NY マーケットレポート（2020 年 6 月 23 日）

2020年 6月23日（火）

アジア主要株価	終値	前日比	年初来%
日経平均	22,549.05	+111.78	-4.68%
ハンセン指数	24,907.34	+396.00	-11.64%
上海総合	2,970.62	+10.80	-2.61%
韓国総合	2,131.24	+4.51	-3.02%
豪ASX200	5,954.40	+9.85	-10.92%
シンガポールST	2,634.92	+5.23	-18.24%
インドSENSEX	35,430.43	+519.11	-14.12%

外国為替	終値	高値	安値
USD/JPY	106.54	107.22	106.08
EUR/JPY	120.44	121.10	119.91
GBP/JPY	133.36	133.99	132.61
AUD/JPY	73.82	74.42	73.21
EUR/USD	1.1305	1.1348	1.1233
BRL/JPY	20.468	20.632	20.111
RUB/JPY	1.534	1.551	1.528

	終値	前日比	年初来%
英FT100	6,320.12	+75.50	-16.21%
仏CAC40	5,017.68	+68.98	-16.07%
独DAX	12,523.76	+260.79	-5.47%
スペインIBX35	7,438.40	+92.70	-22.10%
イタリアFTSE MIB	19,841.58	+362.85	-15.59%
トルコ・イスタンブール100	115,338.85	+148.80	0.80%
ロシアRTS	1,281.18	+24.41	-17.29%
南ア全株指数	55,474.93	+1244.76	-2.82%

コモディティー	終値	前日比	年初来%
NY GOLD	1782.00	+15.60	17.00%
NY 原油	40.37	-0.36	-33.88%
CBOTコーン	329.00	-4.00	-15.15%
CRB指数	138.591	-0.459	-25.40%
ドル指数先物	96.683	-0.356	0.31%
VIX指数	31.37	-0.40	127.65%

米国主要株価	終値	前日比	年初来%
米ダウ平均	26,156.10	+131.14	-8.35%
S&P500	3,131.29	+13.43	-3.08%
NASDAQ	10,131.37	+74.89	12.91%
南北米主要株価	**終値**	**前日比**	**年初来%**
カナダ・トロント総合	15,564.75	+47.85	-8.78%
メキシコ・ボルサ指数	38,217.68	+94.11	-12.23%
ブラジル・ボベスパ指数	95,975.16	+639.20	-17.01%

＊一部暫定値

Crypto Currency	本 日	前 日
CME Bitcoin(先物・期近)	9650	9680
Ripple（BSTP）	0.189	0.189
Ethereum（BSTP）	243.54	244.86
Bitcoin Cash	242.26	242.02

日本国債利回り	本 日	前 日
2年債	-0.127%	-0.128%
5年債	-0.108%	-0.109%
10年債	0.014%	0.012%
30年債	0.581%	0.567%
欧州国債利回り		
ドイツ10年債	-0.408%	-0.439%
英国 10年債	0.211%	0.193%
フランス 10年債	-0.080%	-0.120%
米国債利回り		
2年債	0.186%	0.192%
3年債	0.213%	0.221%
5年債	0.330%	0.339%
7年債	0.537%	0.539%
10年債	0.712%	0.709%
30年債	1.492%	1.464%

6/24 経済指標スケジュール

08:50 【日本】6月日銀金融政策決定会合[6月15-16日分・主な意見]
08:50 【日本】5月企業向けサービス価格指数
10:00 【オーストラリア】5月DEWRインターネット求人指数
11:00 【ニュージーランド】政策金利発表
14:00 【日本】4月景気一致CI指数
14:00 【日本】4月景気先行CI指数
15:00 【ノルウェー】4月失業率(AKU)
15:45 【フランス】6月企業景況感指数
15:45 【フランス】6月生産アウトルック指数
16:00 【スウェーデン】6月消費者信頼感指数
16:00 【トルコ】6月設備稼働率
16:00 【トルコ】6月景気動向指数
17:00 【スイス】6月クレディスイス景気期待指数
17:00 【南アフリカ】4月消費者物価指数
17:00 【ドイツ】6月IFO[景気動向]
17:00 【ポーランド】5月失業率
17:00 【南アフリカ】4月消費者物価指数
20:00 【米国】MBA住宅ローン申請指数
20:00 【南アフリカ】4月小売売上高
22:00 【米国】4月住宅価格指数
23:30 【米国】EIA原油在庫

6/24 主要会議・講演・その他予定

・ニュージーランド中銀総裁 会見
・セントルイス連銀総裁 講演
・シカゴ連銀総裁 講演
・米5年債入札

出所：SBILM

NY 市場レポート（前日 21 時 00 分～午前 5 時 30 分まで）

主要な米経済指標の結果

6 月リッチモンド連銀製造業指数　0（予想　-11・前回　-27）

6 月リッチモンド連銀製造業指数は、市場予想を上回り、2 ヵ月連続の改善となった。他の地区連銀の製造業指数と同様に改善が進んでいることが示され、マイナスから脱却した。

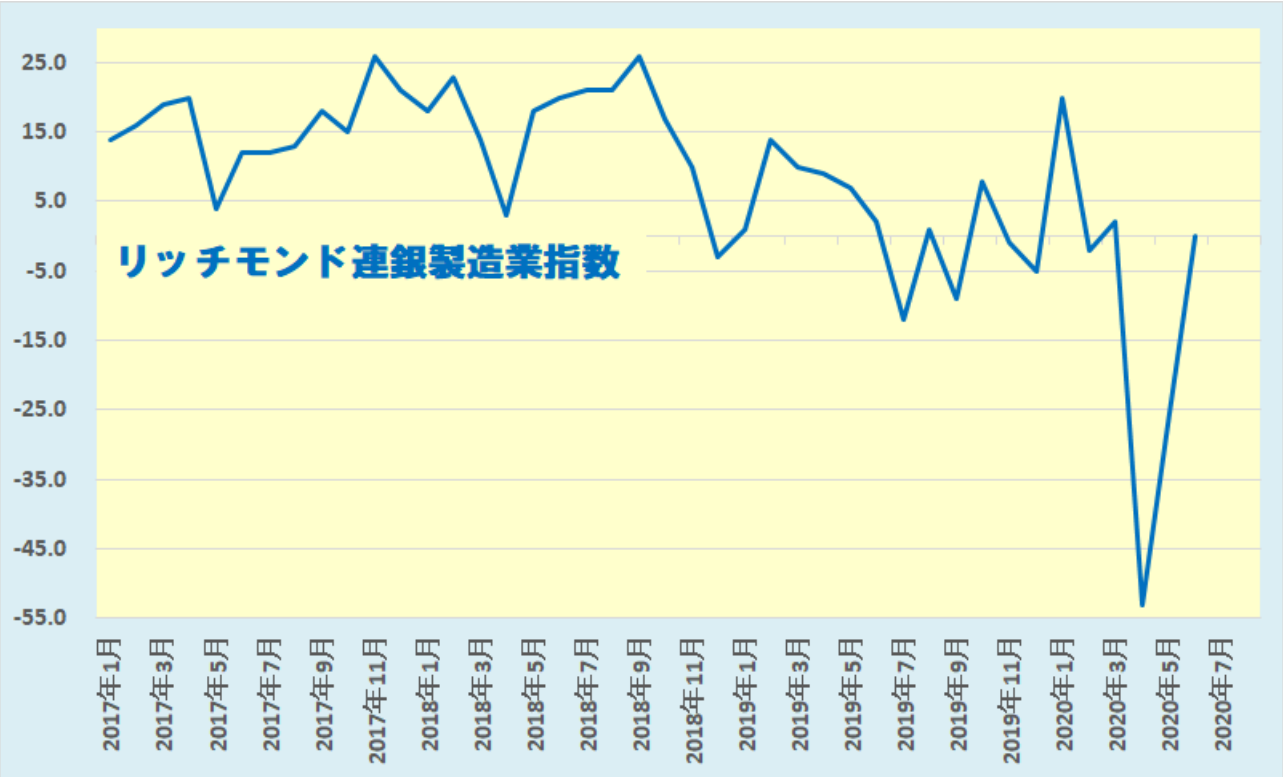

データを基に SBILM が作成

5 月新築住宅販売件数　67.6 万件（予想　63.5 万件・前回　62.3 万件⇒62.3 万件）

5 月新築住宅販売件数（前月比）　16.6%　（予想　1.9%・前回　0.6%⇒-5.2%）

5 月の米新築住宅販売件数は、市場予想を上回る改善となった。市場の住宅在庫は-2.2%の 31.8 万件、在庫率は 5.6 ヵ月と前月から 1.1 ヵ月減少し、適正水準とされる 6.0 ヵ月を下回った。地域別では、北東部が+45.6%、西部が+29.0%、南部が+15.2%となったが、中西部は-6.4%だった。販売物件の中間価格は、前月比+4.7%の 31.8 万ドル、平均価格は+4.5%の 36.9 万ドル。

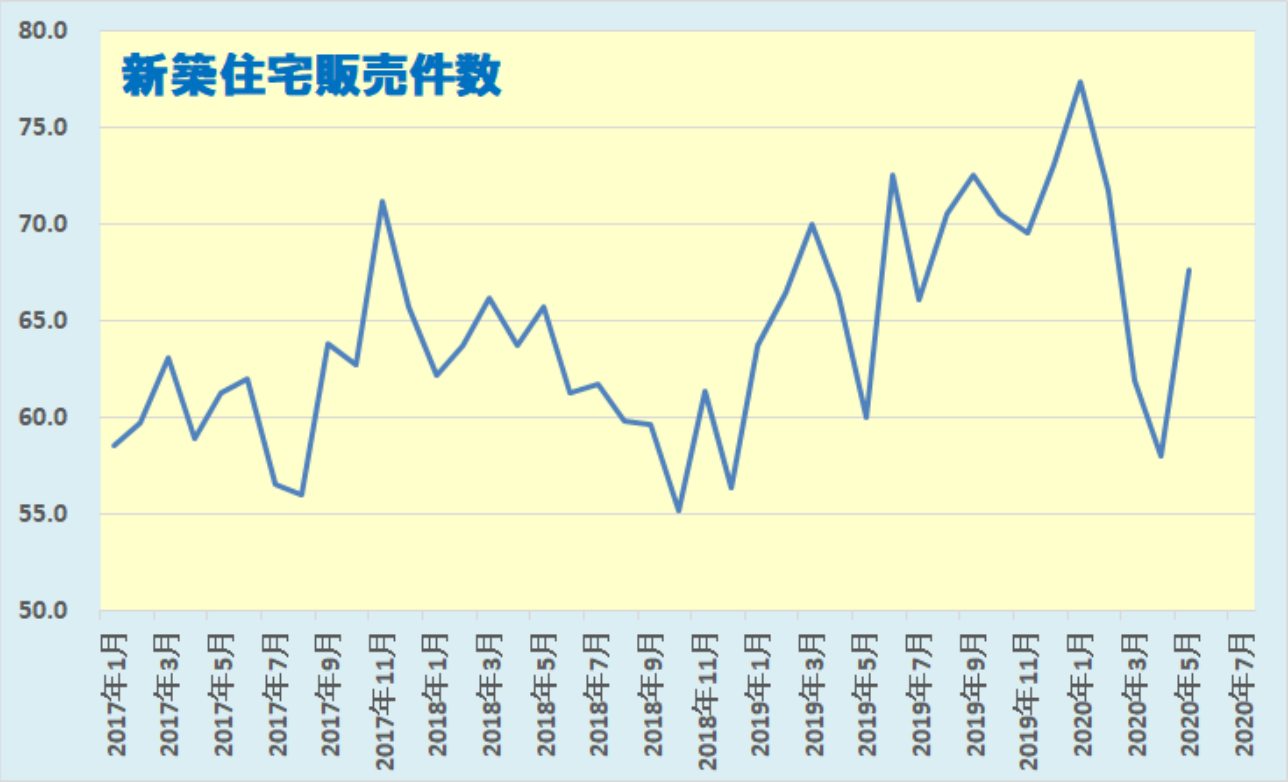

データを基に SBILM が作成

ダウ平均は続伸、ナスダックは 8 営業日続伸

米株式市場では、米中の通商問題に関する米政府高官の発言を受けて、米中関係悪化懸念が後退したことから、主要株価指数は序盤から堅調な動きとなった。さらに、経済活動の再開を背景とした米景気の回復期待も押し上げ要因となった。しかし、米国の一部の州でウイルスの感染者が急増していることが懸念されており、その後は上値の重い動きが続いた。ダウ平均株価は序盤から堅調な動きとなり、一時前日比 290 ドル高まで上昇した。その後は上げ幅を縮小して 131 ドル高（+0.50%）で終了した。一方、ハイテク株中心のナスダックは、74 ポイント高（+0.74%）で終了し、8 営業日続伸となり、2 日連続で過去最高値を更新した。

データを基に SBILM が作成

セクター別変動率(ダウ平均)		
	セクター	変動率
1	テクノロジー	0.95%
2	消費財	0.87%
3	ヘルスケア	0.81%
4	金融	0.77%
5	石油・ガス	0.09%

個別の変動率(ダウ平均銘柄)		
	銘柄	変動率
1	ナイキ	2.42%
2	アップル	2.13%
3	ユナイテッドH	1.68%
4	ビザ	1.54%
5	JPモルガン・チェース	1.22%

データを基に SBILM が作成

ドル円・クロス円は軟調な動き、ドル/円は一時 5/7 以来の安値

NY 市場では、欧州市場の流れを引き継ぎ、ドルは序盤から主要通貨に対して軟調な動きとなった。さらに、ソフトバンクが保有しているＴモバイル US 株を売却すると発表したことを受けて、試算では 2 兆円を超える規模の売却規模となり、円転される可能性との思惑も広がり、ドル売り・円買いが加速し、ドル円・クロス円は急速に下落した。ドル/円は、序盤の 107.00 から一時 106.08 まで下落し、5/7 以来の安値を付けた。ただ、105 円台を前にして値頃感のドル買い・円売りが観測されたことや、ナスダックが 2 日連続で過去最高値を更新するなど、米主要株価指数が堅調な動きとなったこともあり、ドル円・クロス円は底固い動きとなった。一方、ユーロはフランスの製造業 PMI が 5 ヵ月ぶりに 50 を超えたことや、ドイツやユーロ圏の製造業、サービス業がいずれも予想を上回る結果となったことが好感され、対円では一時 4 営業日ぶりに 121 円台まで上昇したが、その後は 120 円台前半まで下落。ただ、対ドルでは堅調な動きが続き、1 週間ぶりの高値を付けた。

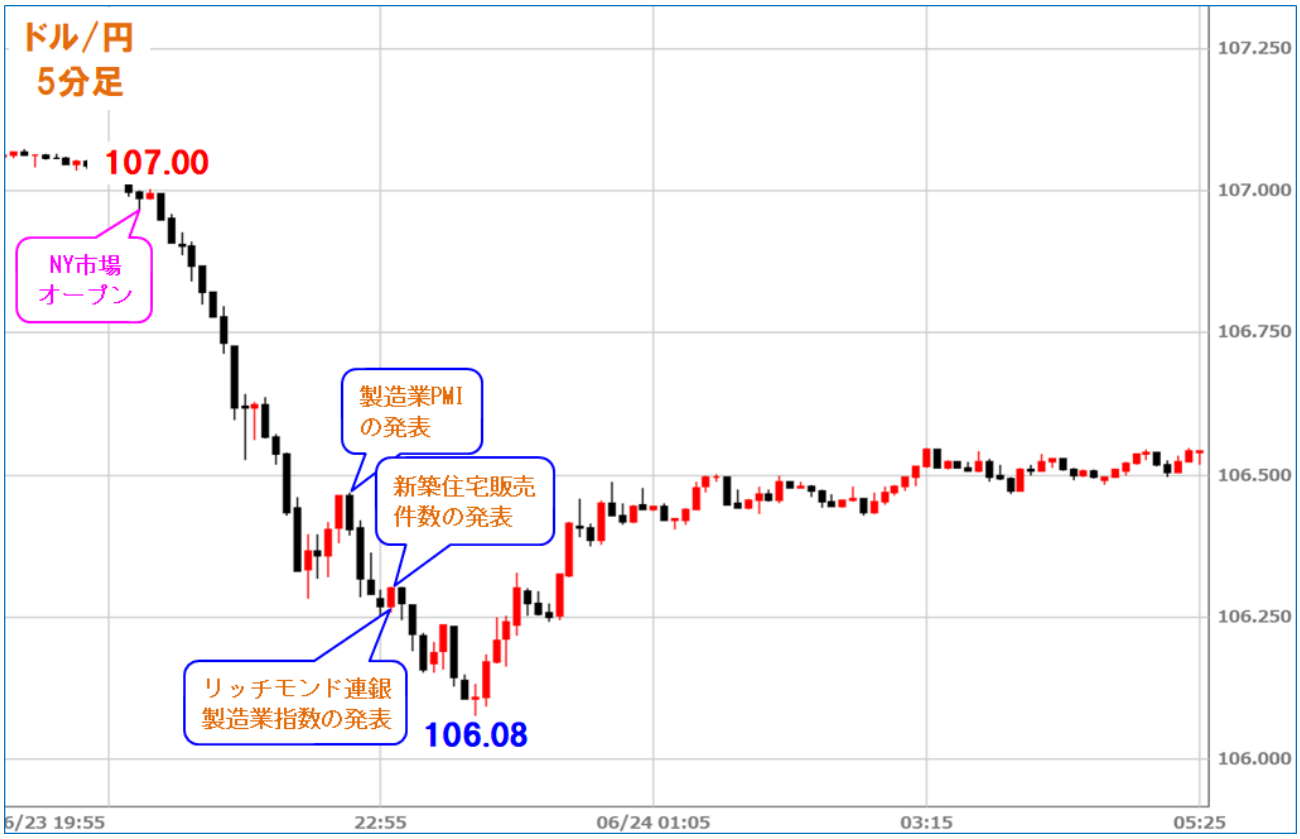

出所：総合分析チャート

提供：SBI リクイディティ・マーケット株式会社
お客様は、本レポートに表示されている情報をお客様自身のためにのみご利用するものとし、第三者への提供、再配信を行うこと、独自に加工すること、 複写もしくは加工したものを第三者に譲渡または使用させることは出来ません。情報の内容については万全を期しておりますが、その内容を保証するものではありません。 また、これらの情報によって生じたいかなる損害についても、当社および本情報提供者は一切の責任を負いません。
本レポートに表示されている事項は、投資一般に関する情報の提供を目的としたものであり、勧誘を目的としたものではありません。投資にあたっての最終判断はお客様ご自身でお願いします。