NY マーケットレポート（2020 年 6 月 17 日）

2020年 6月17日（水）

アジア主要株価	終値	前日比	年初来％
日経平均	22,455.76	-126.45	-5.08%
ハンセン指数	24,481.41	+137.32	-13.15%
上海総合	2,935.87	+4.12	-3.75%
韓国総合	2,141.05	+3.00	-2.58%
豪ASX200	5,991.80	+49.50	-10.36%
シンガポールST	2,669.62	+2.77	-17.17%
インドSENSEX	33,507.92	-97.30	-18.78%

外国為替	終値	高値	安値
USD/JPY	107.00	107.44	106.95
EUR/JPY	120.29	121.24	120.17
GBP/JPY	134.32	135.23	134.07
AUD/JPY	73.65	74.31	73.47
EUR/USD	1.1242	1.1294	1.1208
BRL/JPY	20.286	20.619	20.155
RUB/JPY	1.526	1.540	1.521

	終値	前日比	年初来％
英FT100	6,253.25	+10.46	-17.09%
仏CAC40	4,995.97	+43.51	-16.43%
独DAX	12,382.14	+66.48	-6.54%
スペインIBX35	7,478.70	-16.60	-21.68%
イタリアFTSE MIB	19,585.89	-39.74	-16.68%
トルコ･イスタンブール100	110,939.96	+0.30	-3.05%
ロシアRTS	1,237.93	-4.79	-20.08%
南ア全株指数	54,027.42	+1757.22	-5.35%

コモディティー	終値	前日比	年初来％
NY GOLD	1735.60	-0.30	13.95%
NY 原油	37.96	-0.42	-37.83%
CBOTコーン	335.00	+0.75	-13.60%
CRB指数	136.384	+0.112	-26.59%
ドル指数先物	97.158	+0.200	0.80%
VIX指数	33.47	-0.20	142.89%

米国主要株価	終値	前日比	年初来％
米ダウ平均	26,119.61	-170.37	-8.48%
S&P500	3,113.49	-11.25	-3.63%
NASDAQ	9,910.53	+14.66	10.45%
南北米主要株価	**終値**	**前日比**	**年初来％**
カナダ・トロント総合	15,428.69	-87.14	-9.58%
メキシコ・ボルサ指数	37,897.24	+3.19	-12.96%
ブラジル・ボベスパ指数	95,547.29	+2016.12	-17.38%

＊一部暫定値

Crypto Currency	本 日	前 日
CME Bitcoin(先物･期近)	9400	9535
Ripple（BSTP）	0.192	0.191
Ethereum（BSTP）	231.54	233.86
Bitcoin Cash	238.82	236.31

日本国債利回り	本 日	前 日
2年債	-0.141%	-0.141%
5年債	-0.101%	-0.100%
10年債	0.021%	0.021%
30年債	0.569%	0.559%
欧州国債利回り		
ドイツ10年債	-0.426%	-0.427%
英国 10年債	0.190%	0.207%
フランス 10年債	-0.050%	-0.050%
米国債利回り		
2年債	0.195%	0.199%
3年債	0.226%	0.229%
5年債	0.344%	0.344%
7年債	0.555%	0.564%
10年債	0.738%	0.753%
30年債	1.529%	1.543%

6/18 経済指標スケジュール

08:30 【日本】6月対内外証券投資
10:30 【オーストラリア】5月失業率
10:30 【オーストラリア】5月雇用者数
10:30 【オーストラリア】5月労働参加率
13:00 【日本】5月首都圏新規マンション発売
15:00 【スイス】5月貿易収支
16:30 【スイス】政策金利発表
17:00 【ノルウェー】政策金利発表
17:00 【ポーランド】5月雇用
17:00 【ポーランド】5月平均総賃金
17:00 【ポーランド】6月消費者信頼感
20:00 【英国】政策金利発表
20:00 【英国】6月英中銀議事録
21:00 【ブラジル】4月経済活動
21:30 【米国】6月フィラデルフィア連銀景況指数
21:30 【米国】新規失業保険申請件数
21:30 【米国】失業保険継続受給者数
21:30 【カナダ】4月卸売売上高
23:00 【米国】5月景気先行指標総合指数
23:30 【米国】EIA天然ガス貯蔵量
01:00 【ロシア】5月生産者物価指数

6/18 主要会議・講演･その他予定

・クリーブランド連銀総裁 講演
・米5年TIPS債入札

出所：SBILM

NY 市場レポート（前日 21 時 00 分～午前 5 時 30 分まで）

主要な米経済指標の結果

5 月住宅着工件数　97.4 万件（予想　110.0 万件・前回　89.1 万件⇒93.4 万件）

5 月建設許可件数　122.0 万件（予想　125.0 万件・前回　107.4 万件⇒106.6 万件）

5 月の米住宅着工件数は、4 ヵ月ぶりのプラスとなったものの予想程の改善は見られず、依然として件数は低水準だった。一戸建て住宅は 67.5 万件（前月 67.4 万件）、集合住宅は 29.9 万件（26.0 万件）、地域別では北東部と西部で増加したものの、南部と中西部では減少となった。

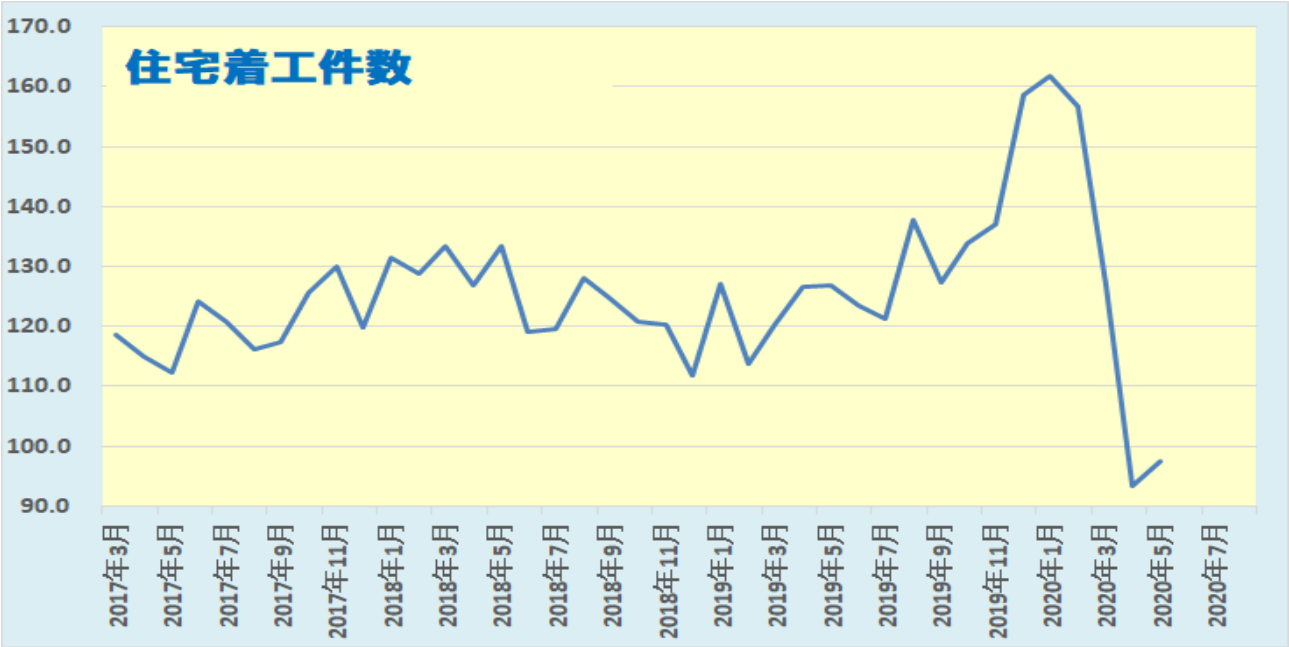

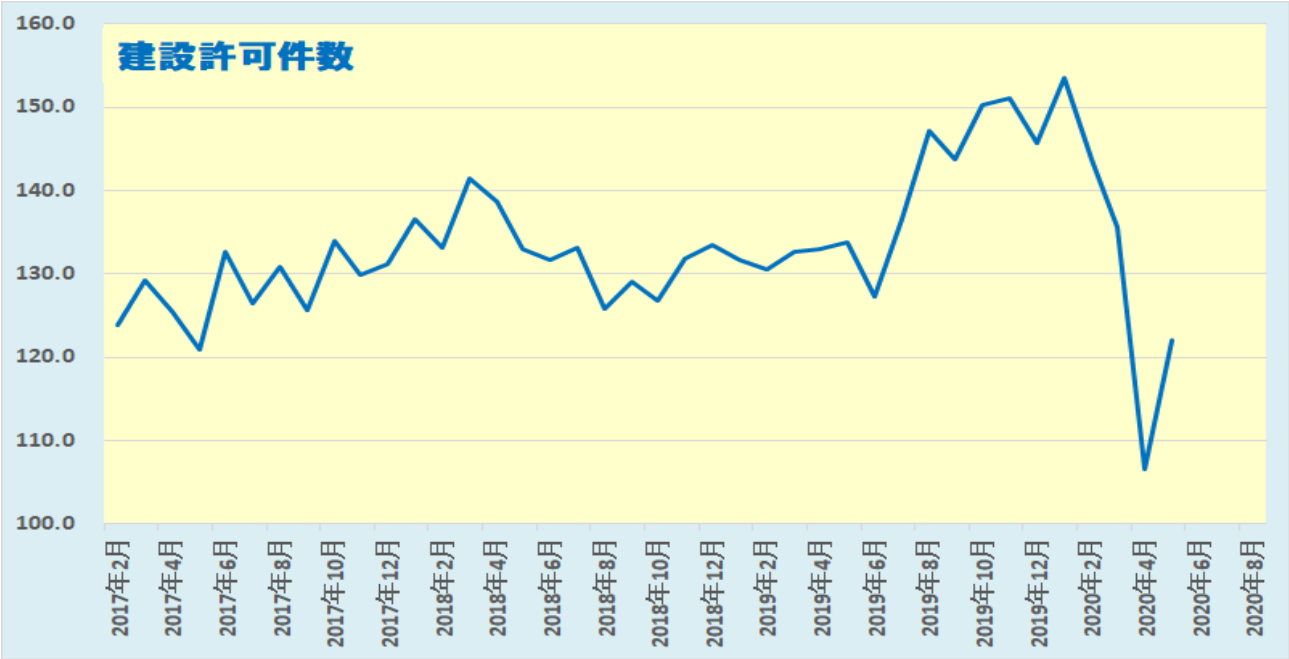

データを基に SBILM が作成

ダウ平均は４営業日ぶり反落、ナスダックは４営業日続伸

米株式市場では、中国・北京で新型コロナウイルスの感染者数が増加していることや、米国の一部の州でも感染者数の増加が報告されていることから、感染拡大の第２波への懸念が強まり、米主要株価指数は上値の重い動きとなった。ダウ平均株価は、序盤に一時前日比 110 ドル高まで上昇したものの、その後は上値の重い動きが続き、170 ドル安（-0.65%）で終了、４営業日ぶりの下落となった。一方、ハイテク株中心のナスダックは 14 ポイント高（+0.15%）で終了し、４営業日続伸となった。

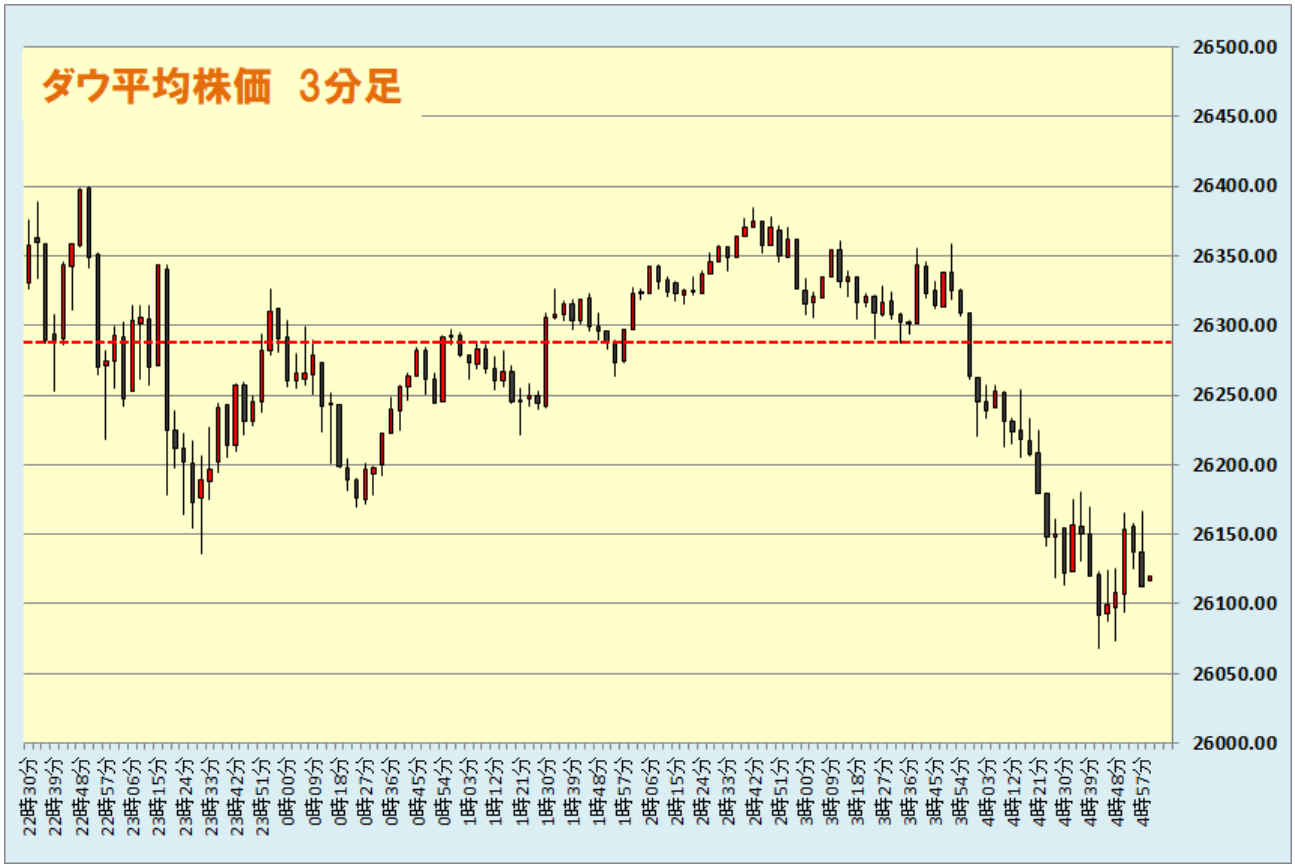

データを基に SBILM が作成

セクター別変動率(ダウ平均)		
	セクター	変動率
1	石油・ガス	-2.85%
2	素材	-2.56%
3	資本財	-1.53%
4	金融	-1.14%
5	通信サービス	-0.47%

個別の変動率(ダウ平均銘柄)		
	銘柄	変動率
1	エクソン	-3.26%
2	シェブロン	-2.65%
3	ボーイング	-2.64%
4	DOW	-2.56%
5	JPモルガン・チェース	-2.53%

データを基に SBILM が作成

ドル/円は終盤に 106.95 まで下落

NY 市場では、テキサス州で新型コロナウイルスの感染が拡大しているとの報道に加え、中国・北京でも感染者数が拡大していることから、感染拡大の第 2 波への警戒感が高まり、安全資産とされるドルや円が買われた。一方、序盤に発表された 5 月の米住宅着工件数は、前月から改善したものの、予想を下回る小幅な改善だったことから、ドルは円に対して上値の重い動きとなった。さらに、パウエル FRB 議長の下院での議会証言で政府は景気支援に一段の措置を実施する必要があると発言したこともドルを圧迫した。その後、米 10 年債利回りが 0.757%から 0.723%まで低下したことから、ドルは対ユーロやポンドなどに対して上値の重い動きとなり、対円では 106.95 まで下落した。

出所：総合分析チャート

提供：SBI リクイディティ・マーケット株式会社
お客様は、本レポートに表示されている情報をお客様自身のためにのみご利用するものとし、第三者への提供、再配信を行うこと、独自に加工すること、 複写もしくは加工したものを第三者に譲渡または使用させることは出来ません。情報の内容については万全を期しておりますが、その内容を保証するものではありません。 また、これらの情報によって生じたいかなる損害についても、当社および本情報提供者は一切の責任を負いません。
本レポートに表示されている事項は、投資一般に関する情報の提供を目的としたものであり、勧誘を目的としたものではありません。投資にあたっての最終判断はお客様ご自身でお願いします。