

NY マーケットレポート (2020年6月16日)

2020年6月16日(火)

アジア主要株価	終値	前日比	年初来%
日経平均	22,582.21	+1051.26	-4.54%
ハンセン指数	24,344.09	+567.14	-13.64%
上海総合	2,931.75	+41.72	-3.88%
韓国総合	2,138.05	+107.23	-2.71%
豪ASX200	5,942.30	+222.47	-11.10%
シンガポールST	2,666.85	+52.97	-17.25%
インドSENSEX	33,605.22	+376.42	-18.54%

外国為替	終値	高値	安値
USD/JPY	107.34	107.64	107.21
EUR/JPY	120.89	122.12	120.48
GBP/JPY	134.95	136.36	134.73
AUD/JPY	73.93	75.08	73.33
EUR/USD	1.1262	1.1353	1.1228
BRL/JPY	20.372	21.169	20.283
RUB/JPY	1.533	1.545	1.524

	終値	前日比	年初来%
英FT100	6,242.79	+178.09	-17.23%
仏CAC40	4,952.46	+136.74	-17.16%
独DAX	12,315.66	+404.31	-7.04%
スペインIBX35	7,495.30	+236.00	-21.51%
イタリアFTSE MIB	19,625.63	+656.34	-16.51%
トルコ・イスタンブール100	110,939.66	+1383.70	-3.05%
ロシアRTS	1,242.72	+21.12	-19.77%
南ア全株指数	休場		#VALUE!

コモディティ	終値	前日比	年初来%
NY GOLD	1736.50	+9.30	14.01%
NY 原油	38.38	+1.26	-37.14%
CBOTコーン	334.25	+0.50	-13.80%
CRB指数	136.272	+1.493	-26.65%
ドル指数先物	96.958	+0.252	0.59%
VIX指数	33.67	-0.73	144.34%

* 南アフリカ市場はYouth Dayのため休場

米国主要株価	終値	前日比	年初来%
米ダウ平均	26,289.98	+526.82	-7.88%
S&P500	3,124.74	+58.15	-3.28%
NASDAQ	9,895.87	+169.84	10.29%
南北米主要株価	終値	前日比	年初来%
カナダ・トロント総合	15,515.83	+156.17	-9.07%
メキシコ・ボルサ指数	37,894.05	+477.32	-12.97%
ブラジル・ボベスパ指数	93,531.17	+1155.65	-19.12%

*一部暫定値

Crypto Currency	本日	前日
CME Bitcoin(先物・期近)	9535	9515
Ripple (BSTP)	0.191	0.193
Ethereum (BSTP)	233.86	232.78
Bitcoin Cash	236.31	237.20

日本国債利回り	本日	前日
2年債	-0.141%	-0.164%
5年債	-0.100%	-0.113%
10年債	0.021%	0.009%
30年債	0.559%	0.530%
欧州国債利回り		
ドイツ10年債	-0.427%	-0.446%
英国 10年債	0.207%	0.205%
フランス 10年債	-0.050%	-0.040%
米国債利回り		
2年債	0.199%	0.189%
3年債	0.229%	0.224%
5年債	0.344%	0.342%
7年債	0.564%	0.553%
10年債	0.753%	0.722%
30年債	1.543%	1.461%

6/17 経済指標スケジュール
08:50 【日本】5月貿易収支
09:30 【オーストラリア】5月ウエストパック景気先行指数
09:30 【シンガポール】5月電子機器輸出
09:30 【シンガポール】5月輸出
12:00 【ニュージーランド】5月非居住者国債保有率
15:00 【英国】5月生産者物価指数
15:00 【英国】5月消費者物価指数
15:00 【英国】5月小売物価指数
15:00 【英国】5月生産者出荷価格
15:00 【英国】5月生産者仕入価格
15:00 【欧州】5月新車登録台数[EU-27]
17:30 【スウェーデン】5月失業率
18:00 【欧州】4月建設支出
18:00 【欧州】5月消費者物価指数
20:00 【米国】MBA住宅ローン申請指数
21:30 【米国】5月住宅着工件数
21:30 【米国】5月建設許可件数
21:30 【カナダ】5月消費者物価指数
21:30 【カナダ】5月住宅価格指数
23:30 【米国】EIA原油在庫
01:00 【ロシア】6月消費者物価指数
01:00 【ロシア】1Q GDP

6/17 主要会議・講演・その他予定
・パウエルFRB議長 議会証言(下院金融サービス委員会)
・クリーブランド連銀総裁 講演

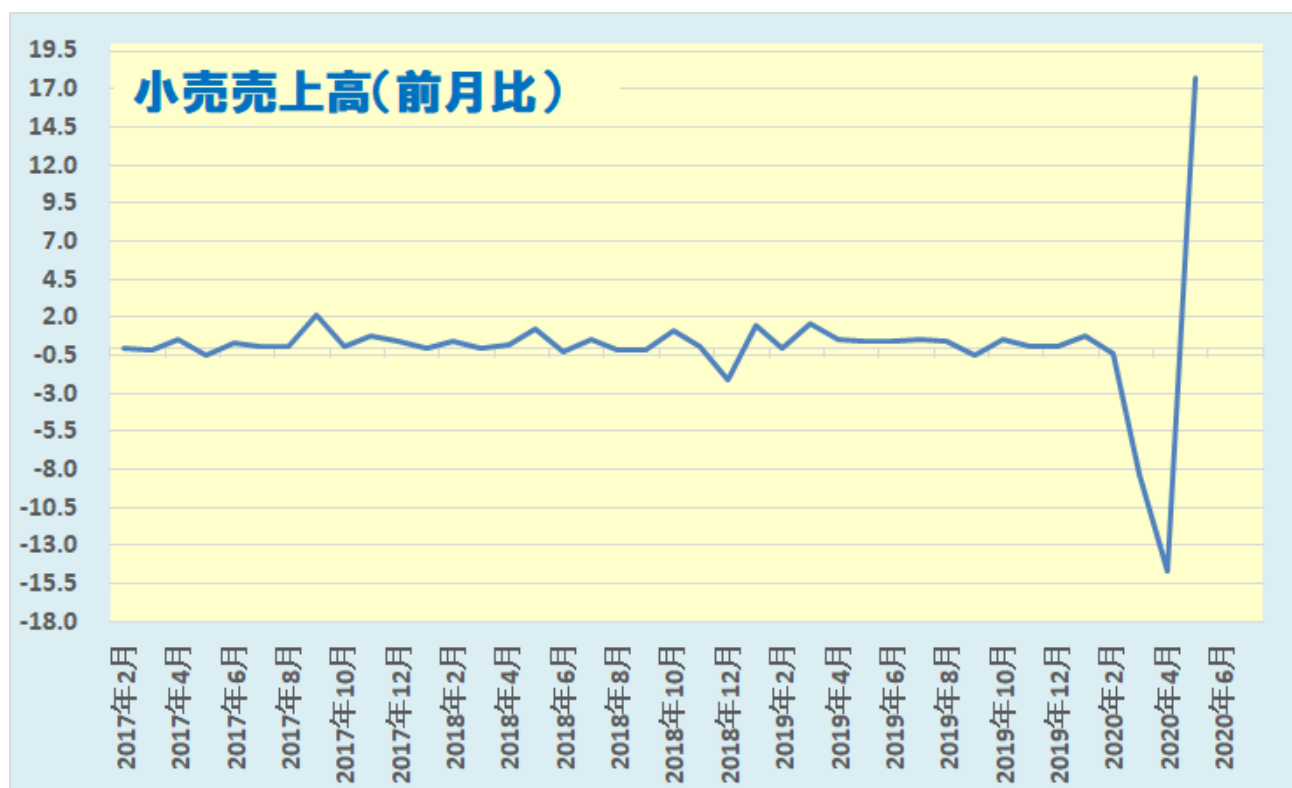
NY 市場レポート（前日 21 時 00 分～午前 5 時 30 分まで）

主要な米経済指標の結果

5 月小売売上高（前月比） 17.7%（予想 8.4%・前回 -16.4%⇒-14.7%）

5 月小売売上高[除自動車]（前月比） 12.4%（予想 5.5%・前回 -17.2%⇒-15.2%）

5 月の米小売売上高は、市場予想を大幅に上回り、過去最大の上昇率となった。自動車・部品は 44.1%（前月-12.3%）、家具が 89.7（-48.4%）、電気製品が 50.5%（-43.2%）、建設資材が 10.9%（-2.4%）、食品・飲料が 2.0%（-12.8%）と大半が大きく増加し、経済活動の再開で店舗などが再開されたことが影響した。

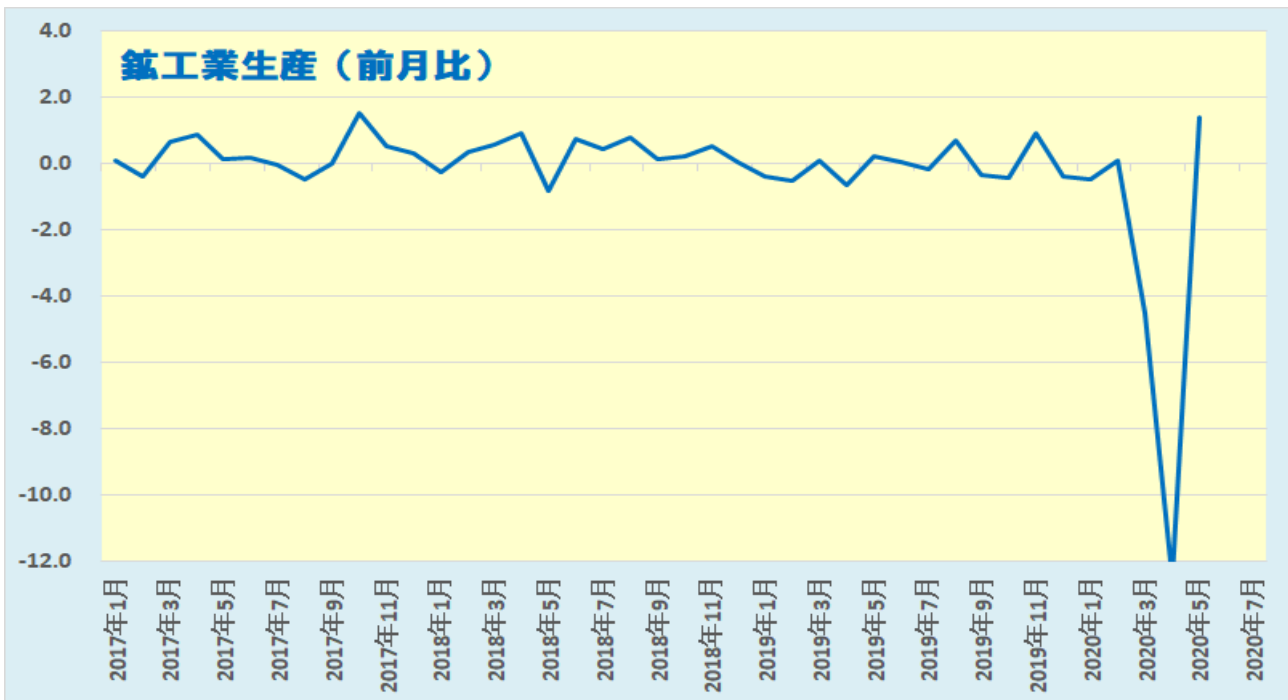


データを基に SBILM が作成

5 月鉱工業生産（前月比） 1.4%（予想 3.0%・前回 -11.2%⇒-12.5%）

5 月設備稼働率 64.8%（予想 66.9%・前回 64.9%⇒-64.0%）

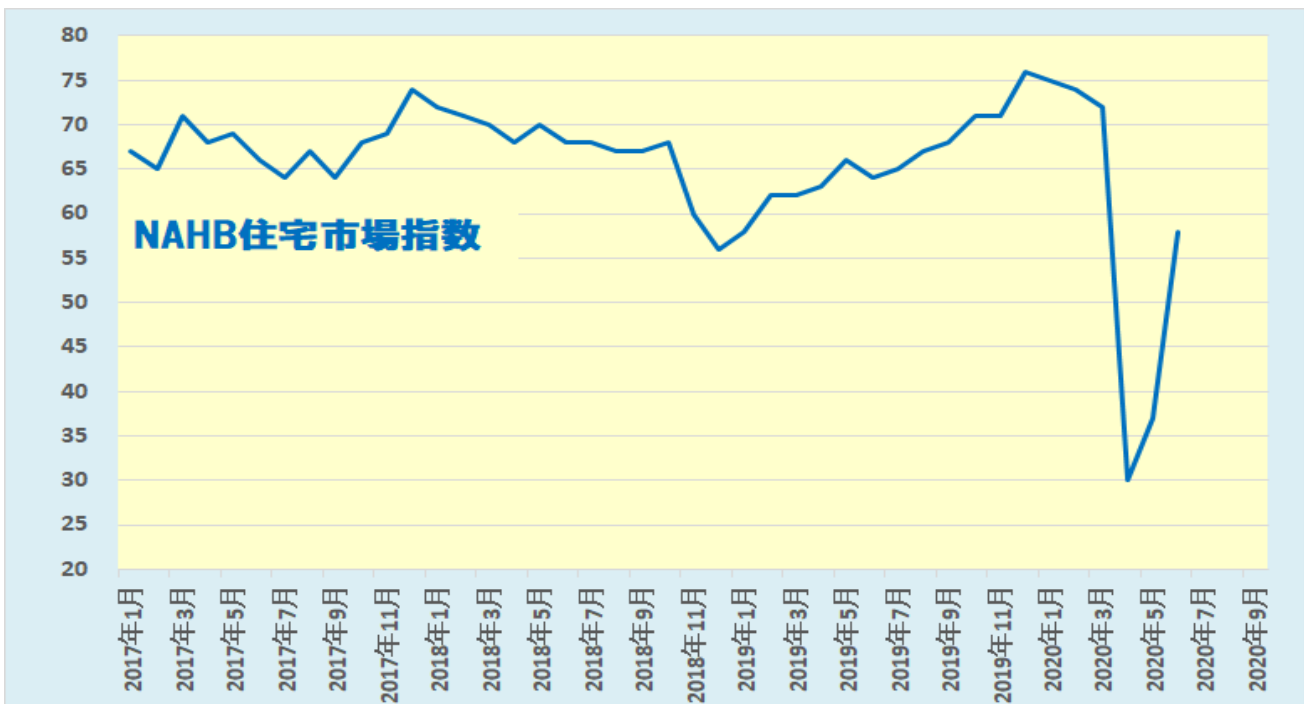
5 月の米鉱工業生産は、市場予想ほど改善しなかったものの、3 カ月ぶりのプラスとなった。新型コロナウイルスの影響で操業を停止していた自動車などの工場が再開したことが影響した。製造業は 3.8%（前月-15.5%）となり、自動車・同部品が 120.8%（-76.5%）、機械が-1.2%（-19.4%）となった。一方、鉱業は-6.8%（-6.1%）とマイナスが続き、原油安が影響した。



データを基に SBILM が作成

6月 NAHB 住宅市場指数 58（予想 45・前回 37）

6月米 NAHB 住宅市場指数は、市場予想を大幅に上回る結果となり、景気の判断基準となる 50 も大きく上回る結果となった。現在の販売指数は 63（前回 42）、販売見通し指数は 68（46）、見込み客足指数は 43（21）といずれも大きく回復した。



データを基に SBILM が作成

主要株価指数は3営業日続伸

米株式市場では、序盤に発表された5月の米小売売上高が市場予想を大幅に上回る結果となったことで米経済の回復期待が高まり、主要株価指数は序盤から堅調な動きとなった。さらに、アジア時間に米政権が1兆ドルのインフラ支出を検討との報道も押し上げ要因となった。しかし、北京で新型コロナウイルスの警戒レベルが引き上げられたことから、感染第2波への懸念が高まり、主要株価指数は上げ幅を縮小する場面もあったが、終盤にかけて持ち直し、3営業日続伸となった。ダウ平均株価は序盤から堅調な動きとなり、一時前日比847ドル高まで上昇した。その後、48ドル高まで上げ幅を縮小する場面もあったが、持ち直して526ドル高(+2.04%)で終了した。一方、ハイテク株中心のナスダックは169ポイント高(+1.75%)で終了した。



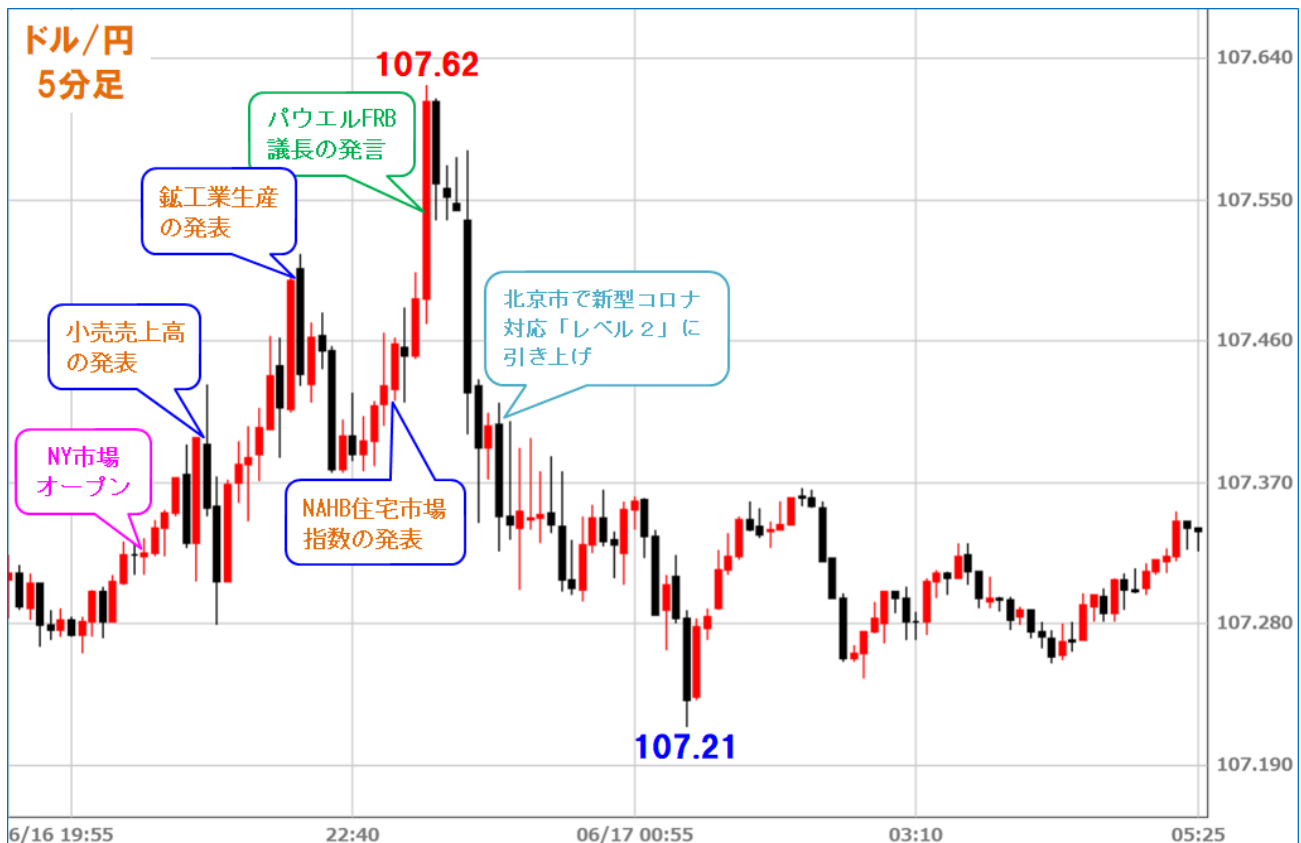
データを基に SBILM が作成

セクター別変動率(ダウ平均)			個別の変動率(ダウ平均銘柄)		
	セクター	変動率		銘柄	変動率
1	資本財	2.97%	1	キャタピラー	5.26%
2	石油・ガス	2.79%	2	メルク	3.99%
3	テクノロジー	2.46%	3	ボーイング	3.58%
4	ヘルスケア	2.42%	4	ホーム・デポ	3.56%
5	消費者サービス	1.84%	5	シェブロン	3.07%

データを基に SBILM が作成

ドル円・クロス円は軟調な動き

NY市場では、序盤に発表された5月の米小売売上高が過去最大の伸びとなったことを受けて、米国経済の回復期待が高まり、ドル主要通貨に対して堅調な動きとなった。さらに、パウエルFRB議長が米上院銀行委員会での議会証言で、景気回復時期には不透明感があるとの見方を示し、景気回復が軌道に乗るまでゼロ金利を維持するとしたことで、リスク回避の動きが意識され、ドルや円が買われ、ユーロやポンドはドルや円に対して軟調な動きとなった。米10年債利回りが0.739%から0.776%まで上昇したことも加わり、ドル/円は一時107.62まで上昇した。しかし、中国の北京で新型コロナに関する警戒レベルが引き上げられたとの報道を受けて、内外での感染第2波に対する警戒感が高まり、上昇していた株価が大きく上げ幅を縮小するなど、投資家のリスク回避の動きが強まったことから、ドル円・クロス円は軟調な動きとなった。さらに、米10年債利回りが0.721%まで低下したことも加わり、ドル/円は107.21まで下落した。その後、株価が持ち直したものの、ドル円・クロス円は終盤まで上値の重い動きが続いた。



出所：総合分析チャート

提供：SBI リクイディティ・マーケット株式会社

お客様は、本レポートに表示されている情報をお客様自身のためにのみご利用するものとし、第三者への提供、再配信を行うこと、独自に加工すること、複製もしくは加工したものを第三者に譲渡または使用させることは出来ません。情報の内容については万全を期しておりますが、その内容を保証するものではありません。また、これらの情報によって生じたいかなる損害についても、当社および本情報提供者は一切の責任を負いません。

本レポートに表示されている事項は、投資一般に関する情報の提供を目的としたものであり、勧誘を目的としたものではありません。投資にあたっての最終判断はお客様ご自身でお願いします。