

NYマーケットレポート (2020年6月12日)

2020年6月12日 (金)

アジア主要株価	終値	前日比	年初来%
日経平均	22,305.48	-167.43	-5.71%
ハンセン指数	24,301.38	-178.77	-13.79%
上海総合	2,919.74	-1.16	-4.27%
韓国総合	2,132.30	-44.48	-2.97%
豪ASX200	5,847.80	-112.84	-12.51%
シンガポールST	2,684.63	-19.58	-16.70%
インドSENSEX	33,780.89	+242.52	-18.11%

外国為替	終値	高値	安値
USD/JPY	107.40	107.55	106.59
EUR/JPY	120.89	121.82	120.26
GBP/JPY	134.52	136.04	133.80
AUD/JPY	73.69	74.30	72.53
EUR/USD	1.1256	1.1340	1.1213
BRL/JPY	21.179	21.351	20.642
RUB/JPY	1.535	1.544	1.507

	終値	前日比	年初来%
英FT100	6,105.18	+28.48	-19.06%
仏CAC40	4,839.26	+23.66	-19.05%
独DAX	11,949.28	-21.01	-9.81%
スペインIBX35	7,292.70	+14.70	-23.63%
イタリアFTSE MIB	18,888.16	+81.30	-19.65%
トルコ・イスタンブール100	109,835.47	+680.06	-4.01%
ロシアRTS	休場		#VALUE!
南ア全株指数	56,639.64	+344.34	-0.78%

*ロシア市場はロシアの日のため休場

コモディティ	終値	前日比	年初来%
NY GOLD	1737.30	-2.50	14.06%
NY 原油	36.26	-0.08	-40.62%
CBOTコーン	330.12	+1.12	-14.86%
CRB指数	134.320	-0.58	-27.70%
ドル指数先物	97.100	+0.36	0.74%
VIX指数	36.09	-4.70	161.90%

米国主要株価	終値	前日比	年初来%
米ダウ平均	25,605.54	+477.37	-10.28%
S&P500	3,041.31	+39.21	-5.86%
NASDAQ	9,588.81	+96.08	6.87%
南北米主要株価	終値	前日比	年初来%
カナダ・トロント総合	15,256.57	+205.65	-10.59%
メキシコ・ボルサ指数	37,679.24	+851.88	-13.46%
ブラジル・ボベスパ指数	92,795.27	-1890.71	-19.76%

*一部暫定値

Crypto Currency	本日	前日
CME Bitcoin(先物・期近)	9503	9365
Ripple (BSTP)	0.193	0.191
Ethereum (BSTP)	237.66	232.44
Bitcoin Cash	240.12	238.08

日本国債利回り	本日	前日
2年債	-0.141%	-0.140%
5年債	-0.103%	-0.108%
10年債	0.013%	0.011%
30年債	0.551%	0.533%
欧州国債利回り		
ドイツ10年債	-0.439%	-0.414%
英国 10年債	0.206%	0.198%
フランス 10年債	-0.042%	-0.410%
米国債利回り		
2年債	0.195%	0.197%
3年債	0.227%	0.229%
5年債	0.333%	0.323%
7年債	0.544%	0.516%
10年債	0.710%	0.669%
30年債	1.461%	1.402%

6/15 経済指標スケジュール
08:01 【英国】6月ライトムーブ住宅価格
10:30 【中国】5月新築住宅価格
11:00 【中国】5月鉱工業生産
11:00 【中国】5月小売売上高
11:00 【中国】5月固定資産投資
13:30 【日本】4月第三次産業活動指数
15:00 【ノルウェー】5月貿易収支
15:30 【スイス】5月生産者輸入価格
16:00 【トルコ】5月住宅販売
17:00 【ポーランド】5月消費者物価指数
18:00 【欧州】4月貿易収支
21:00 【ポーランド】5月経常収支
21:00 【ポーランド】5月貿易収支
21:30 【米国】6月ニューヨーク連銀製造業景気指数
21:30 【カナダ】4月製造業出荷
22:00 【カナダ】5月中古住宅販売件数
05:00 【米国】4月対米証券投資

6/15 主要会議・講演・その他予定

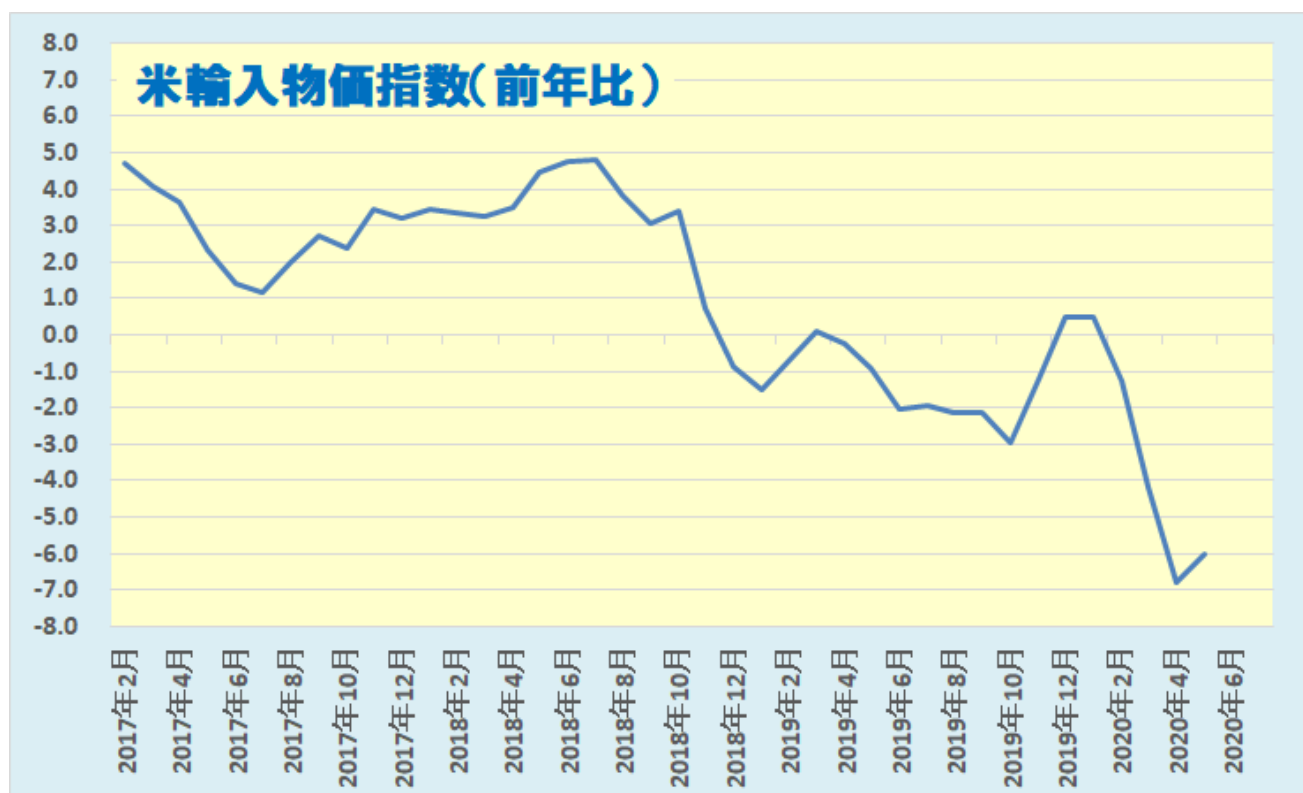
NY 市場レポート（前日 21 時 00 分～午前 5 時 30 分まで）

主要な米経済指標の結果

5 月米輸入物価指数（前月比） 1.0%（予想 0.6%・前回 -2.6%）

5 月米輸入物価指数（前年比） -6.0%（予想 -6.4%・前回 -6.8%）

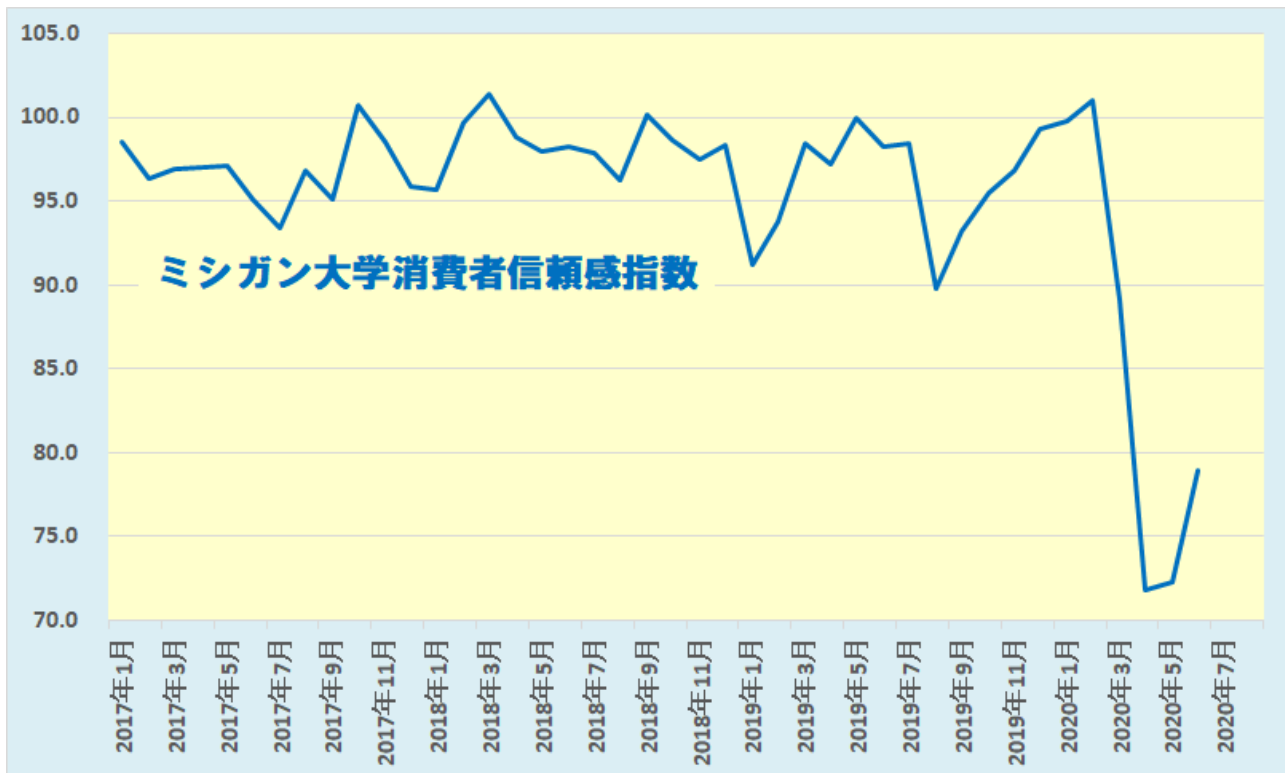
5 月の米輸入物価指数は、市場予想を上回り、2/28 以来の高い伸びとなった。前年比はマイナス幅が縮小し、2015 年 9 月以来の大きなマイナスから若干改善した。石油・石油製品は+21.7%（前月-32.6%）、食品・飲料が 2.2%（-1.6%）、産業資材が 2.2%（-12.3%）と軒並み改善したが、自動車・部品は-0.1%（0.4%）とマイナスとなった。石油を除く品目は前月比+0.1%（-0.4%）だった。



データを基に SBILM が作成

6月ミシガン大学消費者信頼感指数 78.9 (予想 75.0・前回 72.3)

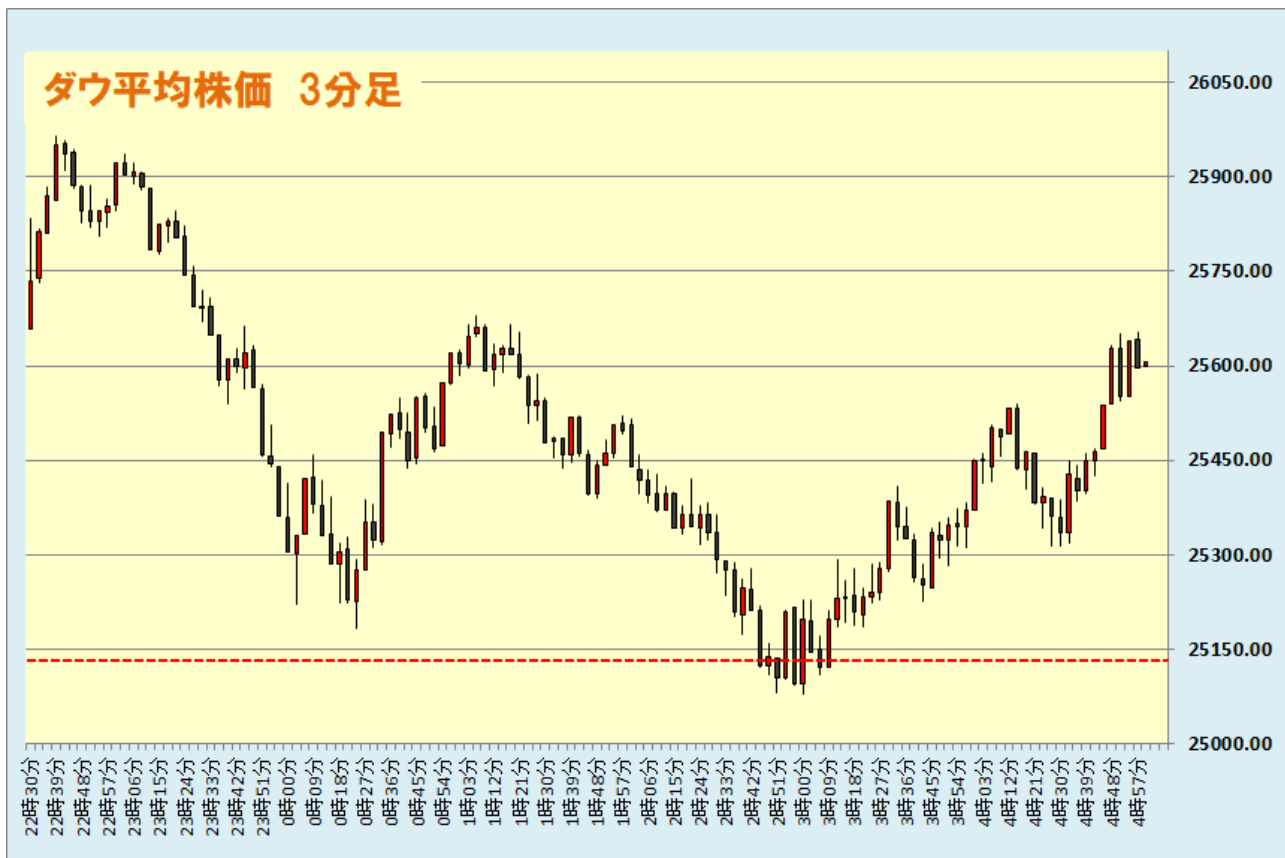
6月の米ミシガン大学消費者信頼感指数の速報値は、5月の確報値から6.6ポイント上昇した。現状指数は87.8と5月確報値から5.5ポイント上昇し、先行き指数は73.1と5月確報値から7.2ポイント上昇した。1年後のインフレ期待は3.0%で5月確報値から0.2ポイント低下した。



データを基に SBILM が作成

主要株価指数は反発

米株式市場では、前日に急落した反動から買い戻しが先行し、主要株価指数は序盤から堅調な動きとなった。しかし、経済活動の再開が進む中で再び感染者が増加するなど、第2波への警戒感も高まり、買い一巡後は下落に転じ、主要株価指数は軒並みマイナス圏まで下落した。ただ、終盤にかけては再び堅調な動きとなった。ダウ平均株価は序盤から堅調な動きとなり、一時前日比 837 ドル高まで上昇した。その後は下落に転じ、49 ドル安まで下落したものの、終盤にかけて再び堅調な動きとなり、477 ドル高 (+1.90%) で終了した。一方、ハイテク株中心のナスダックは、96 ポイント高 (+1.01%) で終了した。



データを基に SBILM が作成

セクター別変動率(ダウ平均)			個別の変動率(ダウ平均銘柄)		
	セクター	変動率		銘柄	変動率
1	資本財	5.15%	1	ボーイング	11.48%
2	金融	2.33%	2	レイセオンT	4.01%
3	石油・ガス	2.21%	3	ゴールドマン・サックスG	3.94%
4	テクノロジー	1.10%	4	シェブロン	3.38%
5	消費者サービス	0.24%	5	IBM	3.30%

データを基に SBILM が作成

ドルは主要通貨に対して堅調な動き

NY市場では、経済活動の再開が進む中、再び新型コロナウイルスの感染者が増加したことで、感染拡大の第2波に対する警戒感が高まったことに加え、景気回復が遅れるとの懸念を背景に、ドル円・クロス円は序盤から上値の重い動きとなった。前日の大幅下落の反動でダウ平均株価が830ドル超の上昇となるなど、上昇して始まった米主要株価指数が下落に転じ、一時マイナス圏まで下落したことから、投資家のリスク回避の動きが強まり、安全資産とされるドルや円が買われた。しかし、株価の下げが一服し、終盤にかけて再び堅調な動きとなったこともあり、ドルや円はやや上値の重い動きとなったものの、ユーロ円やポンド円などのクロス円は底固い動きとなった。



出所：総合分析チャート

提供：SBI リクイディティ・マーケット株式会社

お客様は、本レポートに表示されている情報をお客様自身のためにのみご利用するものとし、第三者への提供、再配信を行うこと、独自に加工すること、複製もしくは加工したものを第三者に譲渡または使用させることは出来ません。情報の内容については万全を期しておりますが、その内容を保証するものではありません。また、これらの情報によって生じたいかなる損害についても、当社および本情報提供者は一切の責任を負いません。

本レポートに表示されている事項は、投資一般に関する情報の提供を目的としたものであり、勧誘を目的としたものではありません。投資にあたっての最終判断はお客様ご自身でお願いします。