

NY マーケットレポート (2020年6月11日)

2020年6月11日(木)

アジア主要株価	終値	前日比	年初来%
日経平均	22,472.91	-652.04	-5.00%
ハンセン指数	24,480.15	-569.58	-13.16%
上海総合	2,920.90	-22.86	-4.24%
韓国総合	2,176.78	-18.91	-0.95%
豪ASX200	5,960.60	-187.82	-10.82%
シンガポールST	2,704.21	-96.36	-16.09%
インドSENSEX	33,538.37	-708.68	-18.70%

外国為替	終値	高値	安値
USD/JPY	106.87	107.23	106.57
EUR/JPY	120.67	121.91	120.66
GBP/JPY	134.58	136.60	134.48
AUD/JPY	73.19	75.07	73.09
EUR/USD	1.1292	1.1404	1.1290
BRL/JPY	20.765	21.450	20.634
RUB/JPY	1.517	1.558	1.511

	終値	前日比	年初来%
英FT100	6,076.70	-252.43	-19.43%
仏CAC40	4,815.60	-237.82	-19.45%
独DAX	11,970.29	-559.87	-9.65%
スペインIBX35	7,278.00	-385.90	-23.78%
イタリアFTSE MIB	18,806.86	-951.15	-19.99%
トルコ・イスタンブール100	109,155.41	-623.53	-4.61%
ロシアRTS	1,238.11	-39.47	-20.07%
南ア全株指数	53,295.30	-377.33	-6.64%

コモディティ	終値	前日比	年初来%
NY GOLD	1739.80	+19.10	14.23%
NY 原油	36.34	-3.26	-40.48%
CBOTコーン	335.00	+3.25	-13.60%
CRB指数	134.899	-4.323	-27.39%
ドル指数先物	96.733	+0.774	0.36%
VIX指数	40.79	+13.22	196.01%

Crypto Currency	本日	前日
CME Bitcoin(先物・期近)	9365	9965
Ripple (BSTP)	0.191	0.203
Ethereum (BSTP)	232.44	247.80
Bitcoin Cash	238.08	256.97

米国主要株価	終値	前日比	年初来%
米ダウ平均	25,128.17	-1861.82	-11.95%
S&P500	3,002.10	-188.04	-7.08%
NASDAQ	9,492.73	-527.62	5.80%
南北米主要株価	終値	前日比	年初来%
カナダ・トロント総合	15,050.92	-650.41	-11.79%
メキシコ・ボルサ指数	36,827.36	-1438.83	-15.42%
ブラジル・ボベスパ指数	休場		#VALUE!

日本国債利回り	本日	前日
2年債	-0.140%	-0.143%
5年債	-0.108%	-0.099%
10年債	0.011%	0.025%
30年債	0.533%	0.545%
欧州国債利回り		
ドイツ10年債	-0.414%	-0.331%
英国 10年債	0.198%	0.267%
フランス 10年債	-0.410%	0.080%
米国債利回り		
2年債	0.197%	0.167%
3年債	0.229%	0.198%
5年債	0.323%	0.315%
7年債	0.516%	0.539%
10年債	0.669%	0.726%
30年債	1.402%	1.506%

*ブラジル市場はキリスト聖体祭で休場

*一部暫定値

6/12 経済指標スケジュール

13:30	【日本】4月鉱工業生産
13:30	【日本】4月稼働率指数
15:00	【英国】4月鉱工業生産
15:00	【英国】4月製造業生産高
15:00	【英国】4月サービス業指数
15:00	【英国】4月商品貿易収支
15:45	【フランス】5月消費者物価指数
16:00	【トルコ】4月経常収支
16:00	【トルコ】4月鉱工業生産
17:30	【香港】1Q鉱工業生産
17:30	【香港】1Q生産者物価
18:00	【欧州】4月鉱工業生産
21:30	【米国】5月輸入物価指数
21:30	【カナダ】1Q設備稼働率
23:00	【米国】6月ミシガン大学消費者信頼感指数

6/12 主要会議・講演・その他予定

- ・ユーロ圏財務相理事会
- ・リッチモンド連銀総裁 講演 (経済・金融政策について)

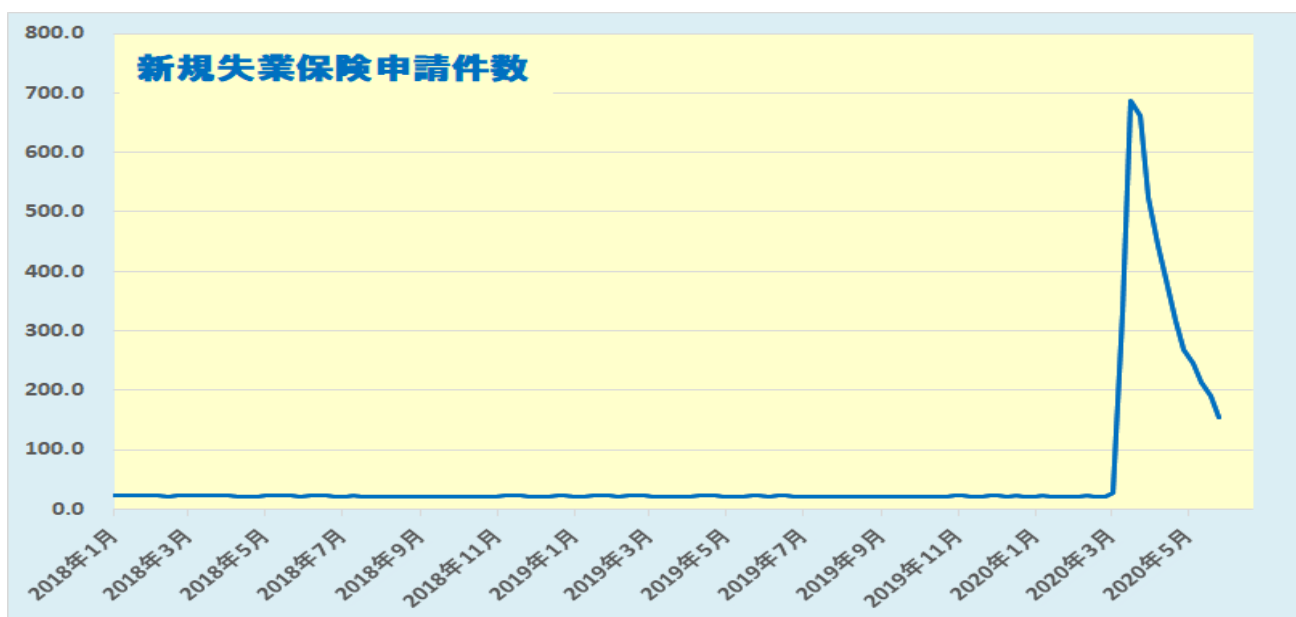
NY 市場レポート（前日 21 時 00 分～午前 5 時 30 分まで）

主要な米経済指標の結果

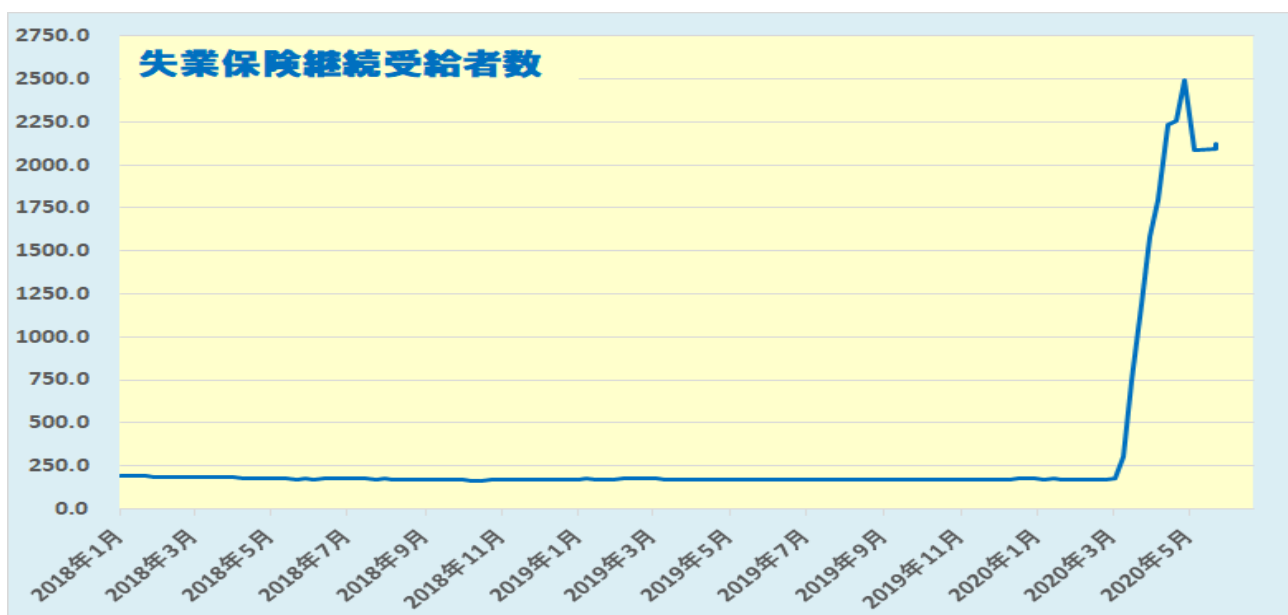
新規失業保険申請件数 154.2 万件（予想 155.0 万件・前回 187.7 万件⇒189.7 万件）

失業保険継続受給者数 2092.9 万人（予想 2060.0 万人・前回 2148.7 万人⇒2126.8 万人）

米新規失業保険申請件数（6/6 までの週）は、前週比-35.5 万となり、10 週連続で減少となったものの、依然として大幅な申請件数が続いている。一方、失業保険継続受給者数（5/30 までの週）は、前週比-33.9 万件となったものの、改善のペースは鈍化傾向であり、労働市場の回復にはかなりの時間がかかるとの見方も出ている。



データを基に SBILM が作成

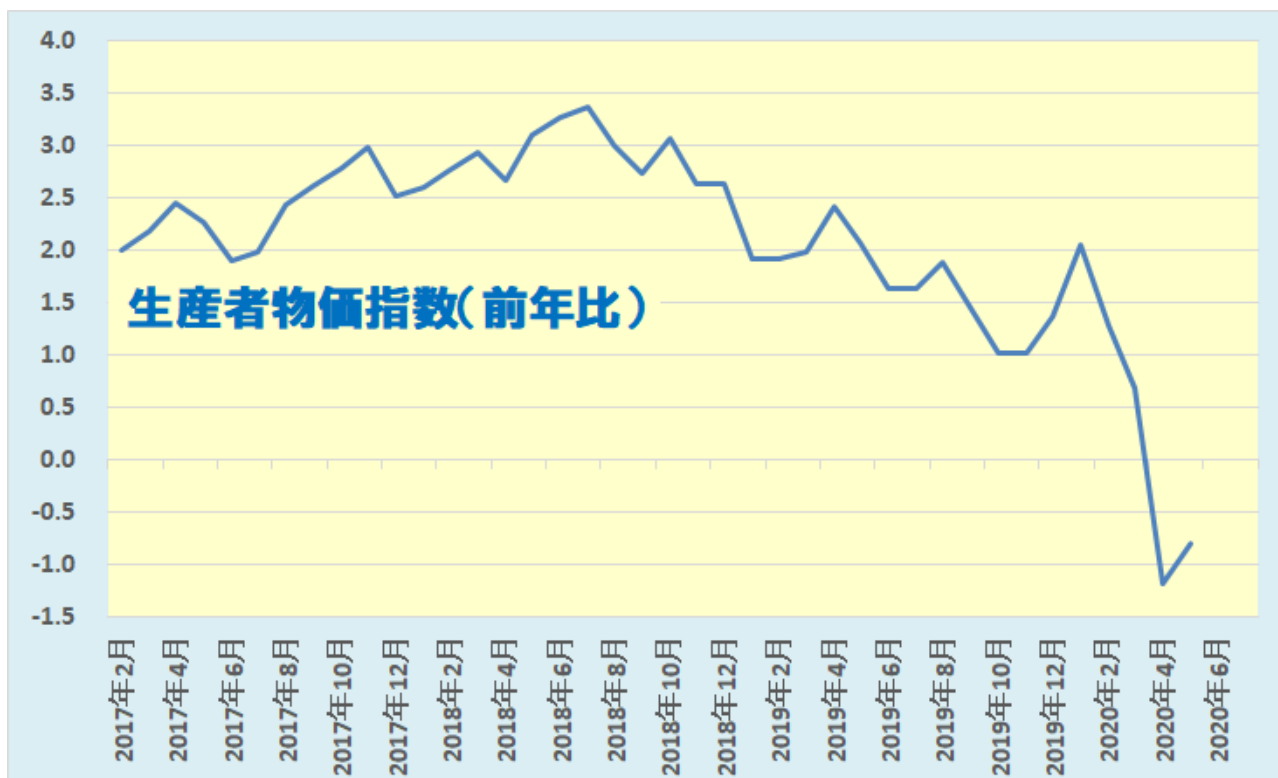


データを基に SBILM が作成

5月生産者物価指数（前月比） 0.4%（予想 0.1%・前回 -1.3%）

5月生産者物価指数（前年比） -0.8%（予想 -1.3%・前回 -1.2%）

5月の米生産者物価指数は、前月比で市場予想を上回る結果となったものの、コア指数は依然としてマイナスとなった。食品、エネルギーが大きく改善したことが影響した。食料品が6.0%（前月-0.5%）、エネルギーが4.5%（-19.0%）となったがサービスは-0.2%（-0.2%）、商業も-0.8%（1.6%）となった。一方、前年比では、マイナス幅が縮小したものの、2ヵ月連続のマイナスとなった。



データを基に SBILM が作成

主要株価指数は大幅下落、ダウ平均は史上4番目の下げ幅を記録

米株式市場では、米国の新型コロナウイルス感染者数が200万人を突破するなど、感染拡大の第2波への警戒感が高まったことを背景に、投資家のリスク回避の動きが強まり、主要株価指数は軒並み大幅下落となった。ダウ平均株価は序盤から大きく下落し、終盤には一時前日比1907ドルまで下落した。終値は1861ドル安(-6.90%)となり、史上4番目の下げ幅を記録した。一方、ハイテク株中心のナスダックは、527ポイント安(-5.27%)で終了した。



データを基に SBILM が作成

セクター別変動率(ダウ平均)			個別の変動率(ダウ平均銘柄)		
	セクター	変動率		銘柄	変動率
1	資本財	-10.80%	1	ボーイング	-16.42%
2	素材	-9.91%	2	DOW	-9.91%
3	石油・ガス	-8.55%	3	IBM	-9.13%
4	金融	-7.74%	4	ゴールドマン・サックスG	-9.08%
5	ヘルスケア	-6.30%	5	エクソン	-8.83%

データを基に SBILM が作成

ドル円・クロス円は下落、ドル/円は一時 5/8 以来の安値

NY 市場では、外出や営業規制の緩和など経済活動の再開が進む中で、米国の新型コロナウイルスの感染者数が 200 万人を突破したことから、感染拡大の第 2 波への警戒感が強まり、米主要株価指数が序盤から大幅下落となるなど、投資家のリスク回避の動きから、ドル円・クロス円は軟調な動きとなった。さらに、安全資産とされる米国債が買われ、米 10 年債利回りが 0.708% から 0.647% まで低下したことも加わり、ドル/円は 106.57 まで下落し、5/8 以来の安値を付けた。その中で、ムニューシン米財務長官が、追加の経済対策で現金給付第 2 弾に言及したが、反応は限定的だった。その後、ダウ平均株価が前日比 1907 ドル安まで下げ幅を拡大したことから、ユーロ/円やポンド/円などのクロス円は一段の下落となったが、ドルはユーロやポンドなどの欧州通貨や資源国通貨に対して上昇が続いたこともあり、対円でも 106.90 まで値を戻すなど、底固い動きとなった。



出所：総合分析チャート

提供：SBI リクイディティ・マーケット株式会社

お客様は、本レポートに表示されている情報をお客様自身のためにのみご利用するものとし、第三者への提供、再配信を行うこと、独自に加工すること、複製もしくは加工したものを第三者に譲渡または使用させることは出来ません。情報の内容については万全を期しておりますが、その内容を保証するものではありません。また、これらの情報によって生じたいかなる損害についても、当社および本情報提供者は一切の責任を負いません。

本レポートに表示されている事項は、投資一般に関する情報の提供を目的としたものであり、勧誘を目的としたものではありません。投資にあたっての最終判断はお客様ご自身でお願いします。