

NY マーケットレポート (2020年6月5日)

2020年6月5日 (金)

アジア主要株価	終値	前日比	年初来%	外国為替	終値	高値	安値
日経平均	22,863.73	+167.99	-3.35%	USD/JPY	109.61	109.85	109.04
ハンセン指数	24,770.41	+404.11	-12.13%	EUR/JPY	123.72	124.43	123.54
上海総合	2,930.80	+11.55	-3.91%	GBP/JPY	138.87	139.75	137.28
韓国総合	2,181.87	+30.69	-0.72%	AUD/JPY	76.37	76.75	75.60
豪ASX200	5,998.70	+6.88	-10.25%	EUR/USD	1.1287	1.1384	1.1278
シンガポールST	2,751.50	+44.30	-14.62%	BRL/JPY	21.974	22.141	21.103
インドSENSEX	34,287.24	+306.54	-16.89%	RUB/JPY	1.589	1.599	1.565

	終値	前日比	年初来%	コモディティ	終値	前日比	年初来%
英FT100	6,484.30	+142.86	-14.03%	NY GOLD	1683.00	-44.40	10.50%
仏CAC40	5,197.79	+185.81	-13.05%	NY 原油	39.55	+2.14	-35.23%
独DAX	12,847.68	+417.12	-3.03%	CBOTコーン	332.38	+3.38	-14.28%
スペインIBX35	7,872.60	+305.80	-17.56%	CRB指数	138.980	+3.23	-25.19%
イタリアFTSE MIB	20,187.51	+553.48	-14.12%	ドル指数先物	96.950	+0.27	0.58%
トルコ・イスタンブール100	110,021.81	+484.89	-3.85%	VIX指数	24.52	-1.29	77.94%
ロシアRTS	1,285.78	+28.47	-16.99%				
南ア全株指数	54,722.38	+1517.59	-4.14%				

米国主要株価	終値	前日比	年初来%
米ダウ平均	27,110.98	+829.16	-5.00%
S&P500	3,193.93	+81.58	-1.14%
NASDAQ	9,814.08	+198.27	9.38%

南北米主要株価	終値	前日比	年初来%
カナダ・トロント総合	15,854.07	+326.20	-7.09%
メキシコ・ボルサ指数	38,948.08	+1075.19	-10.55%
ブラジル・ボベスパ指数	94,637.06	+808.45	-18.17%

*一部暫定値

Crypto Currency	本日	前日
CME Bitcoin(先物・期近)	9795	9865
Ripple (BSTP)	0.203	0.204
Ethereum (BSTP)	240.45	241.79
Bitcoin Cash	257.04	254.86

日本国債利回り	本日	前日
2年債	-0.125%	-0.141%
5年債	-0.079%	-0.099%
10年債	0.050%	0.036%
30年債	0.578%	0.555%

欧州国債利回り	本日	前日
ドイツ10年債	-0.283%	-0.320%
英国 10年債	0.359%	0.306%
フランス 10年債	0.014%	0.002%

米国債利回り	本日	前日
2年債	0.210%	0.194%
3年債	0.286%	0.253%
5年債	0.463%	0.408%
7年債	0.701%	0.640%
10年債	0.894%	0.823%
30年債	1.669%	1.632%

6/8 経済指標スケジュール
08:50 【日本】4月貿易収支
08:50 【日本】4月経常収支
08:50 【日本】1Q GDPデフレーター
08:50 【日本】1Q GDP
14:00 【日本】5月景気ウォッチャー調査
15:00 【ドイツ】4月鉱工業生産
16:30 【スウェーデン】1Q 経常収支
17:30 【欧州】6月センチックス投資家信頼感
21:15 【カナダ】5月住宅着工件数
03:00 【ブラジル】6月貿易収支(週次)

6/8 主要会議・講演・その他予定

NY 市場レポート（前日 21 時 00 分～午前 5 時 30 分まで）

主要な米経済指標の結果

5 月の米国の雇用統計

失業率 13.3%（予想 19.1%・前回 14.7%）

非農業部門雇用者数 +250.9 万人（予想 -750.0 万人・前回 -2053.7 万人⇒-2068.7 万人）

民間部門雇用者数 +309.4 万人（予想 -675.0 万人・前回 -1955.7 万人⇒-1972.4 万人）

製造業雇用者数 +22.5 万人（予想 -40.0 万人・前回 -133.0 万人⇒-132.4 万人）

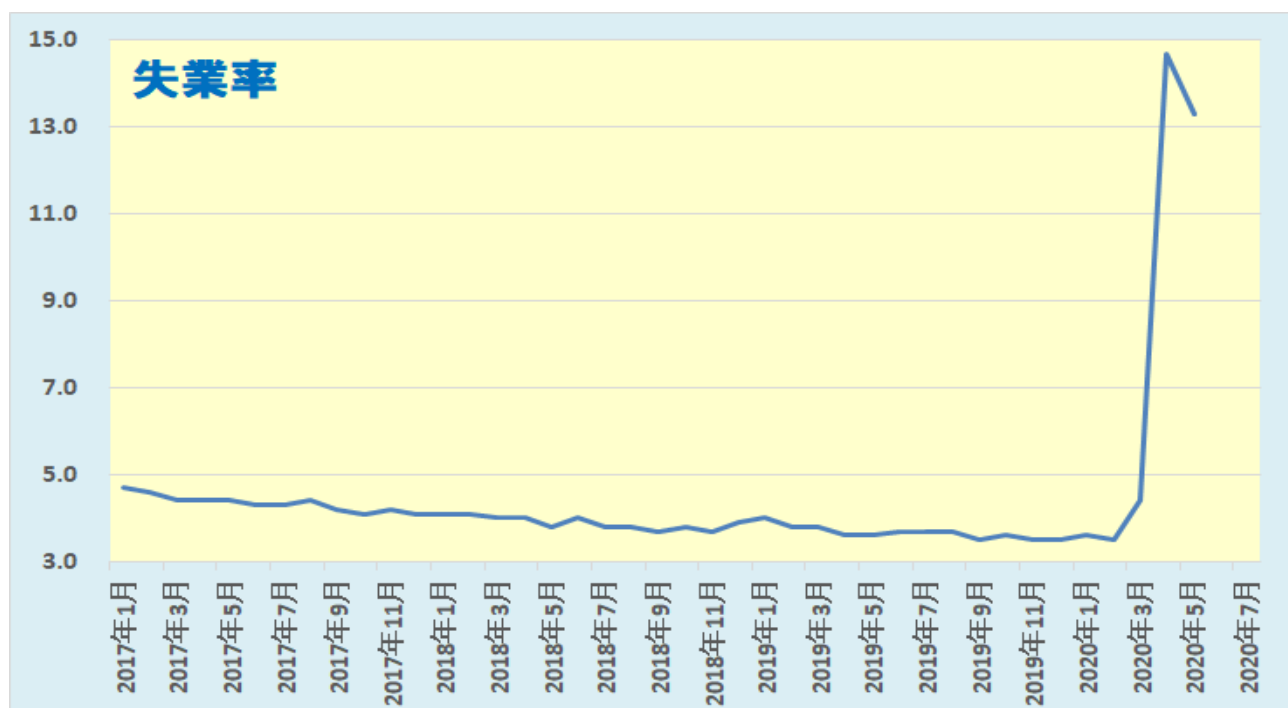
平均時給（前月比） -1.0%（予想 1.0%・前回 4.7%）

平均時給（前年比） 6.7%（予想 8.5%・前回 7.9%⇒8.0%）

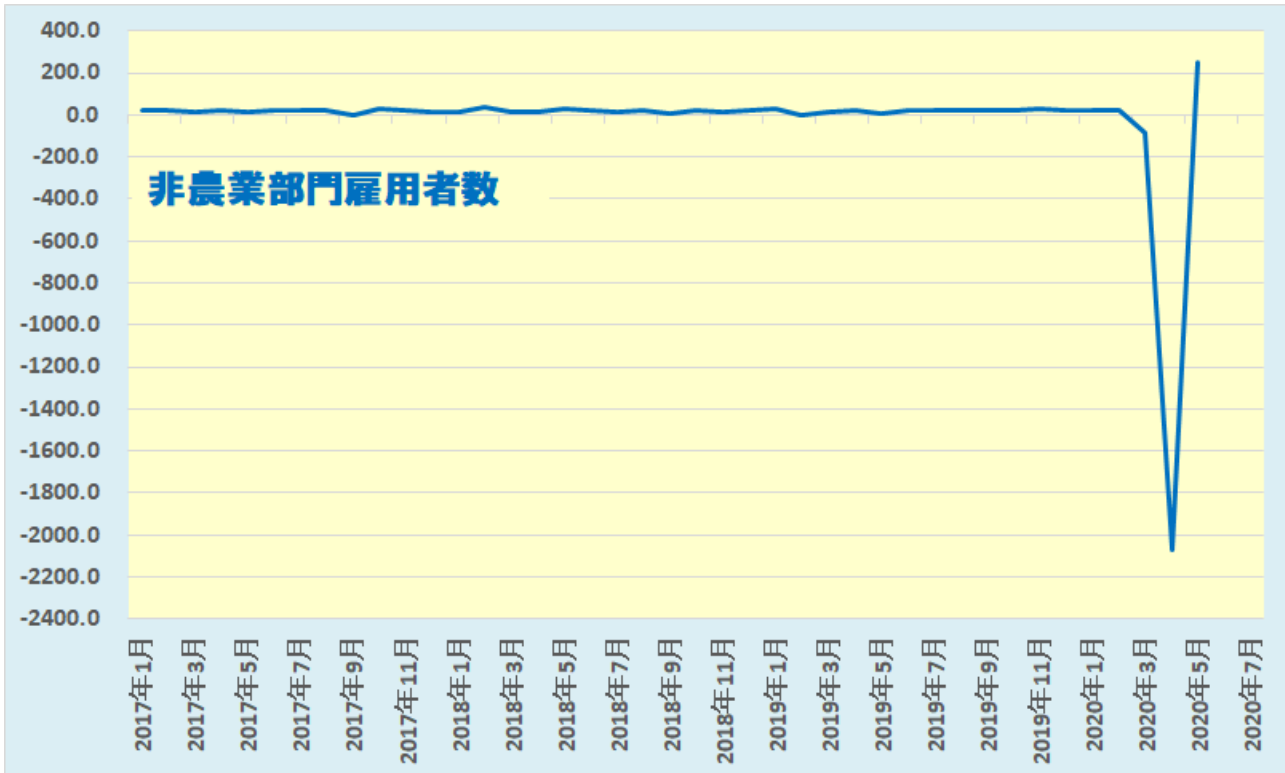
週平均労働時間 34.7（予想 34.3・前回 34.3）

労働参加率 60.8%（予想 60.1%・前回 60.2%）

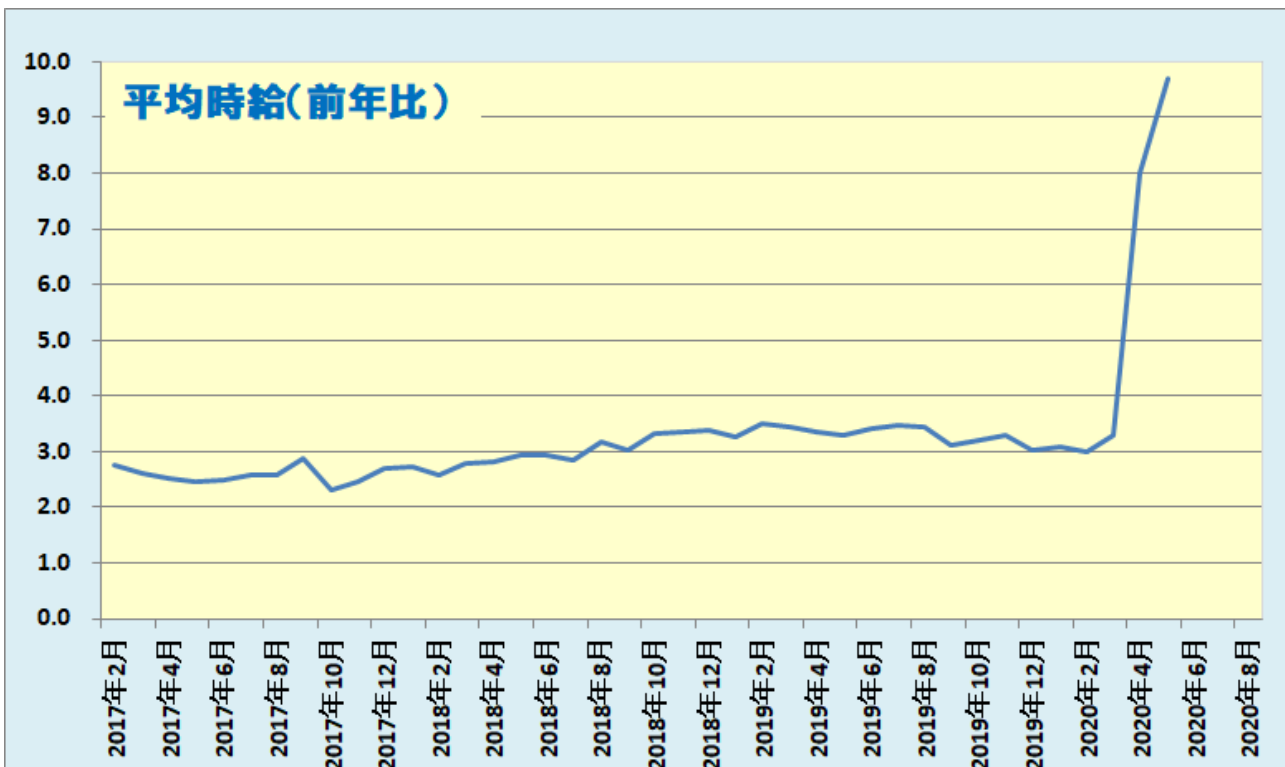
5 月の米雇用統計では、失業率が予想外の回復となったほか、景気動向を反映する非農業部門雇用者数も前月比で予想外の増加となった。新型コロナウイルスの感染拡大抑制のための外出制限が緩和されたことで、外食、小売りなどの就業者数が装荷したことが影響した。民間部門雇用者数は 309.4 万人となり、製造業は+22.5 万人、建設業は+46.4 万人、鉱業は+2 万人、サービス業は+242.5 万人となった。サービス業のうち、教育・医療サービスが+42.4 万人、小売業が+36.8 万人、一時雇用を含む企業専門サービスは+12.7 万人、娯楽・観光は 123.9 万人、政府部門は+58.5 万人だった。



データを基に SBILM が作成



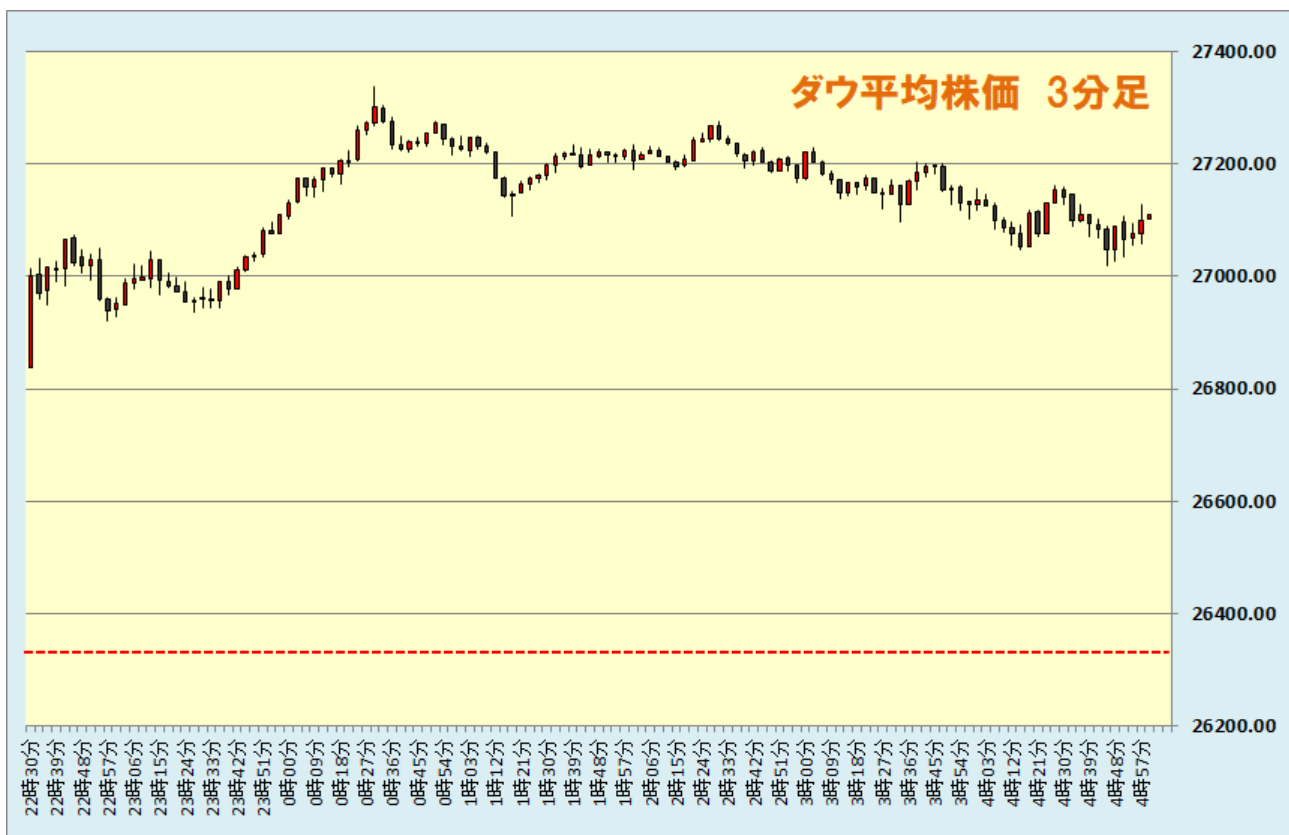
データを基に SBILM が作成



データを基に SBILM が作成

ダウ平均は約3ヵ月ぶりに27000ドル台を回復、ナスダックは一時取引時間中の最高値を更新

米株式市場では、5月の雇用統計で失業率が市場予想ほど悪化しなかったことに加え、雇用者数が予想外の大増となったことを受けて、景気回復が一段と進むとの期待感が広がったことから、主要株価指数は堅調な動きとなった。ダウ平均株価は序盤から堅調な動きとなり、一時前日比1056ドル高まで上昇した。その後は、やや上げ幅を縮小したものの829ドル高(+3.15%)で終了し、5営業日続伸となり約3ヵ月ぶりに27000ドル台を回復した。一方、ハイテク株中心のナスダックは、一時取引時間中の最高値を更新する場面もあったが、198ポイント高(+2.06%)で終了し、終値ベースで2/19以来の高値となった。



データを基に SBILM が作成

セクター別変動率(ダウ平均)			個別の変動率(ダウ平均銘柄)		
	セクター	変動率		銘柄	変動率
1	資本財	6.76%	1	ボーイング	11.47%
2	石油・ガス	3.03%	2	レイセオンT	6.75%
3	金融	2.34%	3	トラベラーズ	5.39%
4	テクノロジー	1.78%	4	キャタピラー	4.78%
5	通信サービス	0.91%	5	シェブロン	4.71%

データを基に SBILM が作成

ドル/円は 3/26 以来の高値を更新

NY 市場では、序盤に発表された 5 月の米雇用統計で、景気動向を敏感に反映する非農業部門雇用者数が前月比で予想外の増加となったことや、失業率も予想に反して回復となったことを好感し、ドル円・クロス円は堅調な動きとなった。さらに、トランプ米大統領が給与税減税を含む景気刺激策を議会に要請するとしたことを受けて、ダウ平均株価が前日比 1000 ドル超の上昇となるなど、米主要株価指数が軒並み上昇したこともドル円・クロス円の押し上げ要因となった。ドル/円は、一時 109.85 まで上昇し、3/26 以来の高値を更新した。その後は、上昇一服からやや上値の重い動きとなったものの、底固い動きが続いた。一方、カナダの雇用統計も良好な結果だったことから、カナダ・ドルは主要通貨に対して上昇となり、対ドルで 3/6 以来、対円で 2/28 以来の高値を更新した。



出所：総合分析チャート

提供：SBI リクイディティ・マーケット株式会社

お客様は、本レポートに表示されている情報をお客様自身のためにのみご利用するものとし、第三者への提供、再配信を行うこと、独自に加工すること、複製もしくは加工したものを第三者に譲渡または使用させることは出来ません。情報の内容については万全を期しておりますが、その内容を保証するものではありません。また、これらの情報によって生じたいかなる損害についても、当社および本情報提供者は一切の責任を負いません。

本レポートに表示されている事項は、投資一般に関する情報の提供を目的としたものであり、勧誘を目的としたものではありません。投資にあたっての最終判断はお客様ご自身でお願いします。