NY マーケットレポート（2020 年 6 月 4 日）

2020年 6月4日（木）

アジア主要株価	終値	前日比	年初来%
日経平均	22,695.74	+81.98	-4.06%
ハンセン指数	24,366.30	+40.68	-13.56%
上海総合	2,919.25	-4.12	-4.29%
韓国総合	2,151.18	+4.18	-2.12%
豪ASX200	5,991.82	+50.22	-10.36%
シンガポールST	2,707.20	+6.81	-16.00%
インドSENSEX	33,980.70	-128.84	-17.63%

外国為替	終値	高値	安値
USD/JPY	109.17	109.20	108.62
EUR/JPY	123.69	123.97	121.85
GBP/JPY	137.44	137.81	135.96
AUD/JPY	75.76	76.21	74.86
EUR/USD	1.1329	1.1362	1.1195
BRL/JPY	21.097	21.544	21.043
RUB/JPY	1.566	1.584	1.556

	終値	前日比	年初来%
英FT100	6,341.44	-40.97	-15.92%
仏CAC40	5,011.98	-10.40	-16.16%
独DAX	12,430.56	-56.80	-6.18%
スペインIBX35	7,566.80	-59.60	-20.76%
イタリアFTSE MIB	19,634.03	-7.78	-16.47%
トルコ・イスタンブール100	109,536.92	+425.58	-4.27%
ロシアRTS	1,257.31	-44.57	-18.83%
南ア全株指数	53,204.79	-440.49	-6.80%

コモディティー	終値	前日比	年初来%
NY GOLD	1727.40	+22.60	13.41%
NY 原油	37.41	+0.12	-38.73%
CBOTコーン	329.00	+5.00	-15.15%
CRB指数	135.746	+0.737	-26.93%
ドル指数先物	96.677	-0.599	0.30%
VIX指数	25.81	+0.15	87.30%

米国主要株価	終値	前日比	年初来%
米ダウ平均	26,281.82	+11.93	-7.91%
S&P500	3,112.35	-10.52	-3.67%
NASDAQ	9,615.81	-67.10	7.17%
南北米主要株価	**終値**	**前日比**	**年初来%**
カナダ・トロント総合	15,527.87	-47.24	-9.00%
メキシコ・ボルサ指数	37,872.89	-417.89	-13.02%
ブラジル・ボベスパ指数	93,828.61	+826.47	-18.87%

＊一部暫定値

Crypto Currency	本 日	前 日
CME Bitcoin(先物・期近)	9865	9645
Ripple（BSTP）	0.204	0.204
Ethereum（BSTP）	241.79	241.63
Bitcoin Cash	254.86	251.90

日本国債利回り	本 日	前 日
2年債	-0.141%	-0.144%
5年債	-0.099%	-0.115%
10年債	0.036%	0.016%
30年債	0.555%	0.527%
欧州国債利回り		
ドイツ10年債	-0.320%	-0.354%
英国 10年債	0.306%	0.274%
フランス 10年債	0.002%	0.000%
米国債利回り		
2年債	0.194%	0.190%
3年債	0.253%	0.242%
5年債	0.408%	0.365%
7年債	0.640%	0.575%
10年債	0.823%	0.746%
30年債	1.632%	1.531%

6/5 経済指標スケジュール

08:01 【英国】5月GFK消費者信頼感調査
08:30 【日本】4月家計調査消費支出
08:50 【日本】5月外貨準備高
14:00 【シンガポール】4月小売売上高
14:00 【日本】4月景気一致CI指数
14:00 【日本】4月景気先行CI指数
15:00 【ドイツ】4月製造業受注
15:00 【ノルウェー】4月GDP
15:00 【南アフリカ】5月外貨準備高
16:30 【スウェーデン】5月財政収支
21:30 【米国】5月失業率
21:30 【米国】5月非農業部門雇用者数
21:30 【米国】5月製造業雇用者数
21:30 【米国】5月平均時給
21:30 【カナダ】5月失業率
21:30 【カナダ】5月雇用ネット変化率-5月
23:00 【カナダ】5月Ivey購買部協会指数
04:00 【米国】4月消費者信用残高

6/5 主要会議・講演・その他予定

出所：SBILM

NY 市場レポート（前日 21 時 00 分～午前 5 時 30 分まで）

主要な欧州経済指標の結果

ECB の金融政策発表

・主要政策金利を 0.000%に据え置き

・限界貸出金利を 0.250%に据え置き

・中銀預金金利を -0.500%に据え置き

・パンデミック緊急購入プログラム（PEPP）を 6000 億ユーロ拡大

・パンデミック緊急購入プログラムの買い入れ期間を少なくとも 2021 年 6 月まで延長

・PEPP の保有債券は少なくとも 2022 年末まで再投資

主要な米経済指標の結果

新規失業保険申請件数　187.7 万件（予想　180.0 万件・前回　212.3 万件⇒212.6 万件）

失業保険継続受給者数　2148.7 万人（予想　1903.9 万人・前回　2105.2 万人⇒2083.8 万人）

米新規失業保険申請件数（5/30 までの週）は、前週比-24.9 万件となり、9 週連続で減少したが、市場予想より弱い内容となり、依然として高水準が維持された。一方、失業保険継続受給者総数（5/23 日までの週）は+64.9 万件となり、予想に反して増加した。

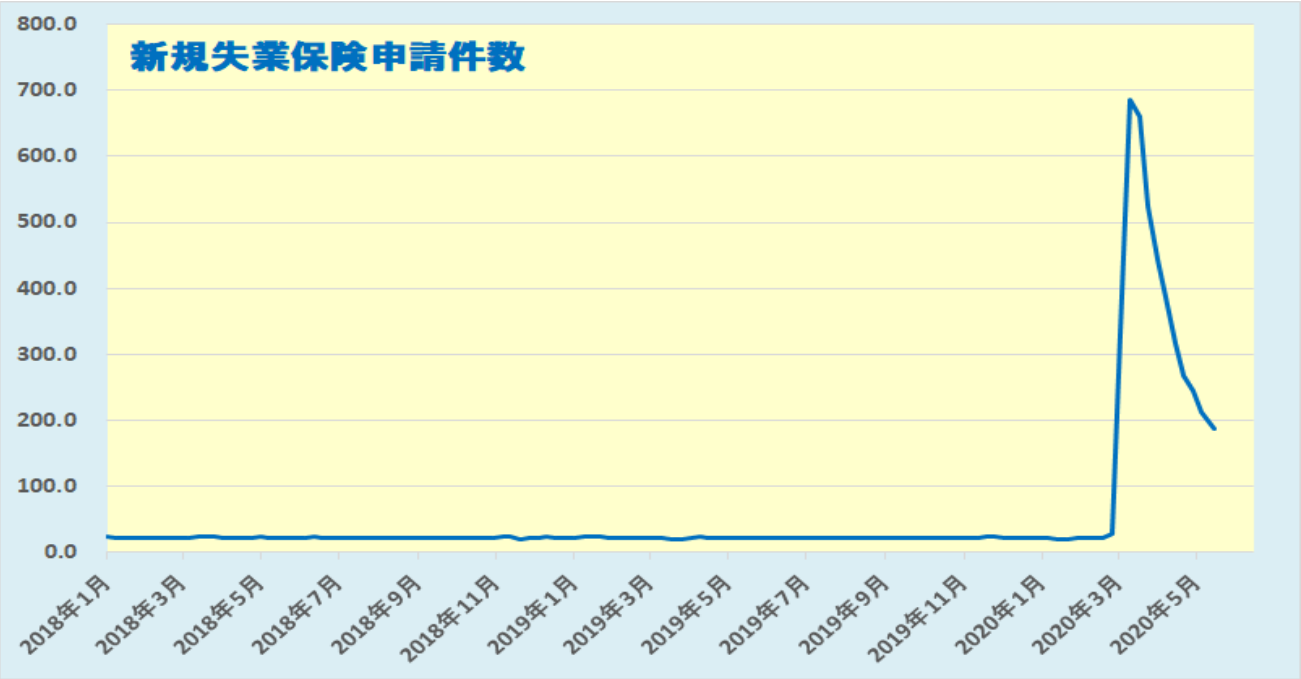

データを基に SBILM が作成

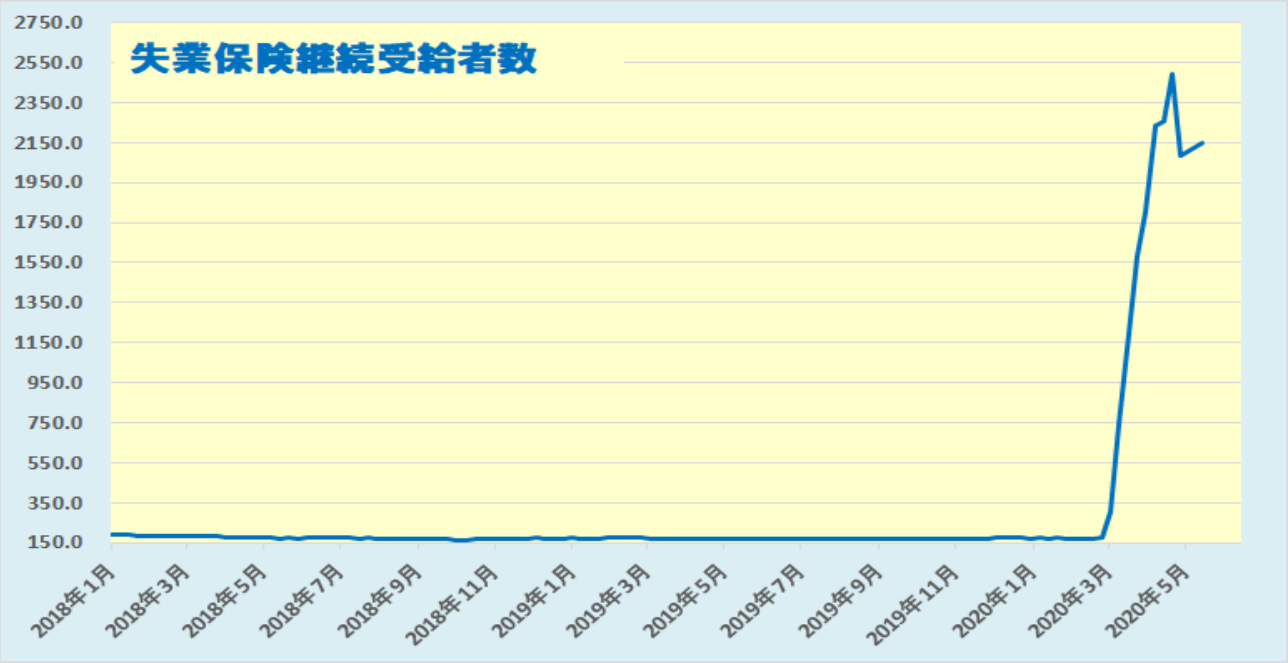

データを基に SBILM が作成

4 月貿易収支　-494 億 USD（予想　-491 億 USD・前回　-444 億 USD⇒-423 億 USD））

4 月の米貿易収支では、赤字額が前月比+16.7%となり、市場予想を上回った。輸出総額は-20.5%の 1513 億ドル、輸入総額は-13.7%の 2007 億ドルとなり、モノの貿易赤字は +8.8%の 718 億ドル。対中赤字は +89.8%の 224.7 億ドルとなった一方、対日赤字は-24.6%の 41.9 億ドル、対 EU 赤字は-13.5%の 152.8 億ドルだった。

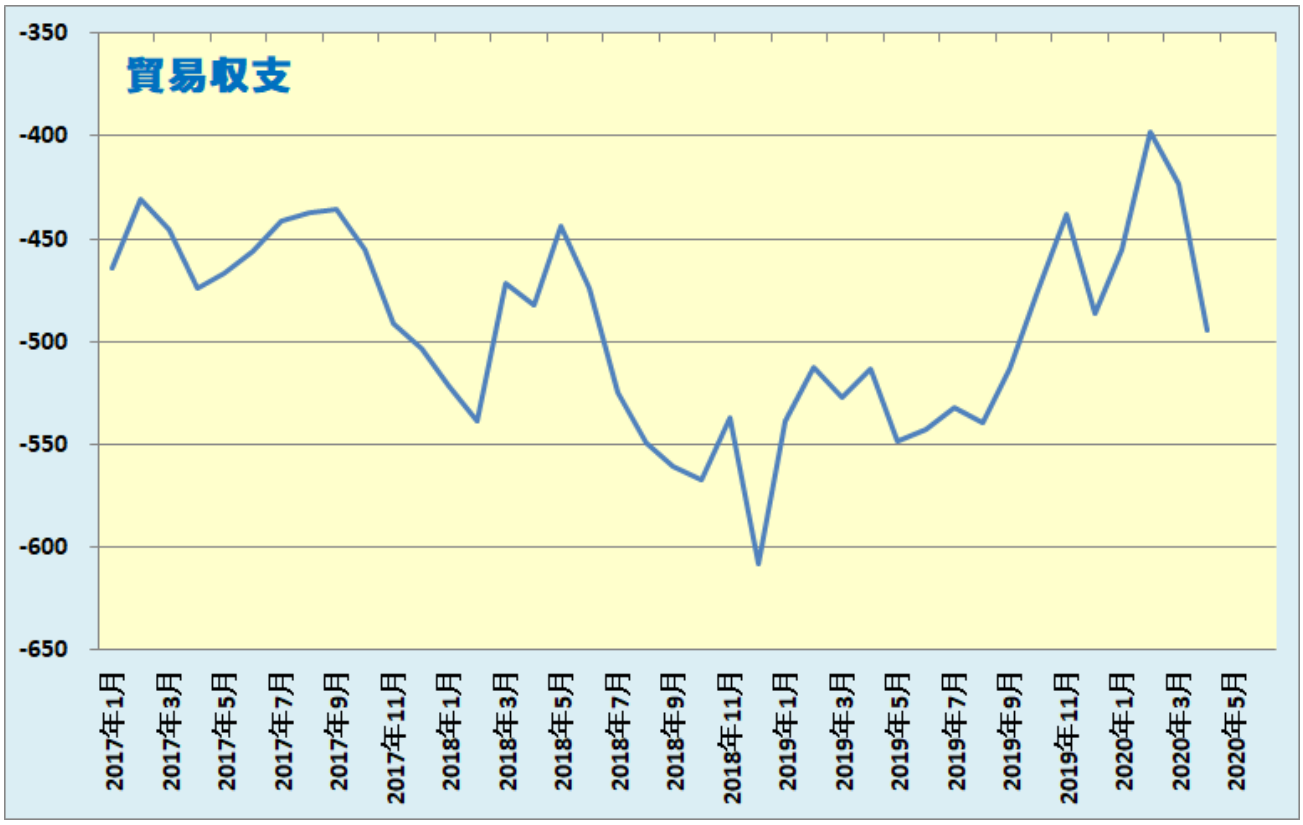

データを基に SBILM が作成

ダウ平均は 4 営業日続伸、ナスダックと S&P500 は反落

米株式市場では、序盤に発表された新規失業保険申請件数が予想より弱い内容だったことに加え、経済活動の再開を背景に前日まで上昇が続いたことによる利益確定売りも出て、主要株価指数は軟調な展開で始まった。しかし、米国の景気回復への期待感が根強いことが下支え要因となり、底固い動きとなった。ダウ平均株価は、序盤から軟調な展開で始まったものの、切り返して 114 ドル高まで上昇した。その後、再び軟調な動きとなり、一時前日比 187 ドル安まで下落したものの、引けにかけて値を戻し、11 ドル高（+0.05%）で終了して 4 営業日続伸となった。一方、ハイテク株中心のナスダックは、序盤にプラス圏まで値を戻す場面があったものの、その後は軟調な動きが続き、67 ポイント安（-0.69%）で終了した。

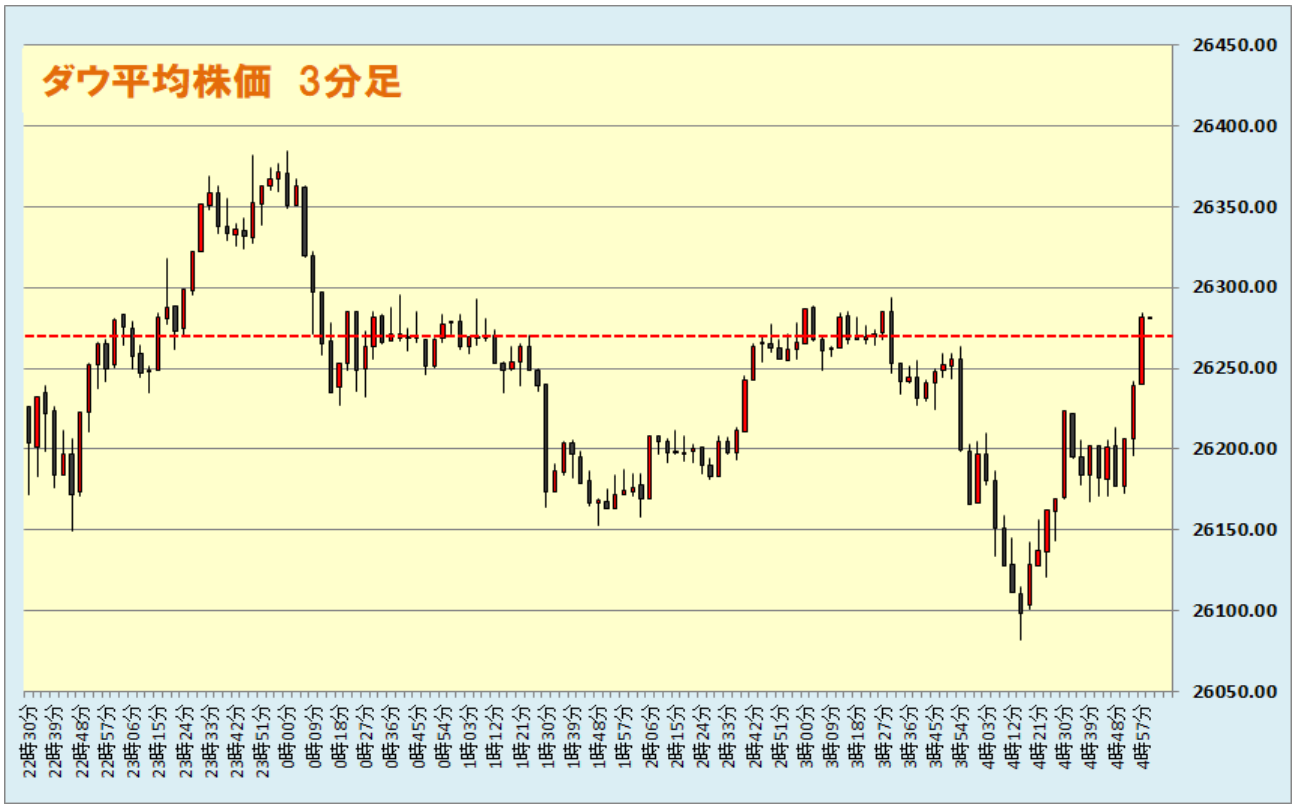

データを基に SBILM が作成

セクター別変動率（ダウ平均）		
	セクター	変動率
1	資本財	2.72%
2	素材	2.59%
3	金融	1.07%
4	通信サービス	0.69%
	消費財	-1.96%

個別の変動率（ダウ平均銘柄）		
	銘柄	変動率
1	ボーイング	6.43%
2	トラベラーズ	3.08%
3	DPW	2.59%
4	JPモルガン・チェース	2.08%
5	ゴールドマン・サックスG	2.02%

データを基に SBILM が作成

ドル円・クロス円は上昇、ユーロ/円は 2019 年 5 月以来の高値

NY 市場では、序盤に発表された新規失業保険申請件数が減少したものの、予想より弱い内容だったことや、失業保険継続受給者数が予想に反して増加したことから、ドルは主要通貨に対して軟調な動きとなった。一方、ECB の金融政策発表では、主要政策金利が据え置きとなったものの、パンデミック緊急購入プログラム（PEPP）を 6000 億ユーロ拡大することや、緊急購入プログラムの買い入れ期間を 2021 年 6 月まで延長することを発表したことで、金融緩和策の拡大がユーロ圏経済を下支えするとの見方が広がり、ユーロが主要通貨に対して上昇となり、対ドルで 3/11 以来の高値、対円では発表直前の 121.94 から 123.97 まで上昇し、2019 年 5 月以来の高値を付けた。ユーロやポンドなど欧州通貨や資源国通貨が円に対して上昇したことを受けて、ドルも対円で底固い動きとなった。さらに、米 10 年債利回りが 0.742%から 0.826%まで上昇したことも加わり、序盤に 108.62 まで下落したドル/円は終盤に 109.20 まで上昇し、4/7 以来の高値を更新した。

出所：総合分析チャート

提供：SBI リクイディティ・マーケット株式会社
お客様は、本レポートに表示されている情報をお客様自身のためにのみご利用するものとし、第三者への提供、再配信を行うこと、独自に加工すること、 複写もしくは加工したものを第三者に譲渡または使用させることは出来ません。情報の内容については万全を期しておりますが、その内容を保証するものではありません。 また、これらの情報によって生じたいかなる損害についても、当社および本情報提供者は一切の責任を負いません。
本レポートに表示されている事項は、投資一般に関する情報の提供を目的としたものであり、勧誘を目的としたものではありません。投資にあたっての最終判断はお客様ご自身でお願いします。