

NY マーケットレポート (2020年6月3日)

2020年6月3日(水)

アジア主要株価	終値	前日比	年初来%
日経平均	22,613.76	+288.15	-4.41%
ハンセン指数	24,325.62	+329.68	-13.71%
上海総合	2,923.37	+1.97	-4.16%
韓国総合	2,147.00	+59.81	-2.31%
豪ASX200	5,941.60	+106.51	-11.11%
シンガポールST	2,700.39	+88.76	-16.21%
インドSENSEX	34,109.54	+284.01	-17.32%

外国為替	終値	高値	安値
USD/JPY	108.94	108.98	108.42
EUR/JPY	122.41	122.62	121.27
GBP/JPY	136.99	137.39	136.26
AUD/JPY	75.42	75.77	74.40
EUR/USD	1.1236	1.1258	1.1167
BRL/JPY	21.215	21.591	20.637
RUB/JPY	1.575	1.587	1.566

	終値	前日比	年初来%
英FT100	6,382.41	+162.27	-15.38%
仏CAC40	5,022.38	+163.41	-15.99%
独DAX	12,487.36	+466.08	-5.75%
スペインIBX35	7,626.40	+218.30	-20.14%
イタリアFTSE MIB	19,641.81	+670.72	-16.44%
トルコ・イスタンブール100	109,111.34	+1014.07	-4.64%
ロシアRTS	1,301.88	+24.03	-15.95%
南ア全株指数	53,645.28	+1148.42	-6.02%

コモディティ	終値	前日比	年初来%
NY GOLD	1704.80	-29.20	11.93%
NY 原油	37.29	+0.48	-38.93%
CBOTコーン	324.00	-0.25	-16.44%
CRB指数	135.009	+0.894	-27.33%
ドル指数先物	97.276	-0.397	0.92%
VIX指数	25.66	-1.18	86.21%

米国主要株価	終値	前日比	年初来%
米ダウ平均	26,269.89	+527.24	-7.95%
S&P500	3,122.87	+42.05	-3.34%
NASDAQ	9,682.91	+74.05	7.92%
南北米主要株価	終値	前日比	年初来%
カナダ・トロント総合	15,575.11	+180.76	-8.72%
メキシコ・ボルサ指数	38,290.77	+830.33	-12.06%
ブラジル・ボベスパ指数	93,002.14	+1955.76	-19.58%

Crypto Currency	本日	前日
CME Bitcoin(先物・期近)	9645	9580
Ripple (BSTP)	0.204	0.202
Ethereum (BSTP)	241.63	236.55
Bitcoin Cash	251.90	249.20

日本国債利回り	本日	前日
2年債	-0.144%	-0.141%
5年債	-0.115%	-0.125%
10年債	0.016%	0.012%
30年債	0.527%	0.524%

欧州国債利回り		
ドイツ10年債	-0.354%	-0.415%
英国 10年債	0.274%	0.222%
フランス 10年債	0.000%	-0.050%

米国債利回り		
2年債	0.190%	0.162%
3年債	0.242%	0.205%
5年債	0.365%	0.318%
7年債	0.575%	0.518%
10年債	0.746%	0.685%
30年債	1.531%	1.487%

6/4 経済指標スケジュール	
10:00	【ニュージーランド】5月ANZ商品価格指数
10:30	【オーストラリア】4月貿易収支
10:30	【オーストラリア】4月小売売上高
15:30	【スイス】5月消費者物価指数
17:30	【英国】5月建設業PMI
18:00	【欧州】4月小売売上高
20:00	【南アフリカ】4月電力消費・発電
20:30	【欧州】5月チャレンジャー人員削減数
20:45	【欧州】政策金利発表
21:30	【米国】新規失業保険申請件数
21:30	【米国】失業保険継続受給者数
21:30	【米国】4月貿易収支
21:30	【米国】1Q非農業部門労働生産性
21:30	【カナダ】4月国際商品貿易
23:30	【米国】EIA天然ガス貯蔵量

6/4 主要会議・講演・その他予定	
・ ECB理事会、ラガルドECB総裁 定例会見	

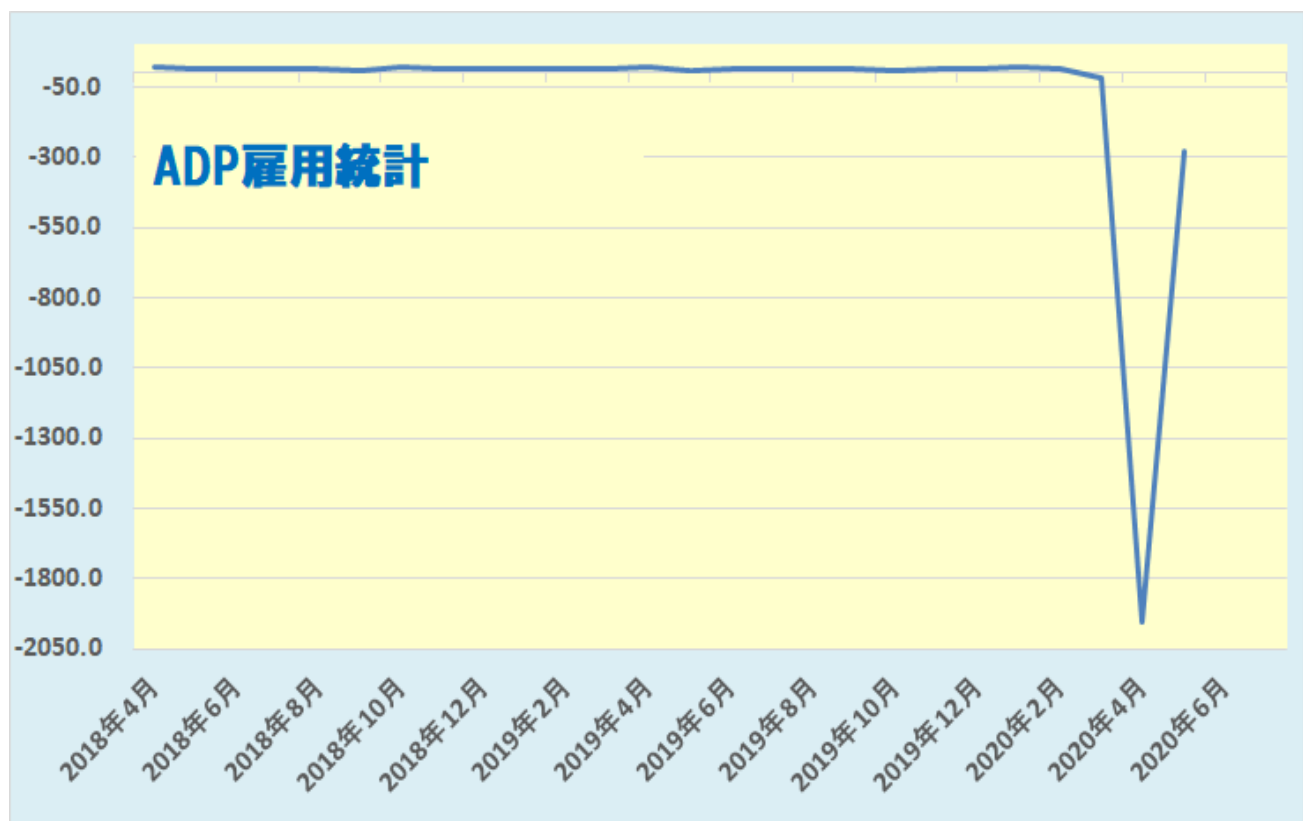
*一部暫定値

NY 市場レポート（前日 21 時 00 分～午前 5 時 30 分まで）

主要な米経済指標の結果

5 月 ADP 雇用統計 -276.0 万人（予想 -950.0 万人・前回 -2023.6 万人⇒-1955.7 万人）

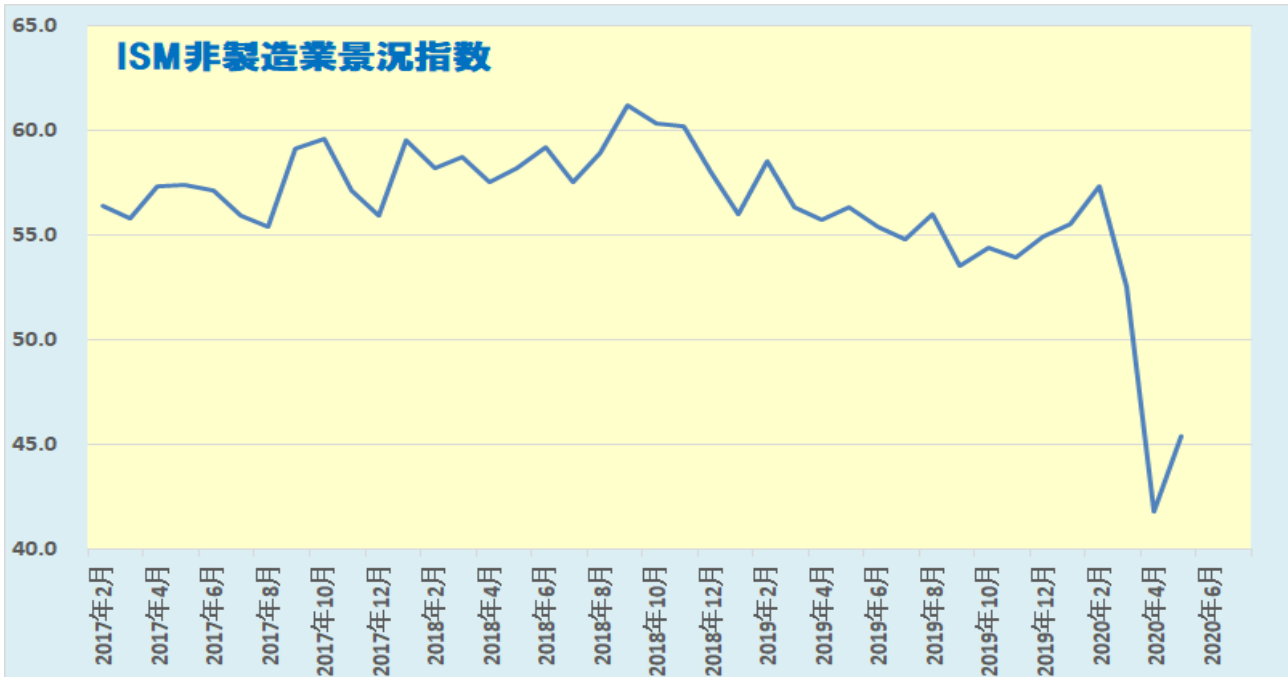
5 月の米 ADP 雇用統計では、民間部門雇用者数が過去最悪だった 4 月の結果から大幅にマイナス幅が縮小した。小規模企業は-43.5 万人、中規模企業は-72.2 万人、大規模企業は-160 万人となり、サービス部門の雇用が-197 万人、財生産部門は-79.4 万人、製造業は-71.9 万人。



データを基に SBILM が作成

5 月 ISM 非製造業景況指数 45.4（予想 44.5・前回 41.8）

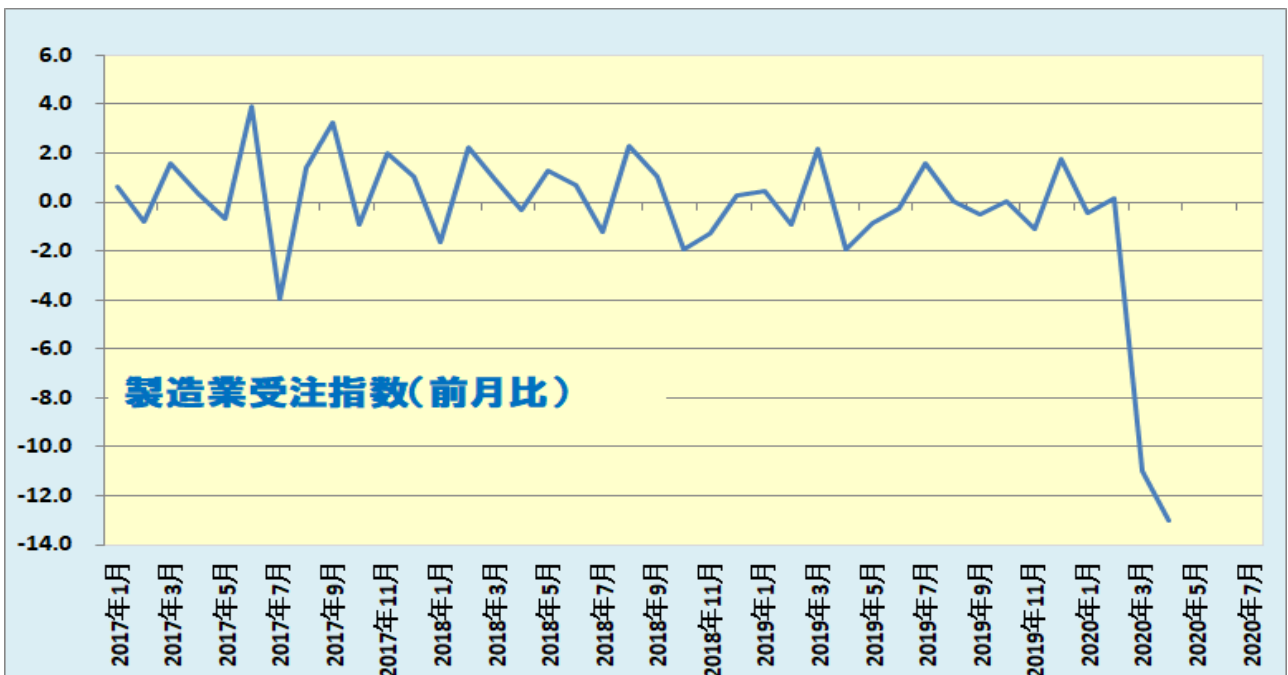
5 月の米 ISM 非製造業景況指数は、前月から 3.6 ポイント上昇したものの、サービス業の景気拡大・縮小の判断基準となる 50 は依然として下回っている。景況指数が 41.0（前月 26.0）、仕入れ価格が 55.6（55.1）、新規受注が 41.9（32.9）、在庫が 48.0（46.9）、雇用が 31.8（30.0）といずれも前月から上昇した。5 月は 4 業種が景況拡大、14 業種が縮小を報告した。



データを基に SBILM が作成

4月製造業受注指数（前月比） -13.0%（予想 -13.4%・前回 -10.3%⇒-11.0%）

4月の米製造業受注は、市場予想を上回る結果となった。耐久財は-17.7%となり、輸送機器は-48.3%、一次金属が-14.37%、一般機械が-7.2%、コンピューター・電子機器が-0.1%だった。一方、非耐久財は-9.0%。資本財は-2.3%となり、国防関連を除く資本財が+7.8%、コア資本財は-6.1%。国防資本財は-31.8%だった。



データを基に SBILM が作成

米主要株価指数は軒並み続伸、ダウ平均は 3/5 以来の高値

米株式市場では、序盤に発表された米 ADP 雇用統計や ISM 非製造業景況指数が予想以上の改善となったことが好感され、経済活動の再開で景気回復に向かうとの期待感が高まったことを背景に、主要株価指数は大幅上昇となった。ダウ平均株価は、序盤から堅調な動きとなり、終盤に一時前日比 595 ドル高まで上昇した。引けにかけてやや上げ幅を縮小したものの、527 ドル高 (+2.05%) で終了。一方、ハイテク株中心のナスダックは 74 ポイント高 (+0.78%) で終了した。



データを基に SBILM が作成

セクター別変動率(ダウ平均)			個別の変動率(ダウ平均銘柄)		
	セクター	変動率		銘柄	変動率
1	資本財	6.28%	1	ボーイング	12.95%
2	石油・ガス	3.11%	2	レイセオンT	6.42%
3	金融	3.11%	3	アメリカンエキスプレス	6.39%
4	素材	2.54%	4	JPモルガン・チェース	5.40%
5	消費財	1.82%	5	エクソン	4.08%

データを基に SBILM が作成

ドル円・クロス円は大幅上昇

NY市場では、5月のADP雇用統計、5月のISM非製造業景況指数がともに予想以上の改善となったことが好感され、経済活動の再開で米国が景気回復に向かうとの期待感が高まったことから、米主要株価指数が上昇となり、ドル円・クロス円は堅調な動きとなった。さらに、米10年債利回りが0.683%から0.7675%まで上昇したことも加わり、ドル/円は一時108.98まで上昇し、4/9以来の高値を更新した。ただ、その後は109円台の大台を前にやや上値の重い動きとなった。一方、ドイツ政府が追加景気刺激策で合意との報道を受けてユーロは一段の上昇となり、対円で1/17以来、対ドルで3/12以来の高値を付けた。



出所：総合分析チャート

提供：SBI リクイディティ・マーケット株式会社

お客様は、本レポートに表示されている情報をお客様自身のためにのみご利用するものとし、第三者への提供、再配信を行うこと、独自に加工すること、複製もしくは加工したものを第三者に譲渡または使用させることは出来ません。情報の内容については万全を期しておりますが、その内容を保証するものではありません。また、これらの情報によって生じたいかなる損害についても、当社および本情報提供者は一切の責任を負いません。

本レポートに表示されている事項は、投資一般に関する情報の提供を目的としたものであり、勧誘を目的としたものではありません。投資にあたっての最終判断はお客様自身でお願いします。