

NYマーケットレポート (2020年5月15日)

2020年5月15日 (金)

アジア主要株価	終値	前日比	年初来%
日経平均	20,037.47	+122.69	-15.30%
ハンセン指数	23,797.47	-32.27	-15.58%
上海総合	2,868.46	-1.88	-5.96%
韓国総合	1,927.28	+2.32	-12.30%
豪ASX200	5,404.81	+76.09	-19.14%
シンガポールST	2,523.55	+1.24	-21.70%
インドSENSEX	31,097.73	-25.16	-24.62%

外国為替	終値	高値	安値
USD/JPY	107.17	107.43	106.85
EUR/JPY	115.91	116.20	115.48
GBP/JPY	129.81	131.42	129.78
AUD/JPY	68.76	69.53	68.68
EUR/USD	1.0815	1.0851	1.0789
BRL/JPY	18.220	18.583	18.072
RUB/JPY	1.448	1.459	1.441

欧州主要株価	終値	前日比	年初来%
英FT100	5,799.77	+58.23	-23.10%
仏CAC40	4,277.63	+4.50	-28.44%
独DAX	10,465.17	+128.15	-21.01%
スペインIBX35	6,474.90	-70.70	-32.19%
イタリアFTSE MIB	16,852.35	-15.41	-28.31%
トルコ・イスタンブール100	99,768.15	+575.12	-12.81%
ロシアRTS	1,107.49	+4.51	-28.50%
南ア全株指数	49,628.72	+515.66	-13.06%

コモディティ	終値	前日比	年初来%
NY GOLD	1756.30	+15.40	15.31%
NY 原油	29.43	+1.87	-51.80%
CBOTコーン	319.38	+2.38	-17.63%
CRB指数	124.750	+1.62	-32.85%
ドル指数先物	100.370	-0.10	4.13%
VIX指数	31.89	-0.72	131.42%

米国主要株価	終値	前日比	年初来%
米ダウ平均	23,685.42	+60.08	-17.01%
S&P500	2,863.70	+11.20	-11.36%
NASDAQ	9,014.56	+70.84	0.47%

南北米主要株価	終値	前日比	年初来%
カナダ・トロント総合	14,638.90	+129.24	-14.21%
メキシコ・ボルサ指数	35,691.39	-402.75	-18.03%
ブラジル・ボベスパ指数	77,556.62	-1454.19	-32.94%

Crypto Currency	本日	前日
CME Bitcoin(先物・期近)	9295	9735
Ripple (BSTP)	0.198	0.204
Ethereum (BSTP)	195.69	202.70
Bitcoin Cash	236.00	241.16

日本国債利回り	本日	前日
2年債	-0.145%	-0.146%
5年債	-0.113%	-0.114%
10年債	0.001%	-0.002%
30年債	0.482%	0.467%

欧州国債利回り	本日	前日
ドイツ10年債	-0.537%	-0.543%
英国 10年債	0.231%	0.204%
フランス 10年債	-0.028%	-0.040%

米国債利回り	本日	前日
2年債	0.151%	0.147%
3年債	0.191%	0.188%
5年債	0.311%	0.305%
7年債	0.491%	0.477%
10年債	0.644%	0.622%
30年債	1.325%	1.291%

5/18 経済指標スケジュール
08:01 【英国】5月ライトムーブ住宅価格
08:50 【日本】1Q実質GDP
08:50 【日本】1Q名目GDP
08:50 【日本】1Q GDPデフレーター
09:30 【シンガポール】4月輸出[除石油]
09:30 【シンガポール】4月電子機器輸出
10:30 【中国】4月新築住宅価格
13:30 【日本】3月第三次産業活動指数
21:00 【ポーランド】4月消費者物価指数
23:00 【米国】5月NAHB住宅市場指数
03:00 【ブラジル】5月貿易収支(週次)

5/18 主要会議・講演・その他予定

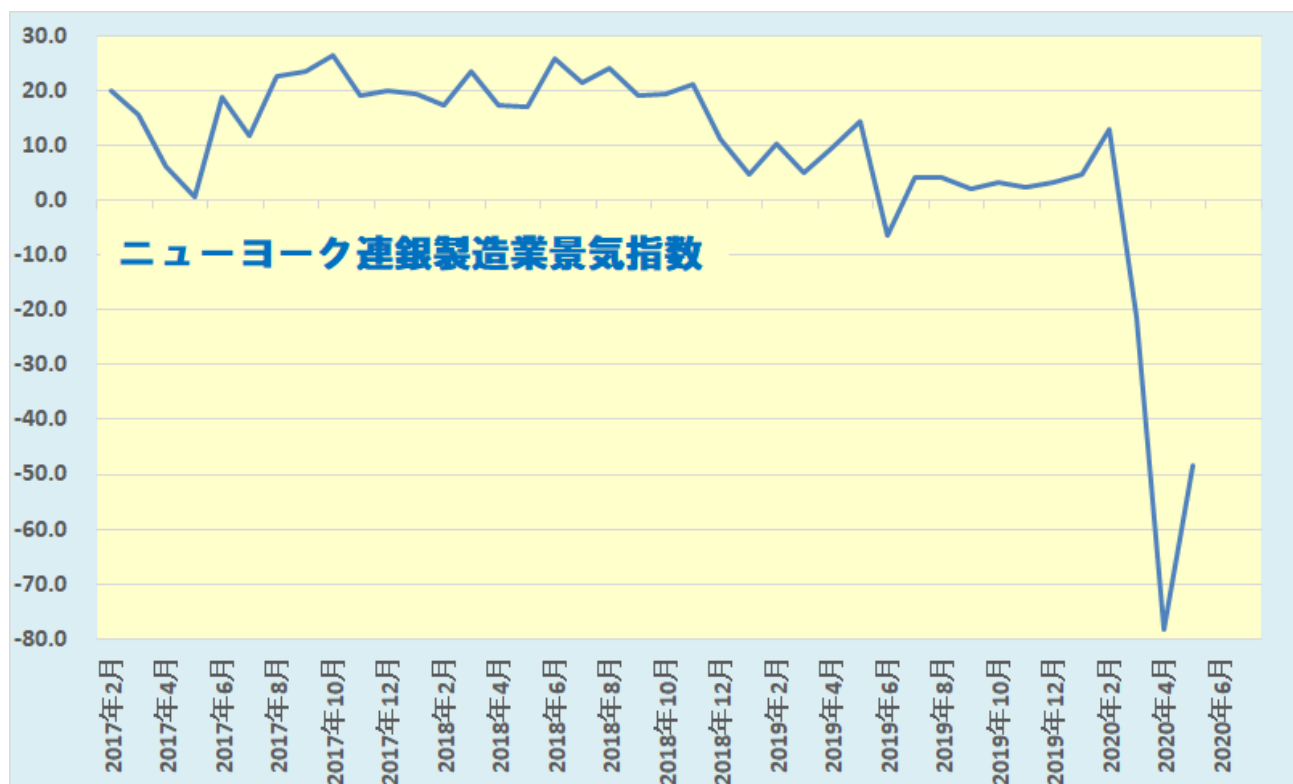
*一部暫定値

NY 市場レポート（前日 21 時 00 分～午前 5 時 30 分まで）

主要な米経済指標の結果

5 月ニューヨーク連銀製造業景気指数 -48.5（予想 -60.0・前回 -78.2）

5 月ニューヨーク連銀製造業景気指数は、予想以上にマイナス幅が縮小したものの、前月に次いで過去 2 番目の大きなマイナスとなった。新規受注が-42.4（前月-66.3）、出荷が-39.0（-66.3）、雇用が-6.1（-55.3）と大きく改善したことが影響した。ただ、依然として大きなマイナスが続いている。

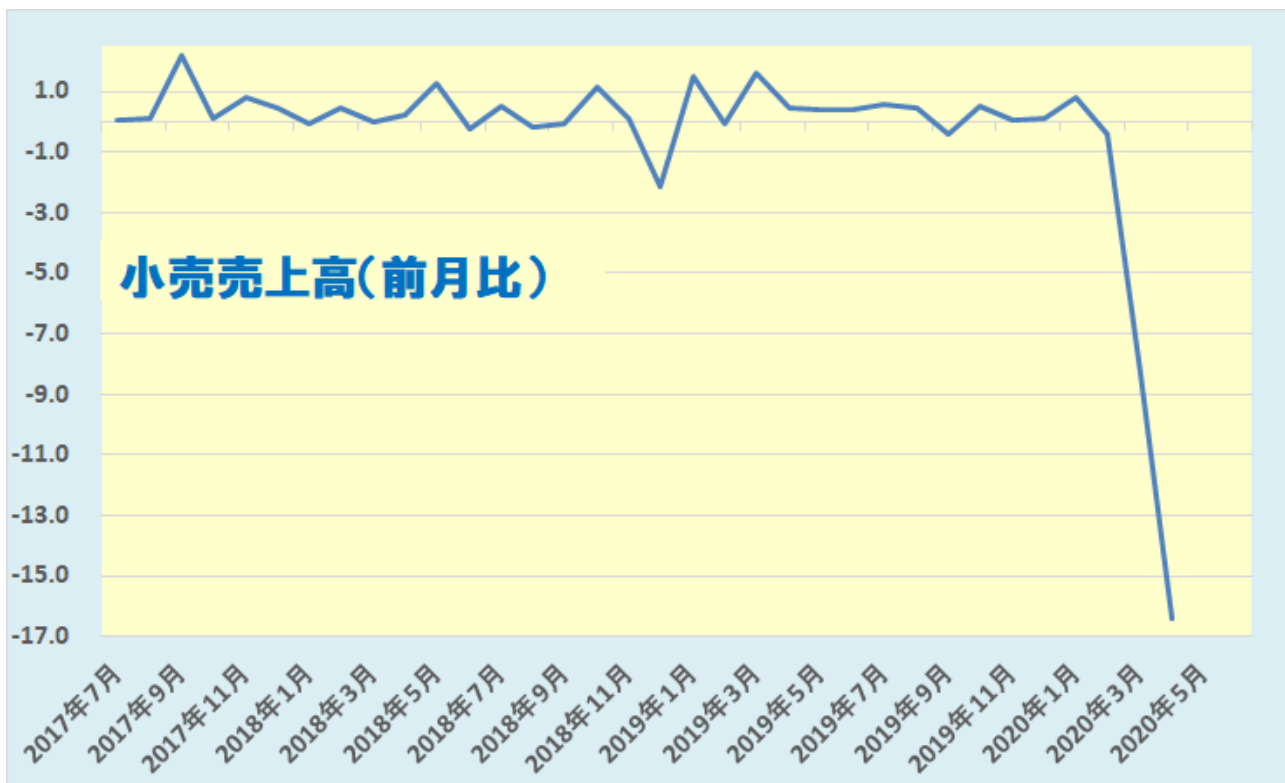


データを基に SBILM が作成

4 月小売売上高（前月比） -16.4%（予想 -12.0%・前回 -8.7%⇒-8.3%）

4 月小売売上高[除自動車] -17.2%（予想 -8.5%・前回 -4.5%⇒-4.0%）

4 月の米小売売上高は、市場予想を大きく上回り、統計開始の 1992 年以来の大幅なマイナスを更新した。前年比では-21.6%だった。自動車とガソリン、建材、食品サービスを除いたコア指数は-15.3%だった。自動車・部品が-12.4%、ガソリンスタンドが-28.8%、外食サービスが-29.5%、食料品が-13.2%、衣料品が-78.8%、電子・電化製品が-60.6%、家具が-58.7%と軒並み大幅なマイナスとなった。一方、インターネット通販などの無店舗小売業は+8.4%だった。

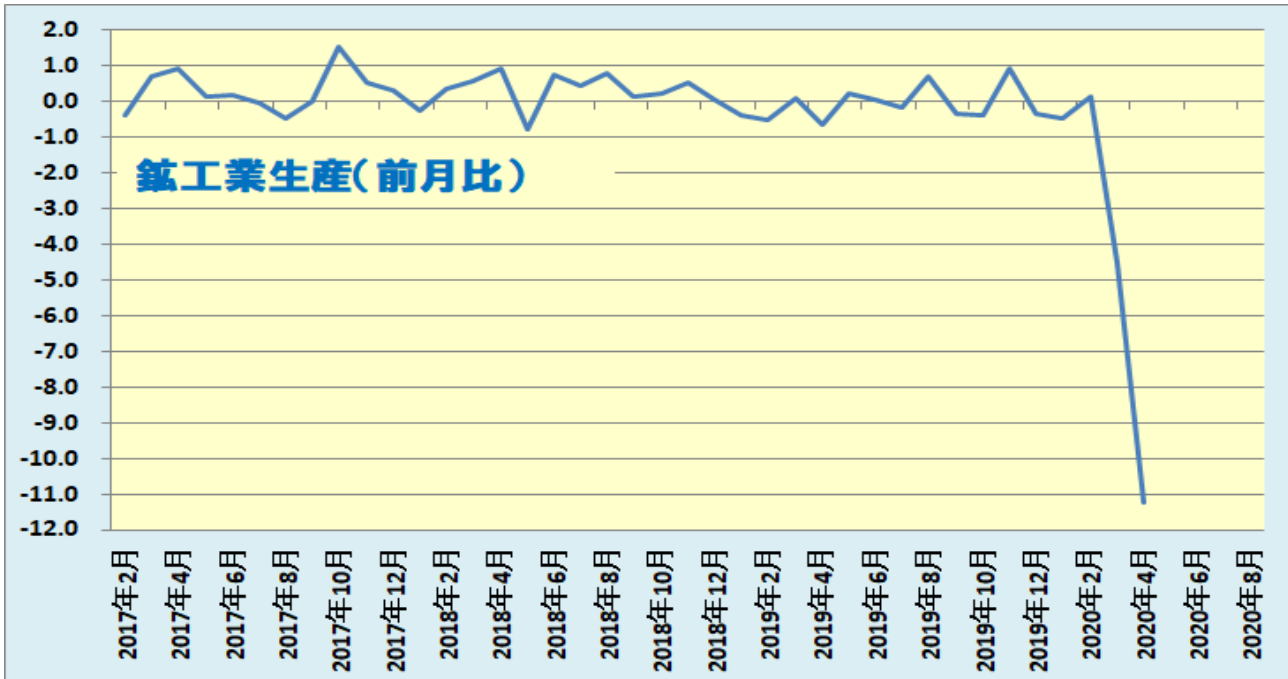


データを基に SBILM が作成

4月鉱工業生産(前月比) -11.2% (予想 -12.0%・前回 -5.4%⇒-4.5%)

4月設備稼働率 64.9% (予想 63.8%・前回 72.7%⇒-73.2%)

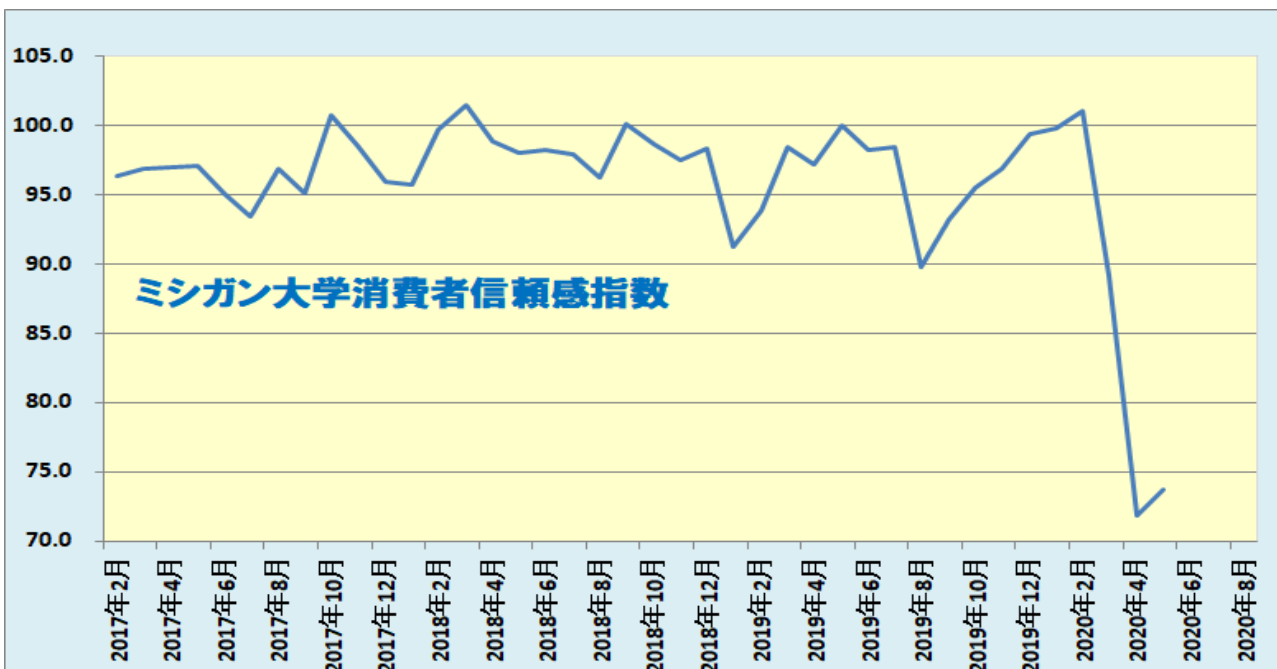
4月の米鉱工業生産は、市場予想を下回ったものの、過去最大のマイナスとなった。前年比では-15.0%だった。新型コロナウイルスの感染拡大による操業停止が原因で、自動車を中心に軒並み大きな落ち込みとなった。製造業は-13.7% (前月-5.5%) となり、自動車・同部品は-71.7% (-30.0%)、機械が-11.0% (-3.0%)、鉱業は-6.1% (-1.1%) だった。4月の設備稼働率も大きく低下し、過去最低となった。



データを基に SBILM が作成

5月ミシガン大学消費者信頼感指数 73.7 (予想 68.0・前回 71.8)

5月の米ミシガン大学消費者信頼感指数は、市場予想を上回り、8年ぶりの低水準となった前回結果から改善した。政府による緊急景気対策が消費者のマインドを改善させたが、先行き見通しには依然として悲観的な見方を持っているとの結果となった。現況指数が83.0(前回74.3)と改善したものの、期待指数は67.7(70.1)と約6年ぶりの水準に低下した。



データを基に SBILM が作成

米主要株価指数は続伸

米株式市場では、序盤に発表された4月の米小売売上高が歴史的な大幅マイナスとなったことや、米中対立の激化懸念を背景に、主要株価指数は序盤から軟調な動きとなった。その後は、新型コロナウイルスの感染拡大に絡む制限措置の緩和で経済活動再開への期待が広がっていることから、底固い動きとなり、主要株価指数は続伸となった。ダウ平均株価は、序盤から軟調な動きとなり、一時前日比271ドル安まで下落した。その後は底固い動きとなり、60ドル高で終了した。一方、ハイテク株中心のナスダックは、70ポイント高で終了した。



データを基に SBILM が作成

セクター別変動率(ダウ平均)			個別の変動率(ダウ平均銘柄)		
	セクター	変動率		銘柄	変動率
1	ヘルスケア	0.45%	1	3M	1.99%
2	資本財	0.19%	2	J&J	1.90%
3	テクノロジー	0.18%	3	キャタピラー	1.63%
4	消費財	0.15%	4	マイクロソフト	1.46%
5	素材	0.00%	5	シスコシステムズ	0.96%

データを基に SBILM が作成

ドルは序盤に下落もその後は堅調な動き

NY市場では、欧州市場の流れを引き継ぎ、ドル円・クロス円は序盤から軟調な動きとなった。序盤に発表された米小売売上高が統計を開始した1992年以来の大幅なマイナスとなったことが影響し、ドルは主要通貨に対して下落した。ドル/円は一時106.85まで下落したものの、アジア時間に付けたこの日の安値の106.78手前で底固い動きとなった。その後、米国の半数以上の州で経済活動の再開が始まっていることや、ミシガン大学消費者信頼感指数など5月の経済指標の改善を受けて、景気回復への期待が高まったことから、ドルは堅調な動きとなった。さらに、米10年債利回りが0.587%から0.647%まで上昇したことも加わり、ドル/円は107.38まで上昇した。



出所：総合分析チャート

提供：SBI リクイディティ・マーケット株式会社

お客様は、本レポートに表示されている情報をお客様自身のためにのみご利用するものとし、第三者への提供、再配信を行うこと、独自に加工すること、複製もしくは加工したものを第三者に譲渡または使用させることは出来ません。情報の内容については万全を期しておりますが、その内容を保証するものではありません。また、これらの情報によって生じたいかなる損害についても、当社および本情報提供者は一切の責任を負いません。

本レポートに表示されている事項は、投資一般に関する情報の提供を目的としたものであり、勧誘を目的としたものではありません。投資にあたっての最終判断はお客様ご自身でお願いします。