

NY マーケットレポート (2020 年 5 月 12 日)

2020年 5月12日 (火)

アジア主要株価	終値	前日比	年初来%
日経平均	20,366.48	-24.18	-13.91%
ハンセン指数	24,245.68	-356.38	-13.99%
上海総合	2,891.56	-3.25	-5.20%
韓国総合	1,922.17	-13.23	-12.54%
豪ASX200	5,403.05	-58.17	-19.17%
シンガポールST	2,587.81	-23.50	-19.70%
インドSENSEX	31,371.12	-190.10	-23.96%

外国為替	終値	高値	安値
USD/JPY	107.17	107.70	107.17
EUR/JPY	116.26	116.85	115.96
GBP/JPY	131.53	132.90	131.53
AUD/JPY	69.41	70.16	69.14
EUR/USD	1.0847	1.0885	1.0784
BRL/JPY	18.068	18.595	18.057
RUB/JPY	1.441	1.464	1.441

欧州主要株価	終値	前日比	年初来%
英FT100	5,994.77	+55.04	-20.52%
仏CAC40	4,472.50	-17.72	-25.18%
独DAX	10,819.50	-5.49	-18.34%
スペインIBX35	6,762.70	+90.50	-29.18%
イタリアFTSE MIB	17,559.32	+177.96	-25.30%
トルコ・イスタンブール100	99,615.88	+1823.66	-12.94%
ロシアRTS	1,137.28	+0.94	-26.58%
南ア全株指数	50,319.41	+116.56	-11.85%

コモディティ	終値	前日比	年初来%
NY GOLD	1706.80	+8.80	12.06%
NY 原油	25.78	+1.64	-57.78%
CBOTコーン	322.25	+3.75	-16.89%
CRB指数	122.629	-0.045	-33.99%
ドル指数先物	99.933	-0.303	3.68%
VIX指数	33.04	+5.47	139.77%

米国主要株価	終値	前日比	年初来%
米ダウ平均	23,764.78	-457.21	-16.73%
S&P500	2,870.12	-60.20	-11.16%
NASDAQ	9,002.55	-189.79	0.33%
南北米主要株価	終値	前日比	年初来%
カナダ・トロント総合	14,881.16	-222.06	-12.79%
メキシコ・ボルサ指数	37,462.89	-169.00	-13.96%
ブラジル・ボベスパ指数	77,871.95	-1192.65	-32.66%

Crypto Currency	本日	前日
CME Bitcoin(先物・期近)	8890	8685
Ripple (BSTP)	0.198	0.193
Ethereum (BSTP)	189.77	187.47
Bitcoin Cash	234.08	233.30

日本国債利回り	本日	前日
2年債	-0.136%	-0.127%
5年債	0.111%	-0.110%
10年債	0.002%	0.014%
30年債	0.476%	0.493%
欧州国債利回り		
ドイツ10年債	-0.505%	-0.511%
英国 10年債	0.249%	0.275%
フランス 10年債	-0.020%	-0.008%
米国債利回り		
2年債	0.159%	0.177%
3年債	0.203%	0.223%
5年債	0.324%	0.350%
7年債	0.514%	0.549%
10年債	0.665%	0.707%
30年債	1.370%	1.414%

5/13 経済指標スケジュール
08:01 【英国】4月BRC小売売上高
08:50 【日本】3月経常収支
08:50 【日本】3月貿易収支
09:30 【オーストラリア】5月ウエストパック消費者信頼感指数
10:30 【オーストラリア】1Q賃金コスト指数
11:00 【ニュージーランド】政策金利発表
13:30 【日本】4月企業倒産件数
14:00 【日本】4月景気ウォッチャー調査
15:00 【英国】1Q GDP
15:00 【英国】3月商品貿易収支
15:00 【英国】3月鉱工業生産
15:00 【英国】3月製造業生産高
15:00 【英国】1Q総合事業投資
15:00 【英国】3月サービス業指数
16:00 【トルコ】3月経常収支
18:00 【欧州】3月鉱工業生産
20:00 【米国】MBA住宅ローン申請指数
22:30 【米国】4月生産者物価指数
23:30 【米国】EIA原油在庫

5/13 主要会議・講演・その他予定
・ ニュージーランド中銀総裁 会見
・ パウエルFRB議長 会見
・ 米30年債入札

出所：SBILM

NY 市場レポート（前日 21 時 00 分～午前 5 時 30 分まで）

主要な米経済指標の結果

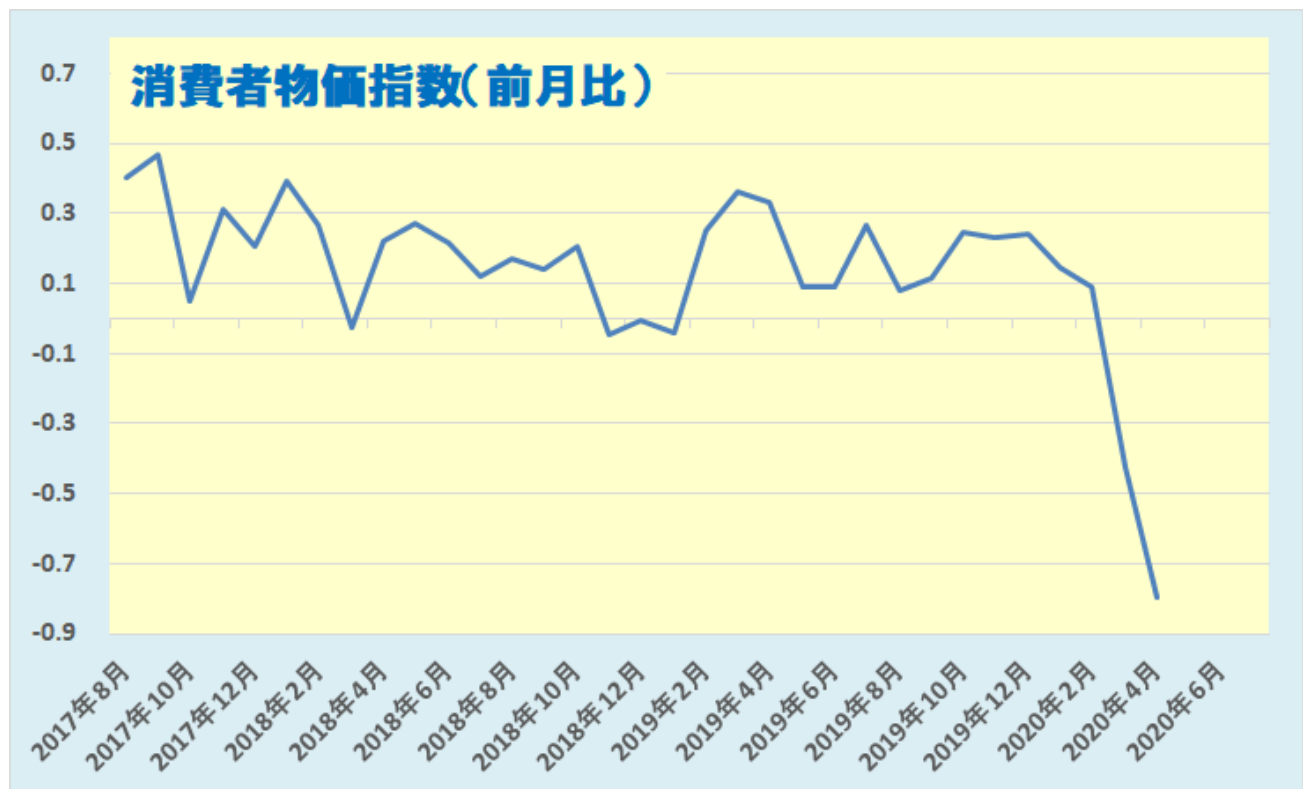
4 月消費者物価指数（前月比） -0.8%（予想 -0.8%・前回 -0.4%）

4 月消費者物価指数（前年比） 0.3%（予想 0.4%・前回 1.5%）

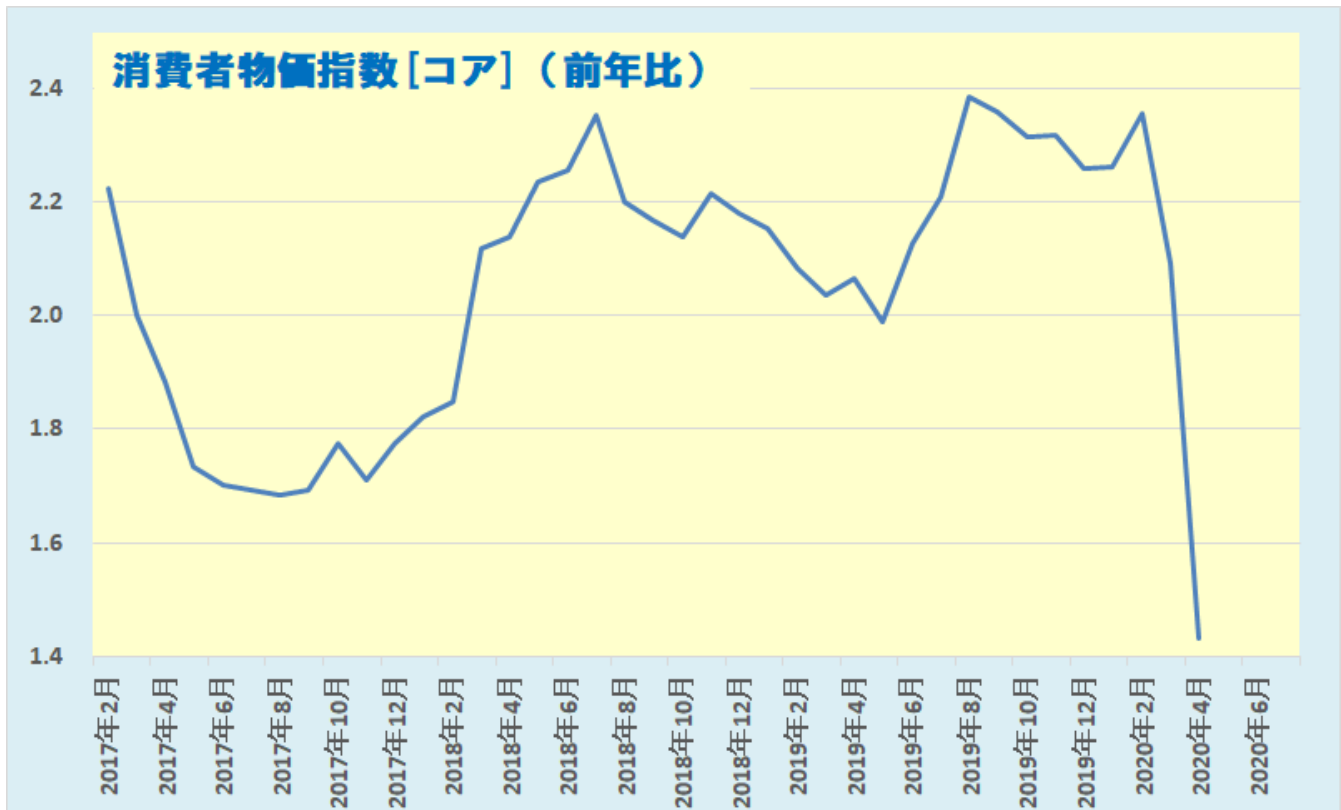
4 月消費者物価指数[コア]（前月比） -0.4%（予想 -0.2%・前回 -0.1%）

4 月消費者物価指数[コア]（前年比） 1.4%（予想 1.7%・前回 2.1%）

4 月の米消費者物価指数は、前月比ベースで市場予想と一致し、2008 年 12 月以来、11 年 4 ヶ月ぶりの大幅な下落率となった。原油安の影響でエネルギーが大幅に低下したことが影響した。エネルギーが -10.1%（前月-5.8%）、サービスが-0.3%（-0.1%）、食品・飲料は 1.4%（0.3%）、居住費は 0.0%（0.0%）だった。変動が激しいエネルギーと食品を除いたコア指数は、前月比で 1957 年以来の大幅な下落率となり、前年比では 2011 年 4 月以来の大幅な下落率だった。



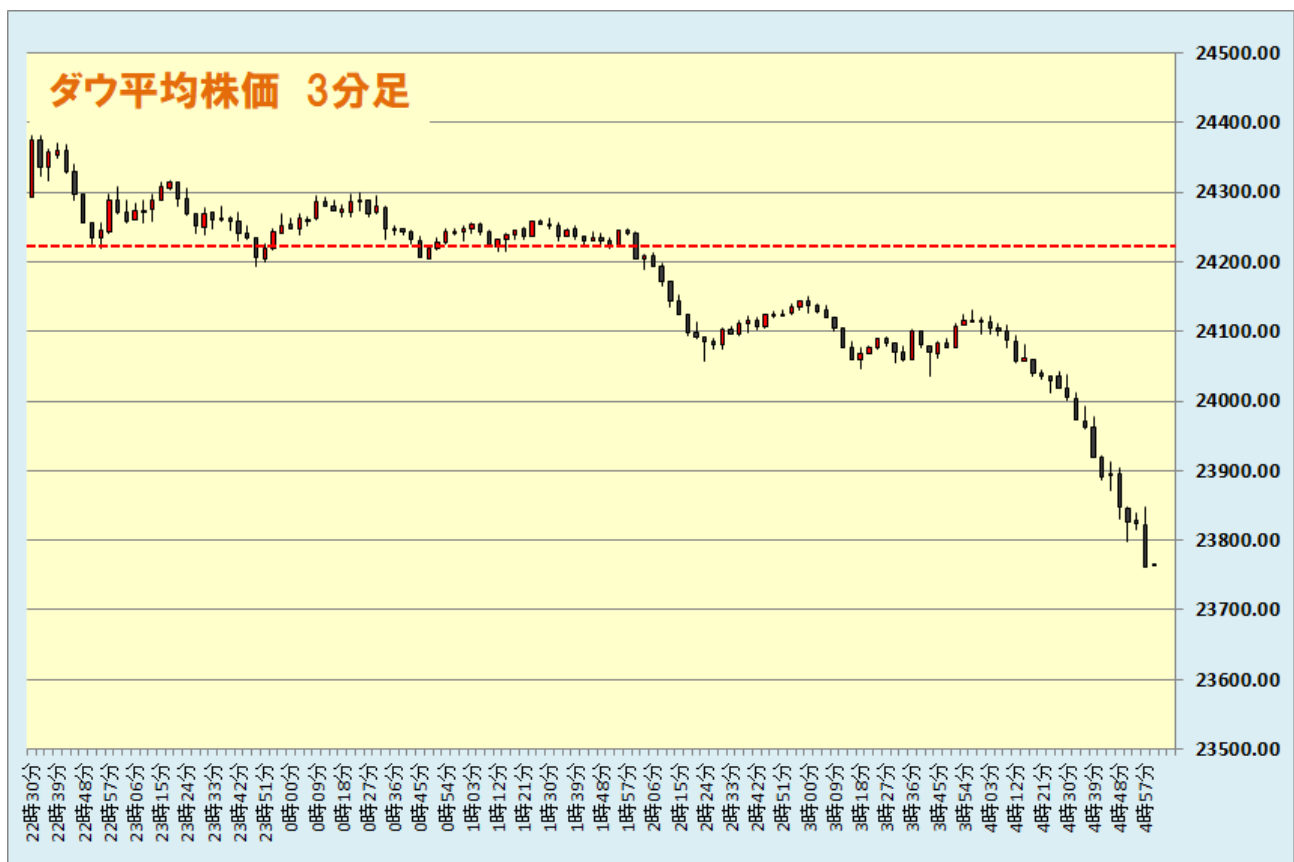
データを基に SBILM が作成



データを基に SBILM が作成

ダウ平均は続落、ナスダックは7営業日ぶりに下落

米株式市場では、経済活動の再開に対する期待感を背景に、主要株価指数は堅調な展開で始まった。しかし、米政権の新型コロナウイルス対策チームの国立アレルギー感染症研究所長が公聴会で経済活動を早期に再開すれば、再び感染が広がる恐れがあると指摘したことを嫌気して下げ幅を拡大した。ダウ平均株価は、序盤から堅調な動きとなり、一時前日比160ドル高まで上昇した。その後は上値の重い動きとなり、終盤には460ドル安まで下落し、457ドル安（1.89%安）で終了した。一方、ハイテク株中心のナスダックは、189ポイント安（2.06%安）で終了し、7営業日ぶりに下落した。



データを基に SBILM が作成

セクター別変動率(ダウ平均)			個別の変動率(ダウ平均銘柄)		
	セクター	変動率		銘柄	変動率
1	石油・ガス	-2.80%	1	エクソン	-3.54%
2	資本財	-2.76%	2	キャタピラー	-3.32%
3	金融	-2.62%	3	JPモルガン・チェース	-3.27%
4	消費者サービス	-1.80%	4	ゴールドマン・サックスG	-3.25%
5	通信サービス	-1.67%	5	ウォルトディズニー	-2.98%

データを基に SBILM が作成

ドル円・クロス円は軟調な動き

NY 市場では、欧州市場の流れを引き継ぎ、ドルは主要通貨に対して上値の重い動きとなった。序盤に発表された米消費者物価指数は、前月比ベースで予想通りの結果となったが、コア指数は予想以上に弱い数字となったこともあり、ドルは上値の重い動きが続いた。その後、国立アレルギー感染症研究所長が議会公聴会で経済活動を早期に再開すれば、再び感染が広がる恐れがあるとの見方を示したことから、新型コロナウイルスの感染再拡大への懸念が高まり、リスク回避の動きから米主要株価指数が下げ幅を拡大し、ドル円・クロス円は軟調な動きとなった。さらに、米長期金利の指標となる 10 年債利回りが 0.722% から 0.658% まで低下したことも加わり、ドル/円は 107.17 まで下落した。



出所：総合分析チャート

提供：SBI リクイディティ・マーケット株式会社

お客様は、本レポートに表示されている情報をお客様自身のためにのみご利用するものとし、第三者への提供、再配信を行うこと、独自に加工すること、複製もしくは加工したものを第三者に譲渡または使用させることは出来ません。情報の内容については万全を期しておりますが、その内容を保証するものではありません。また、これらの情報によって生じたいかなる損害についても、当社および本情報提供者は一切の責任を負いません。

本レポートに表示されている事項は、投資一般に関する情報の提供を目的としたものであり、勧誘を目的としたものではありません。投資にあたっての最終判断はお客様自身でお願いします。