

# NY マーケットレポート (2020年5月8日)

## 2020年5月8日 (金)

アジア主要株価	終値	前日比	年初来%	外国為替	終値	高値	安値
日経平均	20,179.09	+504.32	-14.70%	USD/JPY	106.72	106.74	106.22
ハンセン指数	24,230.17	+249.54	-14.05%	EUR/JPY	115.65	115.74	115.04
上海総合	2,895.34	+23.82	-5.07%	GBP/JPY	132.39	132.70	131.34
韓国総合	1,945.82	+17.21	-11.46%	AUD/JPY	69.69	69.72	69.02
豪ASX200	5,391.08	+26.88	-19.34%	EUR/USD	1.0836	1.0875	1.0815
シンガポールST	2,591.88	+0.28	-19.58%	BRL/JPY	18.499	18.499	17.993
インドSENSEX	31,642.70	+199.32	-23.30%	RUB/JPY	1.446	1.450	1.422

欧州主要株価	終値	前日比	年初来%	コモディティ	終値	前日比	年初来%
英FT100	休場		#VALUE!	NY GOLD	1713.90	-11.90	12.53%
仏CAC40	4,549.64	+48.20	-23.89%	NY 原油	24.74	+1.19	-59.48%
独DAX	10,904.48	+145.21	-17.70%	CBOTコーン	319.88	+1.88	-17.50%
スペインIBX35	6,783.10	+52.20	-28.97%	CRB指数	124.740	+2.16	-32.86%
イタリアFTSE MIB	17,439.30	+194.26	-25.81%	ドル指数先物	99.740	-0.14	3.48%
トルコ・イスタンブール100	97,845.19	-553.62	-14.49%	VIX指数	27.98	-3.46	103.05%
ロシアRTS	1,136.34	+9.86	-26.64%				
南ア全株指数	51,003.58	+983.88	-10.65%				

米国主要株価	終値	前日比	年初来%	Crypto Currency	本日	前日
米ダウ平均	24,331.32	+455.43	-14.74%	CME Bitcoin(先物・期近)	10078	9925
S&P500	2,929.80	+48.61	-9.32%	Ripple (BSTP)	0.221	0.218
NASDAQ	9,121.32	+141.66	1.66%	Ethereum (BSTP)	214.01	211.77
南北米主要株価	終値	前日比	年初来%	Bitcoin Cash	264.72	251.95

日本国債利回り	本日	前日
2年債	-0.153%	-0.139%
5年債	-0.121%	-0.110%
10年債	-0.001%	0.005%
30年債	0.464%	0.467%

5/11 経済指標スケジュール
10:00 【ニュージーランド】4月ANZ企業景況感指数
10:00 【ニュージーランド】4月NAB企業活動見通し
13:00 【スウェーデン】4月PES失業率
15:00 【ノルウェー】4月消費者物価指数
15:00 【ノルウェー】4月生産者物価指数
16:00 【トルコ】2月失業率

欧州国債利回り	本日	前日
ドイツ10年債	-0.533%	-0.545%
英国 10年債	0.233%	0.235%
フランス 10年債	-0.033%	-0.030%

米国債利回り	本日	前日
2年債	0.161%	0.139%
3年債	0.215%	0.191%
5年債	0.334%	0.305%
7年債	0.534%	0.498%
10年債	0.685%	0.641%
30年債	1.386%	1.329%

5/11 主要会議・講演・その他予定
・シカゴ連銀総裁 講演
・米3年債入札

## NY 市場レポート（前日 21 時 00 分～午前 5 時 30 分まで）

### 主要な米経済指標の結果

#### 4 月米雇用統計

失業率 14.7%（予想 16.0%・前回 4.4%）

非農業部門雇用者数 -2050 万人（予想 -2200.0 万人・前回 -70.1 万人⇒-87.0 万人）

民間部門雇用者数 -1952 万人（予想 -2185.5 万人・前回 -71.3 万人⇒-84.2 万人）

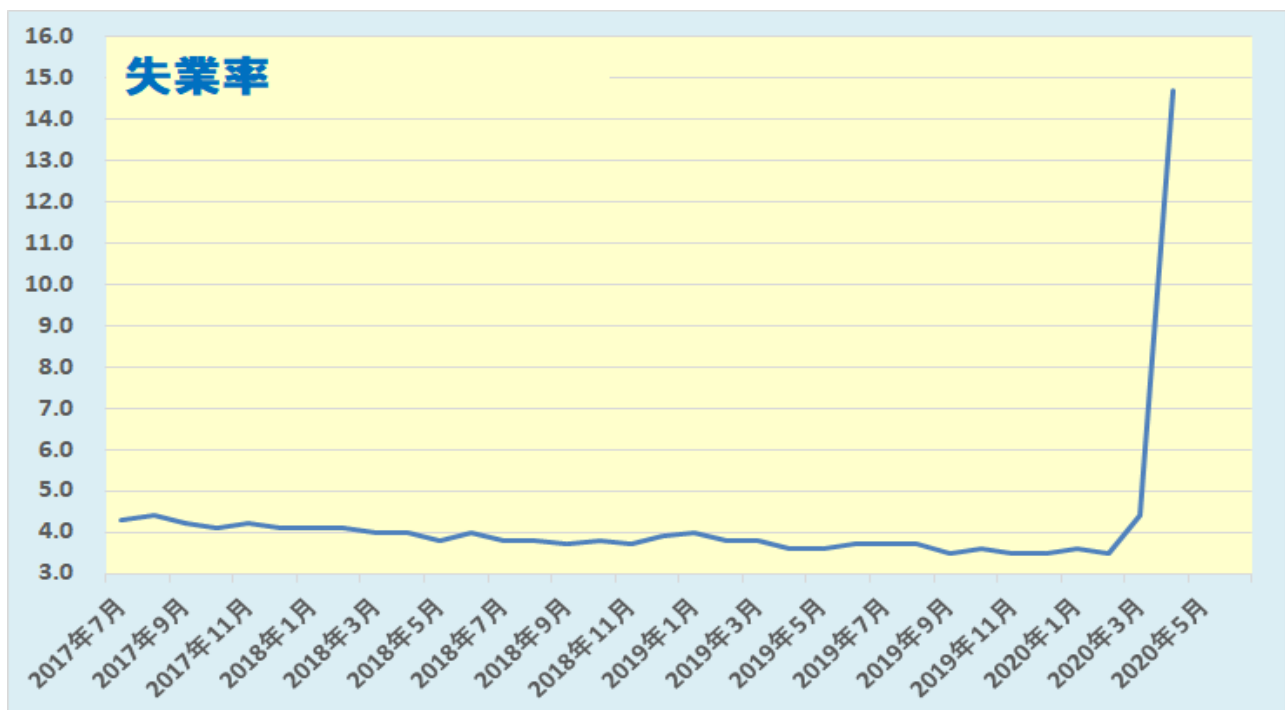
製造業雇用者数 -133 万人（予想 -250.0 万人・前回 -1.8 万人⇒-3.4 万人）

平均時給（前月比） 4.7%（予想 0.5%・前回 0.4%⇒0.4%）

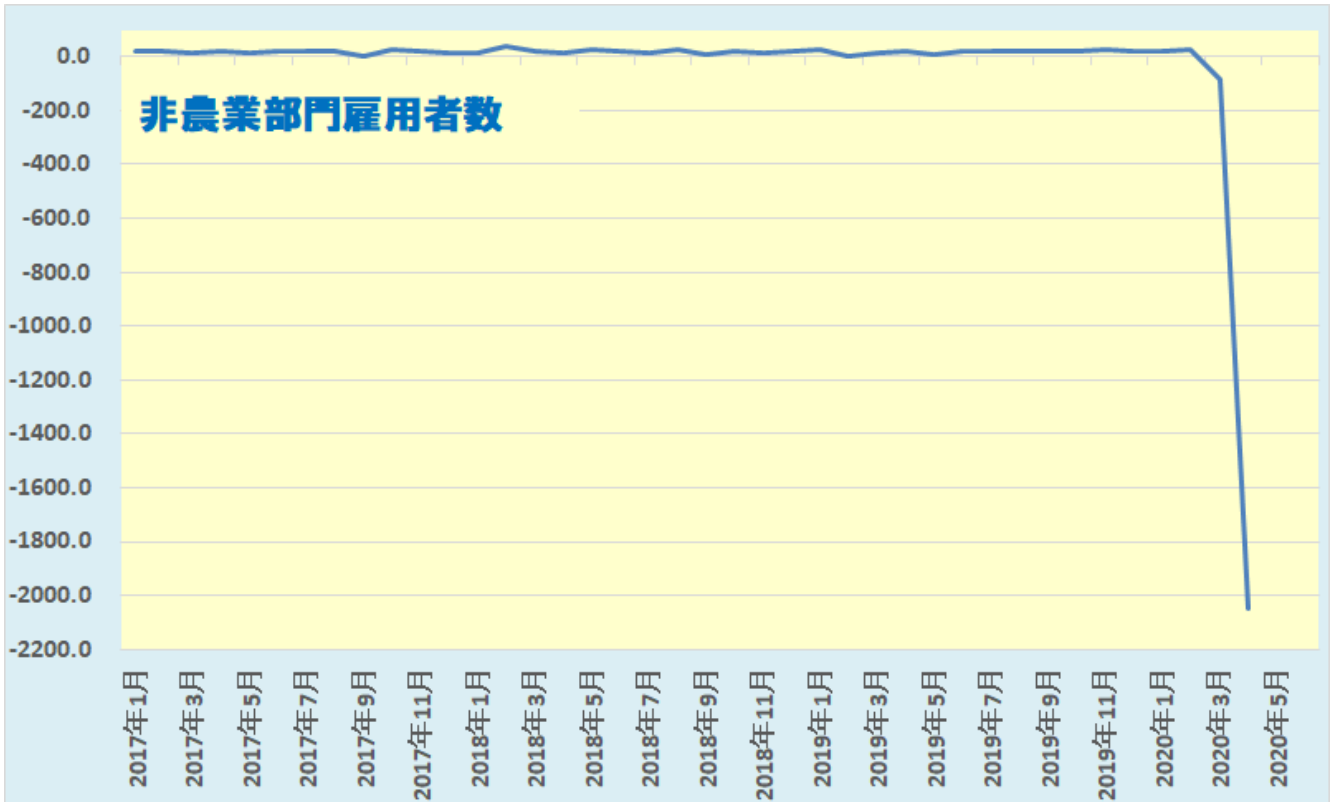
平均時給（前年比） 7.9%（予想 3.3%・前回 3.1%⇒3.3%）

4 月の米雇用統計では、非農業部門雇用者数が市場予想ほどの低下とはならなかったものの、過去最大を記録した。一方、失業率はここまで最大だった 10.8%を上回り、過去最大となった。人口に占める雇業者の比率は 8.7%ポイント低下の 51.3%となり、統計開始以降で最低となった。時間当たり平均賃金は、3 月の 0.5%から大きく上昇となった。ただ、比較的低賃金であるレジャー・接客業で多くの雇用が失われたことで押し上げられる結果となった。

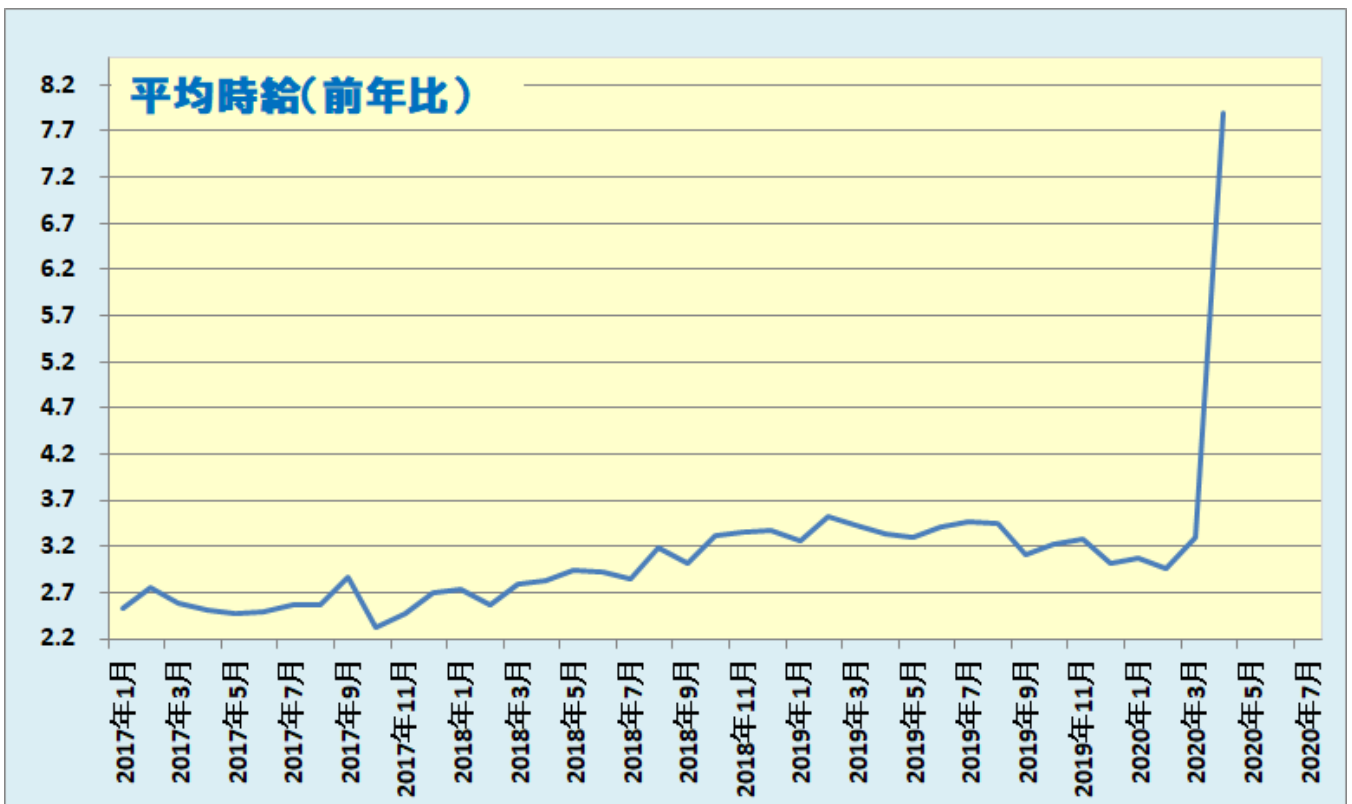
4 月はほぼ全ての部門で雇用が減少となり、レジャー・接客業では-770 万人、ヘルスケアでも-140 万人となった。専門職・企業サービス業は-210 万人、人材派遣業は-84.2 万人、小売業は-210 万人、製造業は-130 万人、建設業は-97.5 万人、政府は-98 万人、地方政府は-80.1 万人。



データを基に SBILM が作成



データを基に SBILM が作成



データを基に SBILM が作成

## ナスダックは2ヵ月ぶりの高値

米株式市場では、4月の米雇用統計で雇用者数や失業率が市場予想ほど悪くなかったことから、米経済の先行きへの警戒感が和らぎ、主要株価指数は序盤から堅調な動きとなった。さらに、米国の各州で経済活動再開の動きが出ていることも下支え要因となった。ダウ平均株価は序盤から堅調な動きとなり、一時前日比474ドル高まで上昇した。その後も高値圏を維持し、455ドル高で終了した。一方、ハイテク株中心のナスダックは141ポイント高で終了し、2ヵ月ぶりの高値となった。



データを基に SBILM が作成

セクター別変動率(ダウ平均)			個別の変動率(ダウ平均銘柄)		
	セクター	変動率		銘柄	変動率
1	資本財	3.20%	1	キャタピラー	4.49%
2	通信サービス	2.55%	2	シスコシステムズ	3.92%
3	石油・ガス	2.04%	3	ボーイング	3.72%
4	金融	1.38%	4	コカ・コーラ	3.39%
5	テクノロジー	1.37%	5	アメリカンエキスプレス	3.19%

データを基に SBILM が作成

## ドル/円・クロス円は堅調な動き

NY市場では、序盤に発表された4月の米雇用統計で、非農業部門雇用者数や失業率が過去最悪の結果となったものの、予想程悪化しなかったことを受けて、ドルは主要通貨に対して堅調な動きとなった。さらに、米国債利回りが上昇したこともあり、ドル/円は発表直前の106.31から106.72まで上昇した。しかし、上昇一服後は米国債利回りが下落に転じ、2年債利回りが0.1032%と過去最低を付けたこともあり、ドル/円は106.39まで下落した。ただ、米国各地で経済活動の制限が緩和され始めていることなども好感され、終盤にかけて米主要株価指数が軒並み上げ幅を拡大したことから、ドル円・クロス円は底固い動きとなった。さらに、過去最低まで低下した米2年債利回りが0.168%まで上昇するなど、米国債利回りの上昇も加わり、ドル/円は106.74まで上昇した。



出所：総合分析チャート

提供：SBI リクイディティ・マーケット株式会社

お客様は、本レポートに表示されている情報をお客様自身のためにのみご利用するものとし、第三者への提供、再配信を行うこと、独自に加工すること、複製もしくは加工したものを第三者に譲渡または使用させることは出来ません。情報の内容については万全を期しておりますが、その内容を保証するものではありません。また、これらの情報によって生じたいかなる損害についても、当社および本情報提供者は一切の責任を負いません。

本レポートに表示されている事項は、投資一般に関する情報の提供を目的としたものであり、勧誘を目的としたものではありません。投資にあたっての最終判断はお客様ご自身でお願いします。