NY マーケットレポート（2020 年 5 月 7 日）

2020年 5月7日（木）

アジア主要株価	終値	前日比	年初来%
日経平均	19,674.77	+55.42	-16.83%
ハンセン指数	23,980.63	-156.85	-14.93%
上海総合	2,871.52	-6.62	-5.86%
韓国総合	1,928.61	-0.15	-12.24%
豪ASX200	5,364.20	-20.40	-19.75%
シンガポールST	休場		#VALUE!
インドSENSEX	31,443.38	-242.37	-23.78%

外国為替	終値	高値	安値
USD/JPY	106.28	106.66	105.99
EUR/JPY	115.11	115.14	114.45
GBP/JPY	131.38	132.02	130.66
AUD/JPY	69.00	69.16	67.63
EUR/USD	1.0830	1.0834	1.0767
BRL/JPY	17.994	18.534	17.989
RUB/JPY	1.423	1.440	1.408

欧州主要株価	終値	前日比	年初来%
英FT100	5,935.98	+82.22	-21.30%
仏CAC40	4,501.44	+68.06	-24.70%
独DAX	10,759.27	+153.07	-18.79%
スペインIBX35	6,730.90	+59.20	-29.51%
イタリアFTSE MIB	17,245.04	+85.73	-26.64%
トルコ・イスタンブール100	98,398.81	-172.65	-14.01%
ロシアRTS	1,126.48	+15.05	-27.27%
南ア全株指数	50,019.70	+187.71	-12.38%

コモディティー	終値	前日比	年初来%
NY GOLD	1725.80	+37.30	13.31%
NY 原油	23.55	-0.44	-61.43%
CBOTコーン	318.00	+3.75	-17.99%
CRB指数	122.584	+1.041	-34.02%
ドル指数先物	99.838	-0.253	3.58%
VIX指数	31.44	-2.68	128.16%

Crypto Currency	本 日	前 日
CME Bitcoin(先物・期近)	9925	9335
Ripple（BSTP）	0.218	0.217
Ethereum（BSTP）	211.77	205.61
Bitcoin Cash	251.95	246.60

米国主要株価	終値	前日比	年初来%
米ダウ平均	23,875.89	+211.25	-16.34%
S&P500	2,881.19	+32.77	-10.82%
NASDAQ	8,979.66	+125.27	0.08%
南北米主要株価	**終値**	**前日比**	**年初来%**
カナダ・トロント総合	14,833.69	+2.95	-13.07%
メキシコ・ボルサ指数	36,792.41	-193.79	-15.50%
ブラジル・ボベスパ指数	78,118.57	-945.11	-32.45%

＊一部暫定値

日本国債利回り	本 日	前 日
2年債	-0.139%	-0.139%
5年債	-0.110%	-0.136%
10年債	0.005%	-0.019%
30年債	0.467%	0.446%
欧州国債利回り		
ドイツ10年債	-0.545%	-0.507%
英国 10年債	0.235%	0.231%
フランス 10年債	-0.030%	0.010%
米国債利回り		
2年債	0.139%	0.178%
3年債	0.191%	0.242%
5年債	0.305%	0.372%
7年債	0.498%	0.566%
10年債	0.641%	0.703%
30年債	1.329%	1.394%

5/8 経済指標スケジュール

08:01 【英国】4月GFK消費者信頼感調査
08:30 【日本】3月毎月勤労統計[現金給与総額]
08:30 【日本】3月家計調査消費支出
10:30 【オーストラリア】5月豪中銀四半期金融政策報告
15:00 【ドイツ】3月経常収支
15:00 【ドイツ】3月貿易収支
15:00 【南アフリカ】4月外貨準備高
15:00 【ノルウェー】3月鉱工業生産
16:30 【スウェーデン】3月個人消費
21:15 【カナダ】4月住宅着工件数
21:30 【米国】4月失業率
21:30 【米国】4月非農業部門雇用者数
21:30 【米国】4月製造業雇用者数
21:30 【米国】4月平均時給
21:30 【カナダ】4月失業率
21:30 【カナダ】4月雇用ネット変化率
21:30 【カナダ】4月労働参加率
21:30 【カナダ】3月住宅建設許可
23:00 【米国】3月卸売在庫
23:00 【米国】3月卸売売上高

5/8 主要会議・講演・その他予定

・英国市場休場（Early May Bank Holiday）

出所：SBILM

NY 市場レポート（前日 21 時 00 分～午前 5 時 30 分まで）

主要な米経済指標の結果

新規失業保険申請件数　316.9 万件（予想　300.0 万件・前回　383.9 万件⇒384.6 万件）

失業保険継続受給者数　2264.7 万人（予想　1980.0 万人・前回　1799.2 万人⇒1801.1 万人）

米新規失業保険申請件数は、前週比-67.7 万件と 5 週連続の減少となった。新型コロナウイルスの感染拡大の影響で失業保険申請が大幅増加となったが、増加がピークアウトしたことが示された。ただ、依然として高水準となっている。一方、失業保険継続受給者数は、前週比 463.6 万件となり、過去最高を更新している。

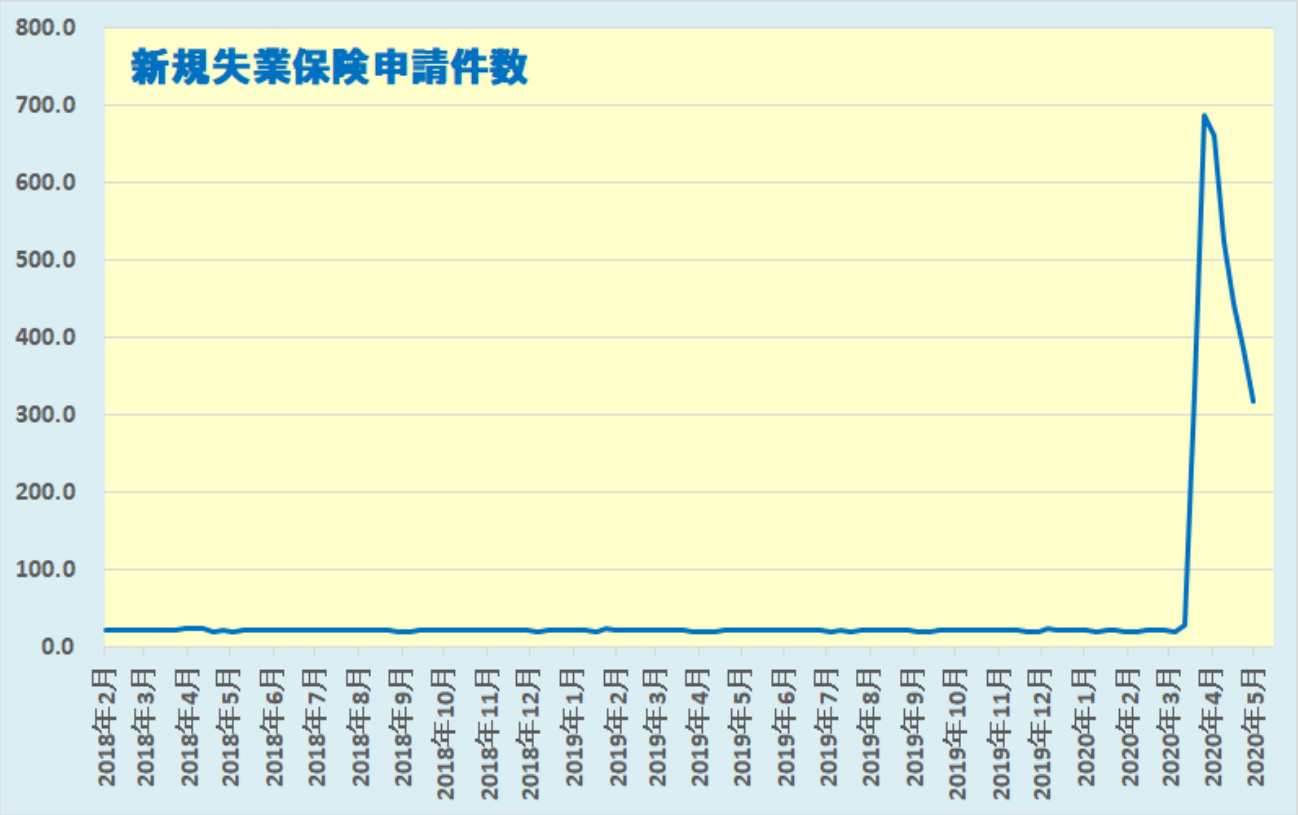

データを基に SBILM が作成

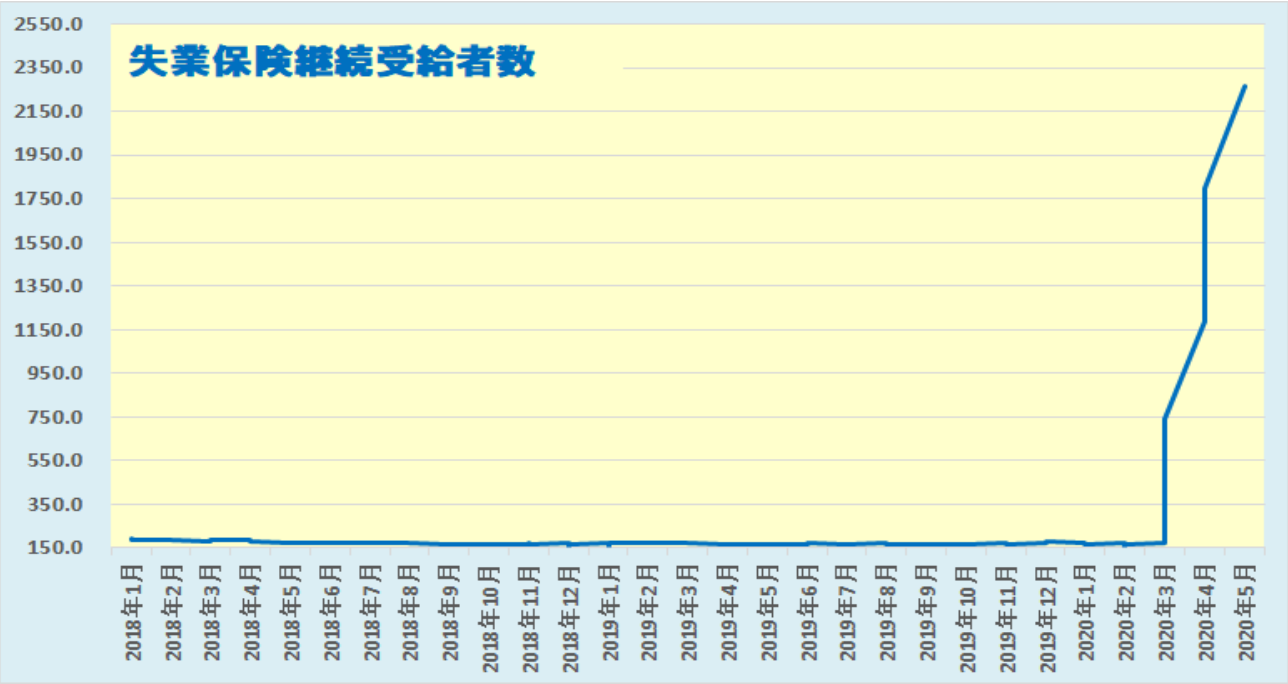

データを基に SBILM が作成

1Q 非農業部門労働生産性（前期比年率）　-2.5%（予想　-5.4%・前回　1.2%）

米 1-3 月期の非農業部門労働生産性の速報値は、市場予想を上回った。賃金の指標である単位労働コストは前期比+4.8%、労働生産性では、生産が-6.2%、労働時間が-3.8%、時間当たりの労働報酬は名目ベースで+2.2%、実質ベースで+0.9%。製造業の生産性は前期比-3.3%となり、生産が-7.1%、労働時間は-3.9%だった。

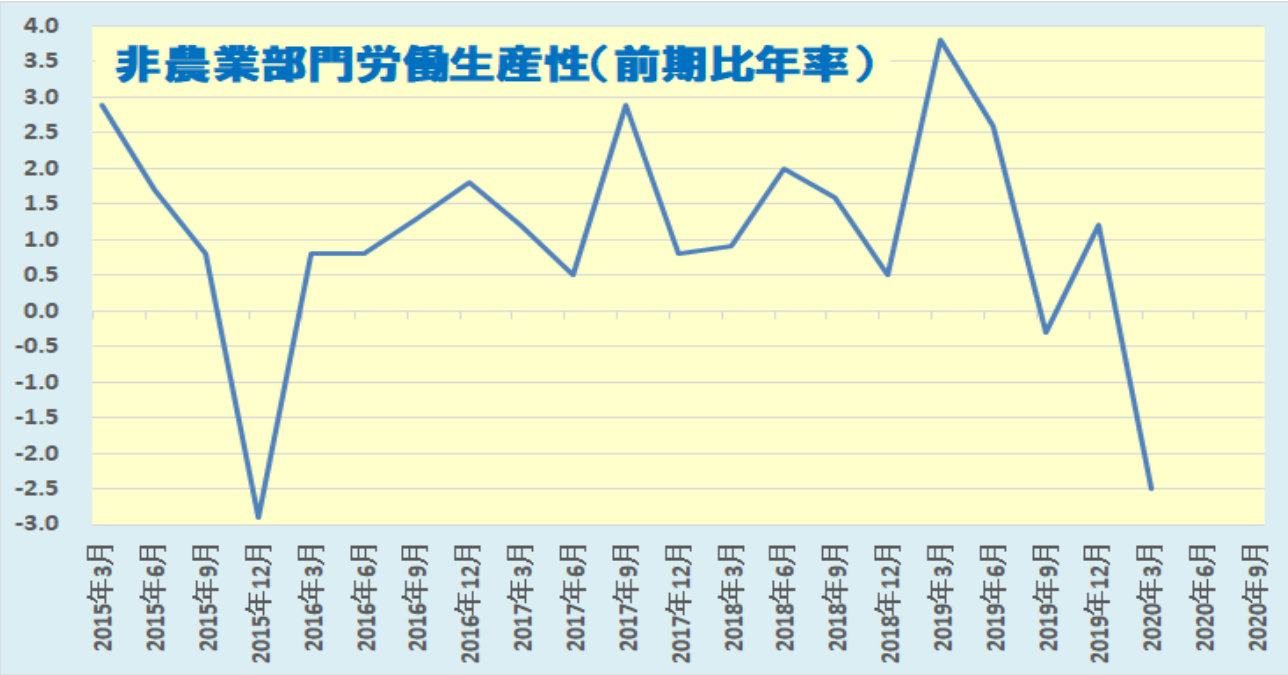

データを基に SBILM が作成

ダウ平均は続伸、ナスダックは４営業日続伸

米株式市場では、4 月の中国の輸出が増加したことで、新型コロナウイルスの感染拡大で失速した世界経済の回復基調が示されたことの見方から主要株価指数は序盤から堅調な動きとなった。さらに、米国の経済活動再開の動きへの期待感も押し上げ要因となった。ダウ平均株価は序盤から堅調な動きとなり、一時前日比 429 ドル高まで上昇した。ただ、その後は上げ幅を縮小し、211 ドル高で終了した。一方、ハイテク株中心のナスダックは、125 ポイント高で終了し、4 営業日続伸で年初来でプラスに転じた。

データを基に SBILM が作成

セクター別変動率(ダウ平均)		
	セクター	変動率
1	素材	2.78%
2	金融	2.49%
3	石油・ガス	2.12%
4	消費者サービス	1.86%
5	資本財	1.16%

個別の変動率(ダウ平均銘柄)		
	銘柄	変動率
1	ボーイング	5.57%
2	ウォルト・ディズニー	4.65%
3	アメリカンエキスプレス	3.25%
4	ゴールドマン・サックスG	3.05%
5	シェブロン	2.88%

データを基に SBILM が作成

ドル/円は主要通貨に対して上値重い

NY 市場では、序盤に発表された新規失業保険申請件数が 5 週連続の減少となったものの、新型コロナウイルスの感染拡大抑制のための外出制限、企業の活動停止の影響が引き続き影響していることや、失業保険継続受給者数が過去最大を更新したこともあり、ドルは主要通貨に対して上値の重い動きとなった。その後は、米主要株価指数が上昇して始まったことが好感され、ドル円・クロス円は底固い動きとなり、ドル/円は一時 106.66 まで上昇し、この日の高値を付けた。しかし、ADP 雇用統計や新規失業保険申請件数の結果などを受けて、新型コロナウイルス感染拡大による雇用情勢悪化への懸念が強まり、週末の米雇用統計でも大幅な悪化が予想されていることから、ドルは主要通貨に対して軟調な動きとなった。さらに、米 2 年債利回りは一時 0.125%まで低下して過去最低となるなど、米国債利回りの低下も加わり、ドル/円は 106.23 まで下落した。一方、ユーロやポンドなどは対ドルで上昇したこともあり、対円でも堅調な動きとなった。

出所：総合分析チャート

提供：SBI リクイディティ・マーケット株式会社
お客様は、本レポートに表示されている情報をお客様自身のためにのみご利用するものとし、第三者への提供、再配信を行うこと、独自に加工すること、 複写もしくは加工したものを第三者に譲渡または使用させることは出来ません。情報の内容については万全を期しておりますが、その内容を保証するものではありません。 また、これらの情報によって生じたいかなる損害についても、当社および本情報提供者は一切の責任を負いません。
本レポートに表示されている事項は、投資一般に関する情報の提供を目的としたものであり、勧誘を目的としたものではありません。投資にあたっての最終判断はお客様ご自身でお願いします。