

# NY マーケットレポート (2020 年 4 月 30 日)

## 2020年 4月30日 (木)

アジア主要株価	終値	前日比	年初来%
日経平均	20,193.69	+422.50	-14.64%
ハンセン指数	24,643.59	+67.63	-12.58%
上海総合	2,860.08	+37.64	-6.23%
韓国総合	休場		#VALUE!
豪ASX200	5,522.35	+128.93	-17.38%
シンガポールST	2,624.23	+49.50	-18.57%
インドSENSEX	33,717.62	+997.46	-18.27%

外国為替	終値	高値	安値
USD/JPY	107.19	107.49	106.41
EUR/JPY	117.42	117.78	115.56
GBP/JPY	135.02	135.45	132.68
AUD/JPY	69.87	70.17	69.25
EUR/USD	1.0954	1.0972	1.0833
BRL/JPY	19.412	19.829	19.405
RUB/JPY	1.427	1.460	1.425

欧州主要株価	終値	前日比	年初来%
英FT100	5,901.21	-214.04	-21.76%
仏CAC40	4,572.18	-98.93	-23.52%
独DAX	10,861.64	-246.10	-18.02%
スペインIBX35	6,922.30	-133.40	-27.51%
イタリアFTSE MIB	17,690.49	-376.80	-24.74%
トルコ・イスタンブール100	101,110.11	-485.22	-11.64%
ロシアRTS	1,125.03	-19.61	-27.37%
南ア全株指数	50,336.72	-520.53	-11.82%

コモディティ	終値	前日比	年初来%
NY GOLD	1694.20	-19.20	11.23%
NY 原油	18.84	+3.78	-69.15%
CBOTコーン	320.00	+5.50	-17.47%
CRB指数	117.196	+5.329	-36.92%
ドル指数先物	99.016	-0.549	2.73%
VIX指数	34.15	+2.92	147.82%

米国主要株価	終値	前日比	年初来%
米ダウ平均	24,345.72	-288.14	-14.69%
S&P500	2,912.43	-27.08	-9.85%
NASDAQ	8,889.55	-25.16	-0.93%
南北米主要株価	終値	前日比	年初来%
カナダ・トロント総合	14,780.74	-447.37	-13.38%
メキシコ・ボルサ指数	36,470.11	-399.98	-16.24%
ブラジル・ボベスパ指数	80,505.89	-2664.91	-30.39%

Crypto Currency	本日	前日
CME Bitcoin(先物・期近)	8880	9025
Ripple (BSTP)	0.215	0.227
Ethereum (BSTP)	211.88	215.67
Bitcoin Cash	254.63	259.57

日本国債利回り	本日	前日
2年債	-0.175%	-0.177%
5年債	-0.152%	-0.166%
10年債	-0.030%	-0.045%
30年債	0.435%	0.413%

欧州国債利回り	本日	前日
ドイツ10年債	-0.586%	-0.496%
英国 10年債	0.231%	0.285%
フランス 10年債	-0.110%	-0.047%

米国債利回り	本日	前日
2年債	0.196%	0.205%
3年債	0.245%	0.255%
5年債	0.362%	0.367%
7年債	0.534%	0.527%
10年債	0.639%	0.629%
30年債	1.285%	1.251%

5/1 経済指標スケジュール	
08:30	【日本】4月消費者物価指数[東京都区部]
10:30	【オーストラリア】1Q生産者物価指数
14:00	【日本】4月自動車販売台数
17:30	【英国】3月マネーサプライM4
17:30	【英国】3月住宅証券融資高
17:30	【英国】3月住宅ローン承認件数
17:30	【英国】3月消費者信用残高
17:30	【英国】4月製造業PMI
22:45	【米国】4月製造業PMI
23:00	【米国】4月ISM製造業景況指数
23:00	【米国】3月建設支出

5/1 主要会議・講演・その他予定
・ドイツ市場休場

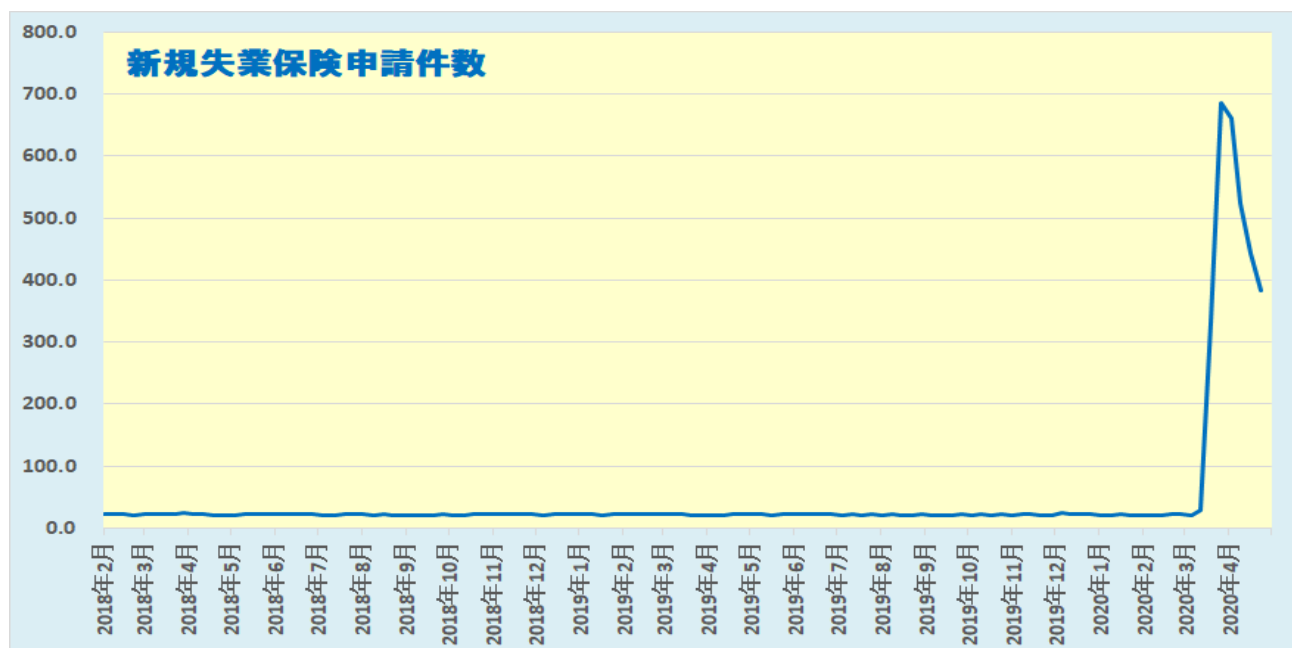
## NY 市場レポート（前日 21 時 00 分～午前 5 時 30 分まで）

### 主要な米経済指標の結果

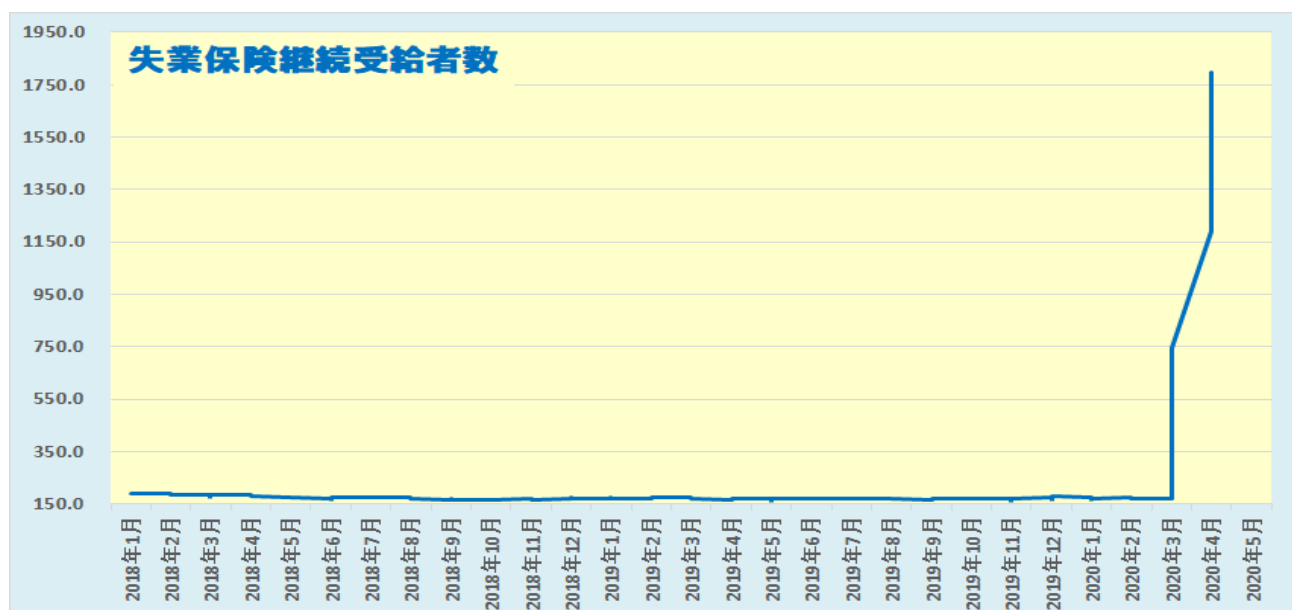
新規失業保険申請件数 383.9 万件（予想 350.0 万件・前回 442.7 万件⇒444.2 万件）

失業保険継続受給者数 1799.2 万人（予想 1900.0 万人・前回 1597.6 万人⇒1581.8 万人）

米新規失業保険申請件数は、市場予想を上回ったものの、4 週連続で減少した。ただ、依然として高水準が続いた。申請件数はここまでの 6 週間で累計 3030 万件となった。一方、失業保険継続受給者数は市場予想を下回ったものの、過去最高を更新した。



データを基に SBILM が作成



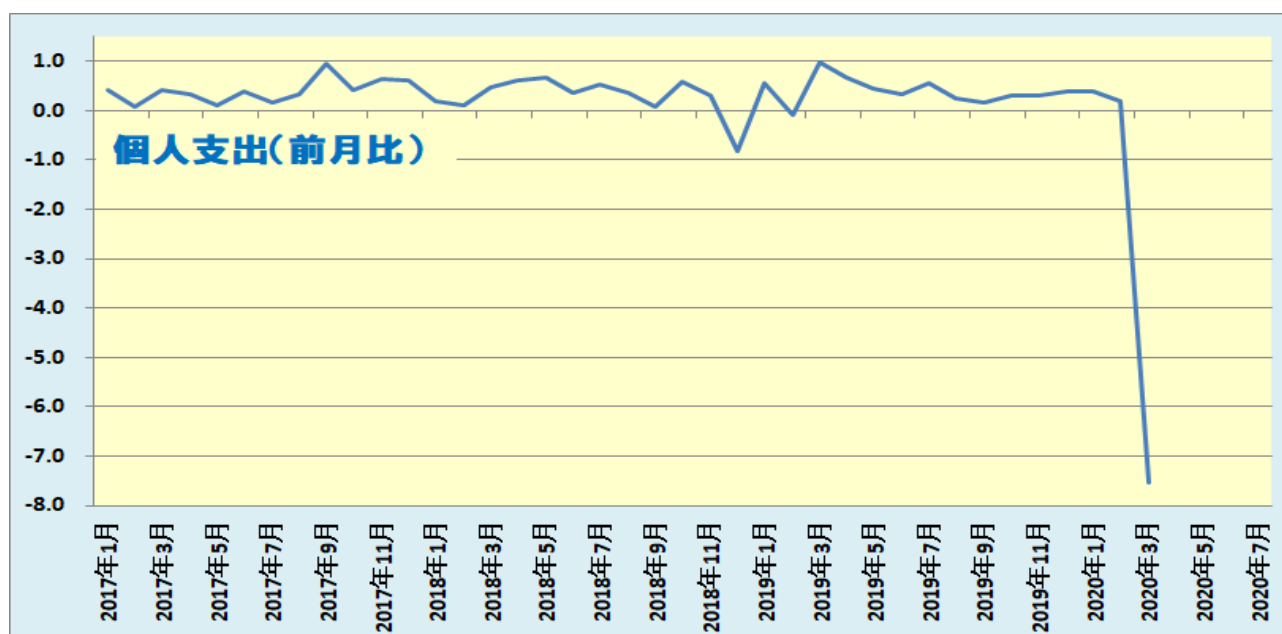
データを基に SBILM が作成

3月個人所得（前月比） -2.0%（予想 -1.6%・前回 0.6%）

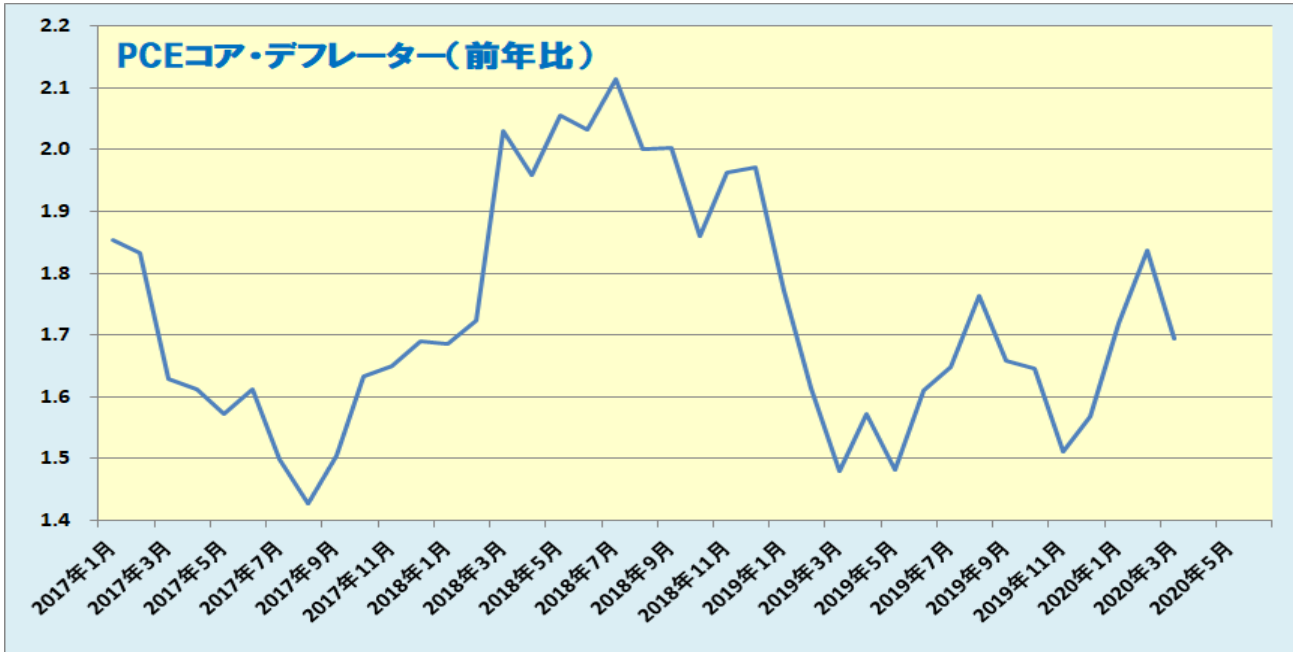
3月個人支出（前月比） -7.5%（予想 -5.0%・前回 0.2%）

3月PCEコア・デフレーター（前年比） 1.7%（予想 1.6%・前回 1.8%）

3月の米個人所得・消費統計では、新型コロナウイルスの感染拡大防止のための外出制限措置が影響し、個人支出が過去最大の下げ幅となった。一方、個人所得は2013年1月以来の大きな下落幅となった。個人消費支出（PCE）物価指数は、原油安の影響もあり大幅に縮小した。一方、コア・デフレーターも前月から低下し、依然としてFRBが目標とする2%を下回っている。



データを基に SBILM が作成



データを基に SBILM が作成

4月シカゴ購買部協会景気指数 35.4 (予想 38.2・前回 47.8)

4月シカゴ購買部協会景気指数は、市場予想を下回る結果となり、2009年3月以来の低水準となった。



データを基に SBILM が作成

## 米主要株価指数は反落

米株式市場では、米新規失業保険申請件数やシカゴ購買部協会景気指数が予想より悪化したことが嫌気され、主要株価指数は序盤から軟調な動きとなった。さらに、個人消費支出が大幅に減少したことで、景気悪化懸念が強まったことも圧迫要因となった。ダウ平均株価は序盤から軟調な動きとなり、一時前日比 446 ドル安まで下落した。その後はやや下げ幅を縮小したものの、1%以上の下落となる 288 ドル安で終了した。一方、ハイテク株中心のナスダックは 25 ポイント安 (-0.28%) で終了した。



データを基に SBILM が作成

セクター別変動率(ダウ平均)			個別の変動率(ダウ平均銘柄)		
	セクター	変動率		銘柄	変動率
1	金融	-3.19%	1	アメリカンエキスプレス	-5.07%
2	石油・ガス	-2.54%	2	ウォルグリーンBA	-4.56%
3	素材	-2.08%	3	レイセオンT	-4.55%
4	資本財	-1.88%	4	トラベラーズ	-4.52%
5	消費者サービス	-1.51%	5	ウォルトディズニー	-3.65%

データを基に SBILM が作成

## ドル円・クロス円は堅調な動き

NY市場では、序盤に発表された新規失業保険申請件数、シカゴ購買部協会景気指数が市場予想より悪化したことが嫌気され、ドルは上値の重い動きとなった。ドル/円は一時106.45まで下落し、アジア時間に付けた107.41に迫る動きとなった。その後は月末のロンドン・フィキシングに向けた円売りフローも観測され、ドル円・クロス円は堅調な動きとなり、ドル/円は107.22まで上昇した。終盤には、原油先物価格が1バレル=19.64ドルから22.30ドルまで急上昇したことや、米10年債利回りが0.579%から0.645%まで上昇したことも加わり、ドル/円は107.50まで上昇し、3日ぶりの高値となった。一方、ECB理事会後のラガルドECB総裁の会見で、ユーロ圏の第2四半期経済はさらに厳しくなる、ユーロ圏経済は5-12%程度縮小する可能性がある、との見方を示したことが嫌気され、ユーロは序盤に軟調な動きとなった。しかし、その後はドルや円に対して堅調な動きが続いた。



出所：総合分析チャート

提供：SBI リクイディティ・マーケット株式会社

お客様は、本レポートに表示されている情報をお客様自身のためにのみご利用するものとし、第三者への提供、再配信を行うこと、独自に加工すること、複製もしくは加工したものを第三者に譲渡または使用させることは出来ません。情報の内容については万全を期しておりますが、その内容を保証するものではありません。また、これらの情報によって生じたいかなる損害についても、当社および本情報提供者は一切の責任を負いません。

本レポートに表示されている事項は、投資一般に関する情報の提供を目的としたものであり、勧誘を目的としたものではありません。投資にあたっての最終判断はお客様ご自身でお願いします。