

NY マーケットレポート (2020年4月16日)

2020年4月16日(木)

アジア主要株価	終値	前日比	年初来%
日経平均	19,290.20	-259.89	-18.46%
ハンセン指数	24,006.45	-138.89	-14.84%
上海総合	2,819.94	+8.76	-7.55%
韓国総合	1,857.07	-0.01	-15.50%
豪ASX200	5,416.28	-50.39	-18.97%
シンガポールST	2,612.25	+6.69	-18.95%
インドSENSEX	30,602.61	+222.80	-25.82%

外国為替	終値	高値	安値
USD/JPY	107.80	108.08	107.17
EUR/JPY	116.80	117.50	116.55
GBP/JPY	134.18	134.89	133.72
AUD/JPY	67.95	68.06	67.60
EUR/USD	1.0834	1.0911	1.0817
BRL/JPY	20.369	20.567	20.301
RUB/JPY	1.438	1.450	1.419

欧州主要株価	終値	前日比	年初来%
英FT100	5,628.43	+30.78	-25.38%
仏CAC40	4,350.16	-3.56	-27.23%
独DAX	10,301.54	+21.78	-22.25%
スペインIBX35	6,763.40	-76.10	-29.17%
イタリアFTSE MIB	16,768.14	+49.07	-28.67%
トルコ・イスタンブール100	96,249.09	+394.17	-15.88%
ロシアRTS	1,066.91	+20.03	-31.12%
南ア全株指数	48,245.11	-56.17	-15.48%

コモディティ	終値	前日比	年初来%
NY GOLD	1731.70	-8.50	13.70%
NY 原油	19.87	0.00	-67.46%
CBOTコーン	326.25	-0.50	-15.86%
CRB指数	123.629	+0.001	-33.46%
ドル指数先物	100.025	+0.564	3.77%
VIX指数	40.11	-0.73	191.07%

米国主要株価	終値	前日比	年初来%
米ダウ平均	23,537.68	+33.33	-17.52%
S&P500	2,799.55	+16.19	-13.35%
NASDAQ	8,532.36	+139.19	-4.91%

南北米主要株価	終値	前日比	年初来%
カナダ・トロント総合	13,899.32	-59.25	-18.54%
メキシコ・ボルサ指数	33,759.75	-95.50	-22.46%
ブラジル・ボベスパ指数	77,811.85	-1019.61	-32.72%

Crypto Currency	本日	前日
CME Bitcoin(先物・期近)	7070	6760
Ripple (BSTP)	0.191	0.185
Ethereum (BSTP)	172.43	157.80
Bitcoin Cash	231.88	221.78

日本国債利回り	本日	前日
2年債	-0.142%	-0.138%
5年債	-0.103%	-0.097%
10年債	0.017%	0.014%
30年債	0.477%	0.466%

欧州国債利回り	本日	前日
ドイツ10年債	-0.474%	-0.452%
英国 10年債	0.302%	0.304%
フランス 10年債	0.040%	0.062%

米国債利回り	本日	前日
2年債	0.207%	0.201%
3年債	0.255%	0.242%
5年債	0.357%	0.339%
7年債	0.513%	0.504%
10年債	0.627%	0.635%
30年債	1.223%	1.272%

*一部暫定値

4/17 経済指標スケジュール

09:30 【シンガポール】3月電子機器輸出
 09:30 【シンガポール】3月輸出[除石油]
 11:00 【中国】3月固定資産投資
 11:00 【中国】3月鉱工業生産
 11:00 【中国】1Q実質GDP
 11:00 【中国】3月小売売上高
 13:30 【日本】2月鉱工業生産
 13:30 【日本】2月稼働率指数
 13:30 【日本】2月第三次産業活動指数
 15:00 【欧州】3月新車登録台数[EU-27]
 18:00 【欧州】2月建設支出
 18:00 【欧州】3月消費者物価指数
 21:30 【カナダ】2月国際証券取扱高
 23:00 【米国】3月景気先行指標総合指数

4/17 主要会議・講演・その他予定

・IMF、世界銀行春季総会(テレビ会議、~19日)

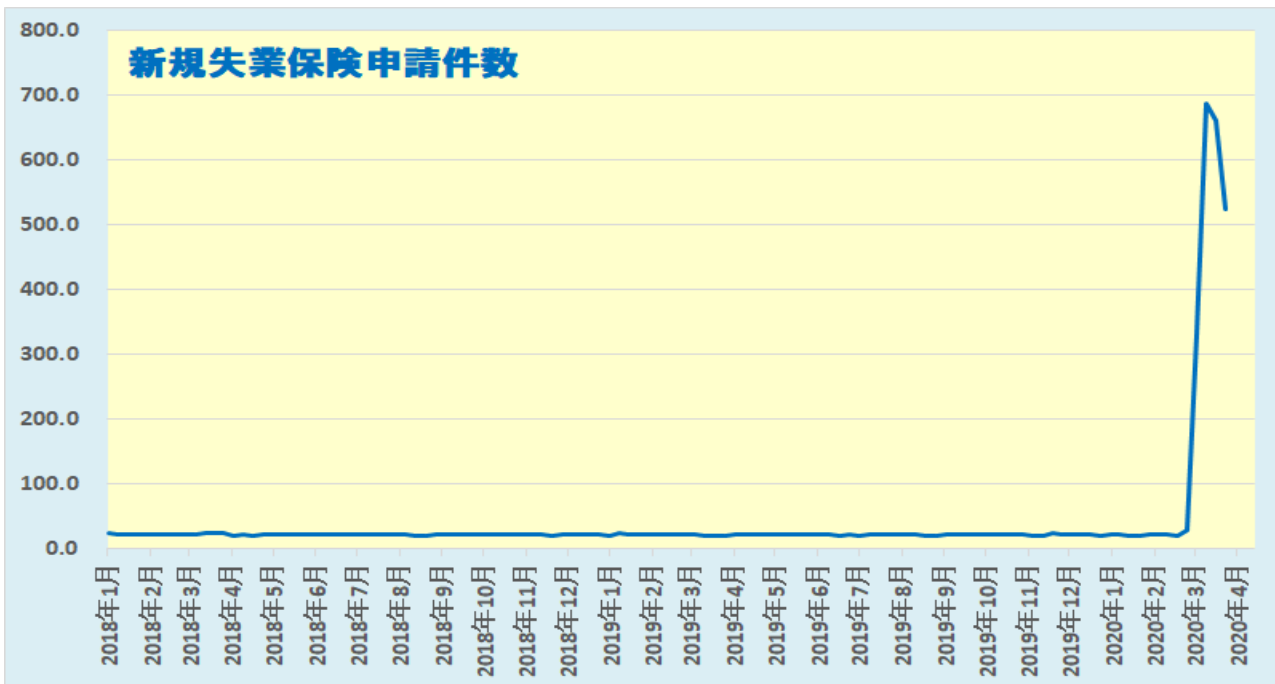
NY 市場レポート（前日 21 時 00 分～午前 5 時 30 分まで）

主要な米経済指標の結果

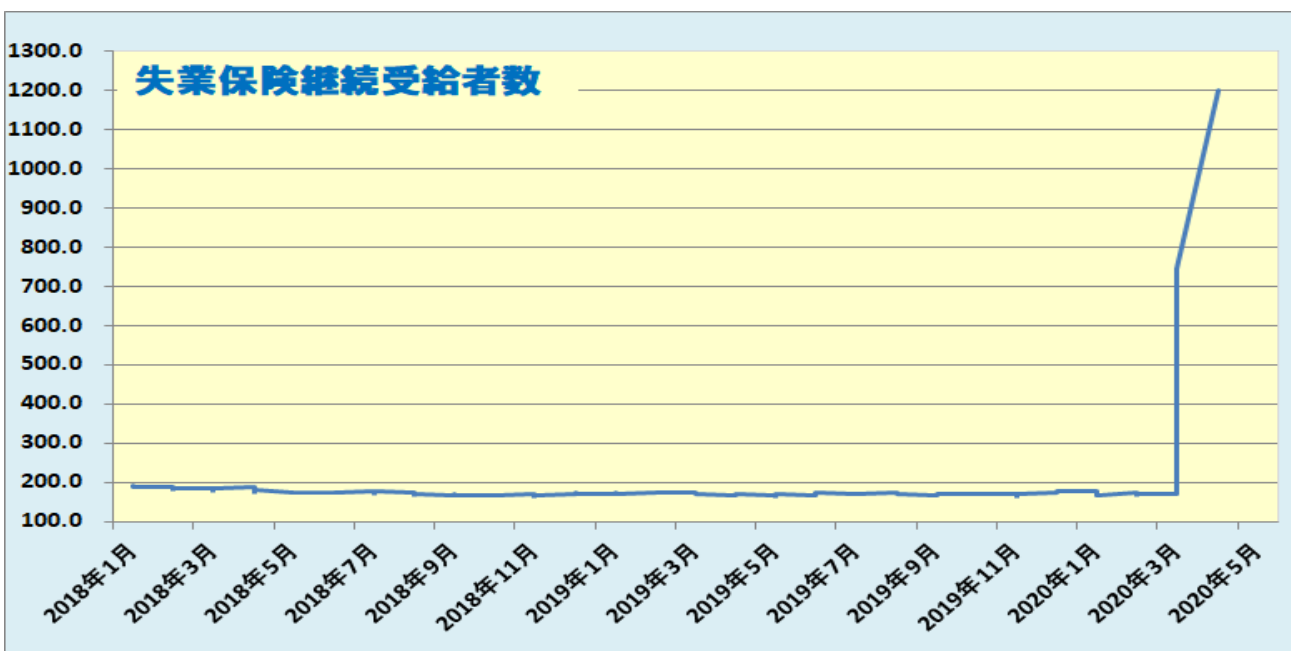
新規失業保険申請件数 524.5 万件（予想 500.0 万件・前回 660.6 万件⇒661.5 万件）

失業保険継続受給者数 1197.6 万人（予想 1326.0 万人・前回 745.5 万人⇒744.6 万人）

米新規失業保険申請件数（4/11 までの週）は、前週比-137 万件となり、2 週連続の減少となった。一方、集計が 1 週遅れる失業保険継続受給者数（4/4 までの週）は、前週比+453 万人と過去最多を記録した。



データを基に SBILM が作成



データを基に SBILM が作成

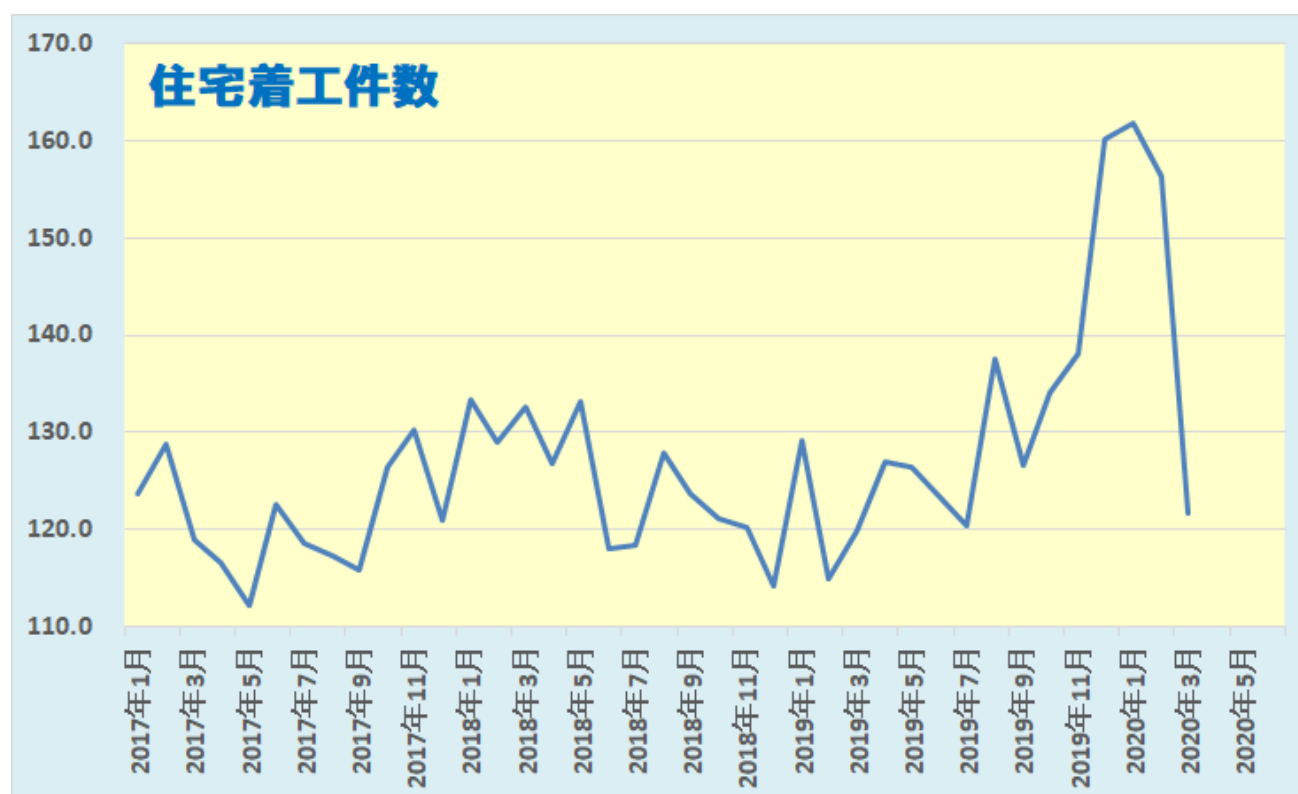
3月住宅着工件数 121.6万件（予想 130.7万件・前回 159.9万件⇒156.4万件）

3月住宅着工件数（前月比） -22.3%（予想 -18.3%・前回 -1.5%⇒-3.4%）

3月建設許可件数 135.3万件（予想 130.0万件・前回 146.4万件）

3月建設許可件数（前月比） -6.8%（予想 -10.5%・前回 -5.5%）

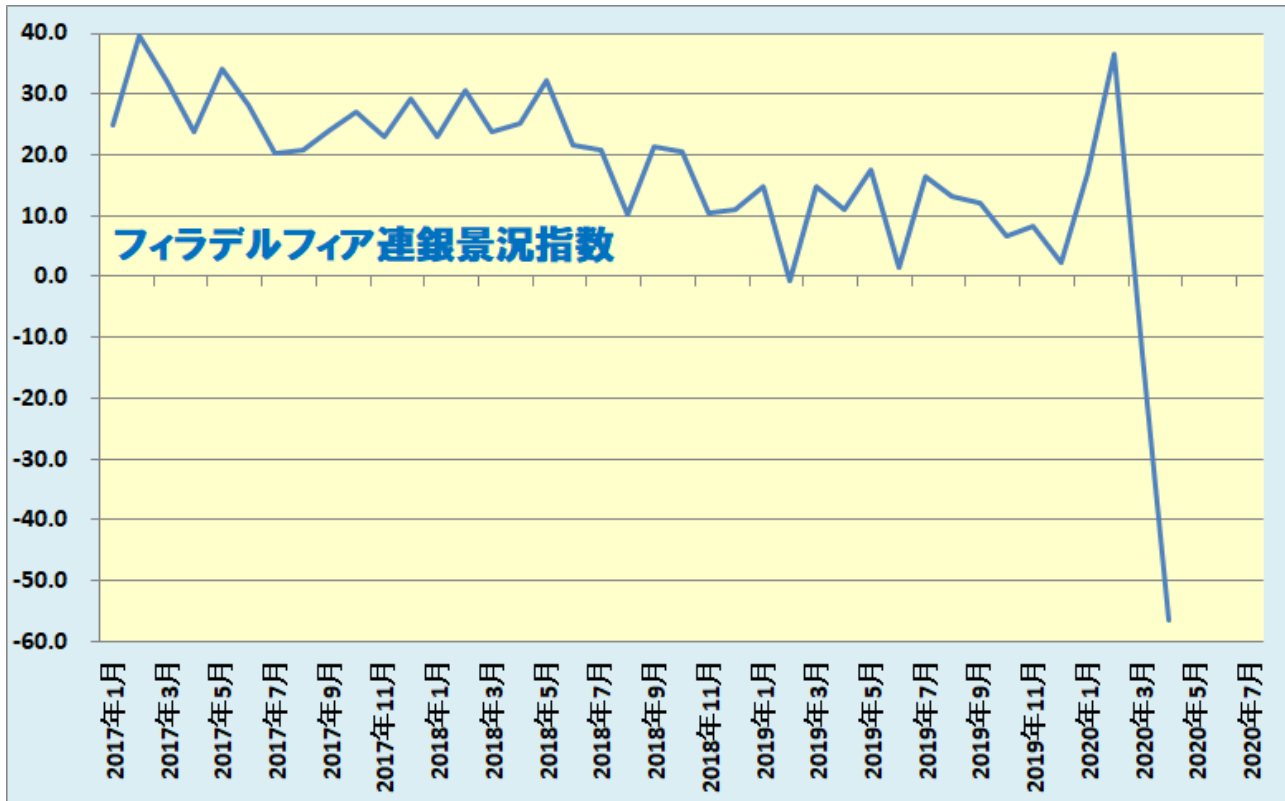
3月の米住宅着工件数は、市場予想を大きく下回る結果となり、2019年7月以来の低水準となった。下落率は-22.3%と1984年3月以来36年ぶりの大きさとなった。一戸建て住宅は85.6万件（前月103.7万件）、集合住宅は36.0万件（52.7万件）とともに大きく減少した。地域別では、4地域全てで大幅減少となった。一方、着工件数の先行指標となる建設許可件数も2019年7月以来の低水準となった。



データを基に SBILM が作成

4月フィラデルフィア連銀景況指数 -56.6 (予想 -30.0・前回 -12.7)

4月のフィラデルフィア連銀景況指数は、市場予想を大幅に下回る結果となり、1980年7月以来の低水準となった。仕入価格は-9.3(前月4.8)、販売価格は-10.6(6.8)、新規受注は-70.9(-15.5)、雇用は-46.7(4.1)と軒並み大きく低下した。一方、6ヵ月先の予想は43.0(35.2)に上昇した。



データを基に SBILM が作成

主要株価指数は反発、ダウ平均は一時 290 ドル超の下落も

米株式市場では、新型コロナウイルスの感染拡大による経済や企業業績への影響を巡る警戒感が根強く、主要株価指数は序盤から上値の重い動きとなった。しかし、米 NY 州で新型コロナによる死者と入院者数がともに約 1 週間ぶりの水準に減少したことが好感されたことが下支え要因となり、主要株価指数は軒並み反発となった。ダウ平均株価は、序盤から軟調な動きとなり、一時前日比 292 ドル安まで下落した。その後は下げ幅を縮小し、終盤にはプラス圏まで上昇して 33 ドル高で終了した。一方、ハイテク株中心のナスダックは、139 ポイント高で終了した。



データを基に SBILM が作成

セクター別変動率(ダウ平均)			個別の変動率(ダウ平均銘柄)		
	セクター	変動率		銘柄	変動率
1	ヘルスケア	3.58%	1	ユナイテッドH	5.95%
2	通信サービス	1.28%	2	インテル	3.26%
3	テクノロジー	0.94%	3	マイクロソフト	3.00%
4	消費者サービス	0.77%	4	ウォルマート	2.77%
5	消費財	0.41%	5	キャタピラー	1.52%

データを基に SBILM が作成

ドルは主要通貨に対して底固い動き

NY 市場では、序盤に発表された新規失業保険申請件数が 2 週連続の減少となったものの、同時に発表された失業保険継続受給者数が過去最多を記録したことや、3 月の住宅着工件数、フィラデルフィア連銀景況指数がともに市場予想を大きく下回る結果となったことから米景気の先行き懸念が強まり、投資家のリスク回避の動きが意識されてドル円・クロス円は上値の重い動きとなった。その後は、ニューヨーク州で新型コロナによる死者と入院者数が約 1 週間ぶりの水準に減少したことが発表されたことや、米欧での外出規制などが近く緩和されるとの期待感からドルが買われた。さらに、一時前日比 292 ドル安まで下落したダウ平均株価が下げ幅を縮小するなど、株価が終盤にかけて堅調な動きとなったことから、クロス円も底固い動きとなった。



出所：総合分析チャート

提供：SBI リクイディティ・マーケット株式会社

お客様は、本レポートに表示されている情報をお客様自身のためにのみご利用するものとし、第三者への提供、再配信を行うこと、独自に加工すること、複製もしくは加工したものを第三者に譲渡または使用させることは出来ません。情報の内容については万全を期しておりますが、その内容を保証するものではありません。また、これらの情報によって生じたいかなる損害についても、当社および本情報提供者は一切の責任を負いません。

本レポートに表示されている事項は、投資一般に関する情報の提供を目的としたものであり、勧誘を目的としたものではありません。投資にあたっての最終判断はお客様自身でお願いします。