

# NY マーケットレポート (2020年4月3日)

## 2020年4月3日 (金)

アジア主要株価	終値	前日比	年初来%	外国為替	終値	高値	安値
日経平均	17,820.19	+1.47	-24.67%	USD/JPY	108.49	108.67	107.81
ハンセン指数	23,236.11	-43.95	-17.57%	EUR/JPY	117.24	117.38	116.73
上海総合	2,763.99	-16.65	-9.38%	GBP/JPY	133.01	134.10	132.57
韓国総合	1,725.44	+0.58	-21.49%	AUD/JPY	65.03	65.61	64.84
豪ASX200	5,067.48	-86.82	-24.19%	EUR/USD	1.0807	1.0864	1.0773
シンガポールST	2,389.29	-63.74	-25.86%	BRL/JPY	20.349	20.658	20.348
インドSENSEX	27,590.95	-674.36	-33.12%	RUB/JPY	1.417	1.417	1.383

欧州主要株価	終値	前日比	年初来%	コモディティ	終値	前日比	年初来%
英FT100	5,415.50	-64.72	-28.20%	NY GOLD	1645.70	+8.00	8.05%
仏CAC40	4,154.58	-66.38	-30.50%	NY 原油	28.34	+3.02	-53.59%
独DAX	9,525.77	-45.05	-28.10%	CBOTコーン	330.38	-3.62	-14.80%
スペインIBX35	6,581.60	+7.50	-31.08%	CRB指数	127.960	+3.12	-31.13%
イタリアFTSE MIB	16,384.35	-449.68	-30.30%	ドル指数先物	100.660	+0.47	4.43%
トルコ・イスタンブール100	89,552.61	+41.73	-21.74%	VIX指数	46.80	-4.11	239.62%
ロシアRTS	1,049.88	+15.82	-32.22%				
南ア全株指数	44,598.70	-461.99	-21.87%				

米国主要株価	終値	前日比	年初来%
米ダウ平均	21,052.53	-360.91	-26.23%
S&P500	2,488.65	-38.25	-22.97%
NASDAQ	7,373.08	-114.23	-17.83%

南北米主要株価	終値	前日比	年初来%
カナダ・トロント総合	12,938.30	-159.54	-24.18%
メキシコ・ボルサ指数	33,075.41	-515.21	-24.04%
ブラジル・ボベスパ指数	69,537.60	-2715.90	-39.87%

\*一部暫定値

Crypto Currency	本日	前日
CME Bitcoin(先物・期近)	6715	6805
Ripple (BSTP)	0.178	0.177
Ethereum (BSTP)	140.89	140.67
Bitcoin Cash	235.38	232.04

日本国債利回り	本日	前日
2年債	-0.130%	-0.108%
5年債	-0.111%	-0.105%
10年債	-0.004%	-0.007%
30年債	0.391%	0.399%

欧州国債利回り	本日	前日
ドイツ10年債	-0.435%	-0.433%
英国 10年債	0.313%	0.333%
フランス 10年債	0.075%	0.050%

米国債利回り	本日	前日
2年債	0.227%	0.226%
3年債	0.297%	0.279%
5年債	0.386%	0.381%
7年債	0.519%	0.509%
10年債	0.599%	0.597%
30年債	1.217%	1.239%

4/6 経済指標スケジュール
10:00 【ニュージーランド】3月ANZ商品価格指数
10:30 【オーストラリア】3月ANZ求人広告件数
15:00 【ドイツ】2月製造業受注
16:30 【ドイツ】3月建設業PMI
17:30 【欧州】4月センチックス投資家信頼感
17:30 【英国】3月建設業PMI
22:00 【ロシア】3月消費者物価指数
23:00 【カナダ】1Q企業景況感調査

4/6 主要会議・講演・その他予定

## NY 市場レポート (前日 21 時 00 分～午前 5 時 30 分まで)

### 主要な米経済指標の結果

#### 3 月米雇用統計の結果

失業率 4.4% (予想 3.8%・前回 3.5%)

非農業部門雇用者数 -70.1 万人 (予想 -10.0 万人・前回 27.3 万人⇒27.5 万人)

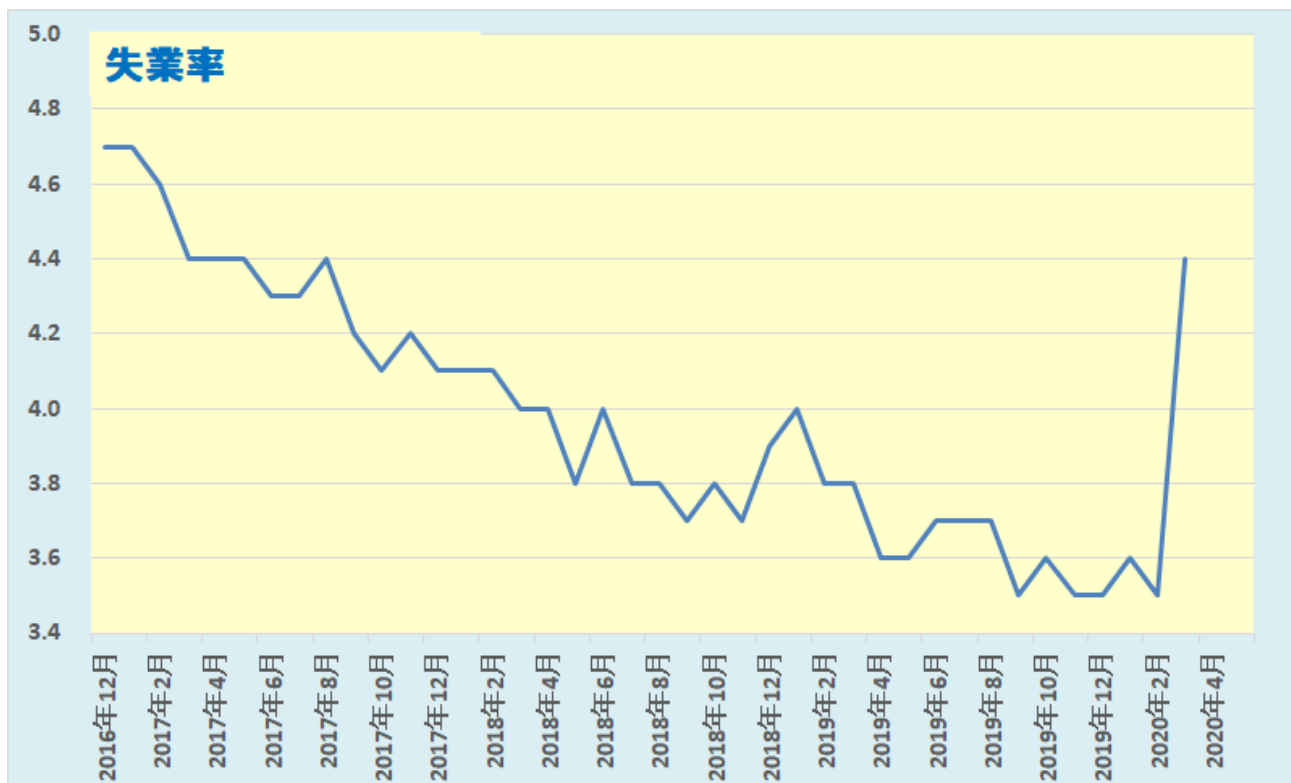
民間部門雇用者数 -71.3 万人 (予想 -13.2 万人・前回 22.8 万人⇒24.2 万人)

製造業雇用者数 -1.8 万人 (予想 -1.0 万人・前回 1.5 万人⇒1.3 万人)

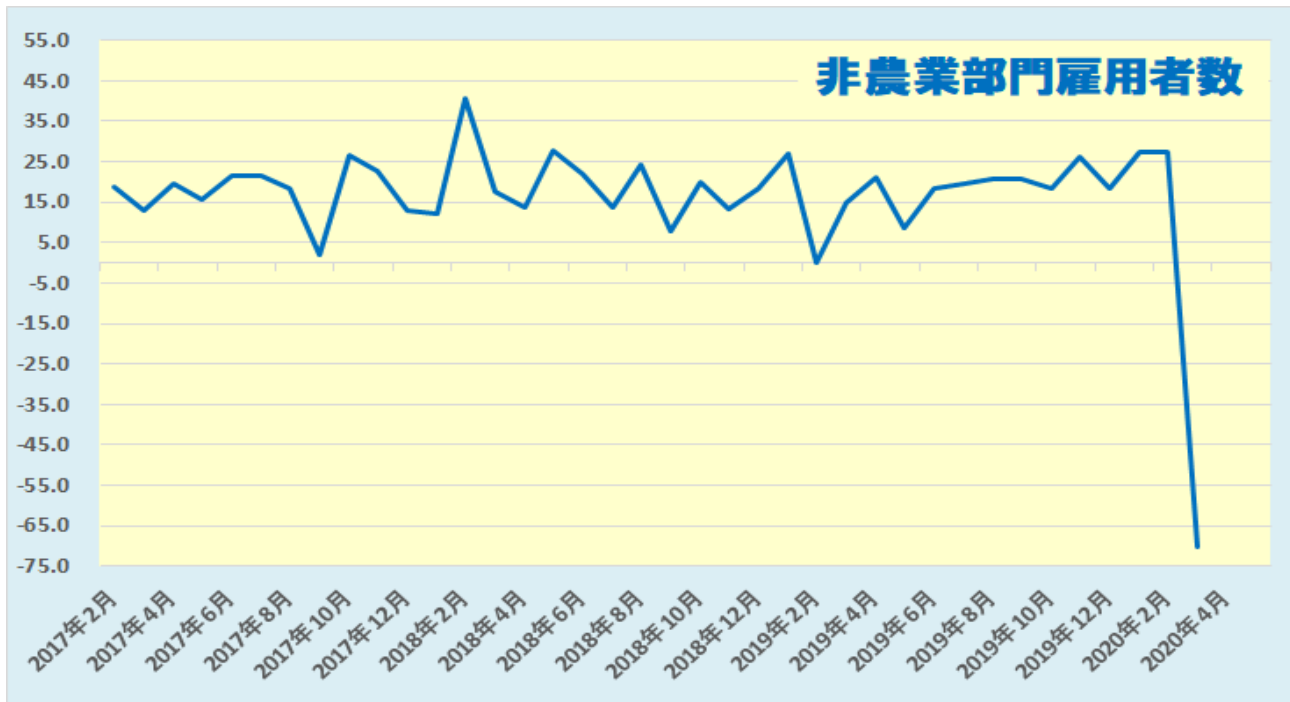
平均時給 (前月比) 0.4% (予想 0.2%・前回 0.3%)

平均時給 (前年比) 3.1% (予想 3.0%・前回 3.0%)

3 月の米雇用統計では、失業率が前月から 0.9 ポイント上昇し、上昇幅は 1975 年 1 月以来、約 45 年ぶりの大きさとなった。さらに、非農業部門雇用者数は大幅なマイナスとなり、2009 年 3 月の以来の大幅なマイナスとなった。新型コロナウイルスの感染拡大の影響で米国の雇用環境は急速に悪化していることが示される結果となった。



データを基に SBILM が作成



データを基に SBILM が作成

### 3月 ISM 非製造業景況指数 52.5 (予想 43.0・前回 57.3)

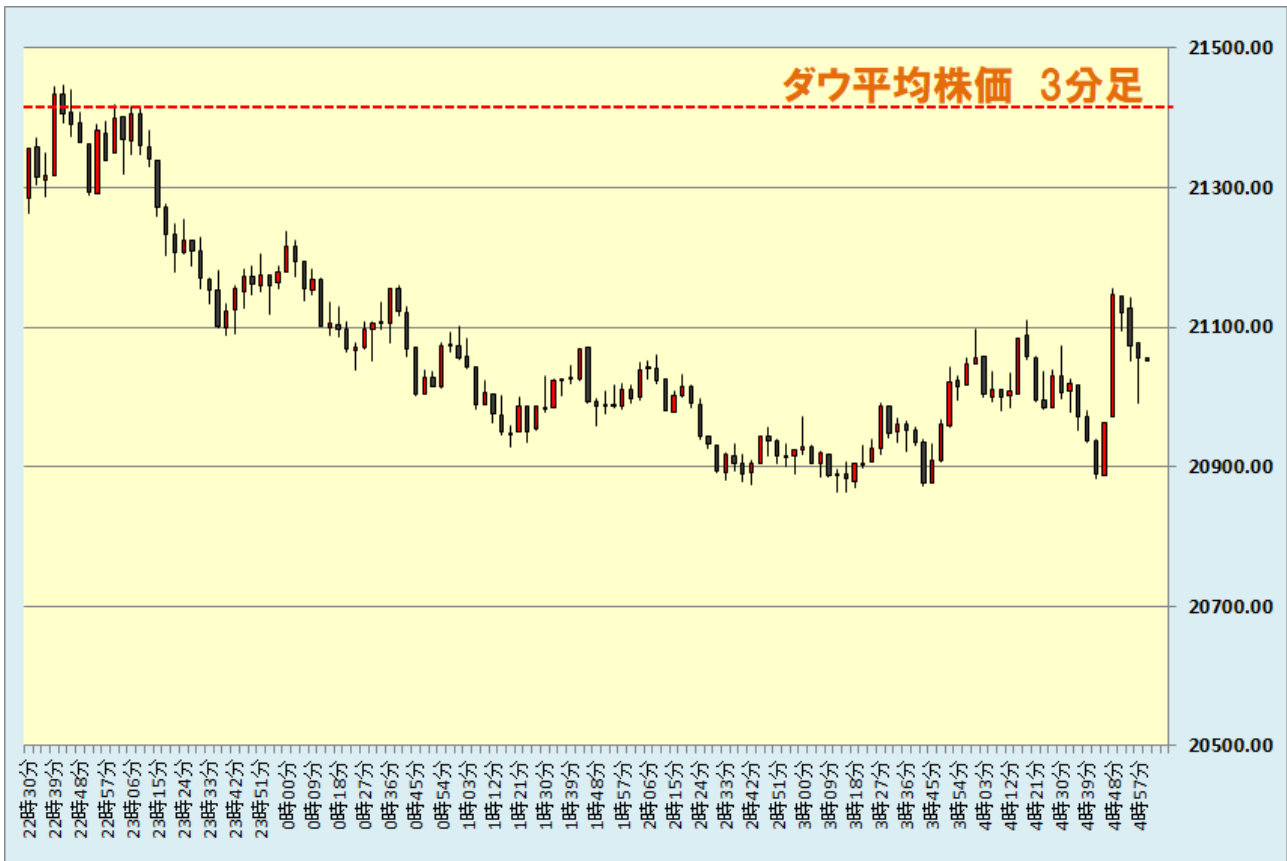
3月の米ISM非製造業景況指数は、前月から4.8ポイント低下し、2016年8月以来の低水準となった。景況指数は48.0(前月57.8)、仕入価格が50.0(50.8)、新規受注が52.9(63.1)、在庫が51.5(53.9)、雇用が47.0(55.6)といずれも低下した。3月は9業種が景況拡大を、7業種が業況縮小を報告した。



データを基に SBILM が作成

## 米主要株価指数は反落

米株式市場では、3月の米雇用統計で雇用者数が大幅に落ち込んだことで景気悪化懸念が高まり、主要株価指数は序盤から軟調な動きとなった。ダウ平均株価は、序盤から上値の重い動きが続き、一時前日比550ドル安まで下落した。その後はやや下げ幅を縮小し、360ドル安で終了した。一方、ハイテク株中心のナスダックは114ポイント安で終了した。



データを基に SBILM が作成

セクター別変動率(ダウ平均)			個別の変動率(ダウ平均銘柄)		
	セクター	変動率		銘柄	変動率
1	金融	-2.28%	1	アメリカンエキスプレス	-3.99%
2	資本財	-1.34%	2	JPモルガン・チェース	-3.95%
3	テクノロジー	-1.31%	3	トラベラーズ	-3.40%
4	通信サービス	-1.00%	4	IBM	-3.33%
5	石油・ガス	-0.88%	5	3M	-2.99%

データを基に SBILM が作成

## ドル/円は一時反発も上値の重い動き

NY市場では、序盤に発表された米雇用統計で失業率の悪化や、雇用者数が大幅なマイナスとなったことを受けて、ドルはやや軟調な動きとなった。ドル/円では発表直後 108.26 まで下落したものの、新型コロナウイルスの感染拡大による世界経済への影響が深刻化する中で、安全資産としての新興国通貨などに対してドルが買われたこともあり、ドル/円も 108.67 まで上昇した。その後、米主要株価が下げ幅を拡大し、ドル円・クロス円は上値の重い動きが続いた。ドル/円は、終盤に一時 108.19 まで下落する場面もあった。



出所：総合分析チャート

提供：SBI リクイディティ・マーケット株式会社

お客様は、本レポートに表示されている情報をお客様自身のためにのみご利用するものとし、第三者への提供、再配信を行うこと、独自に加工すること、複製もしくは加工したものを第三者に譲渡または使用させることは出来ません。情報の内容については万全を期しておりますが、その内容を保証するものではありません。また、これらの情報によって生じたいかなる損害についても、当社および本情報提供者は一切の責任を負いません。

本レポートに表示されている事項は、投資一般に関する情報の提供を目的としたものであり、勧誘を目的としたものではありません。投資にあたっての最終判断はお客様ご自身でお願いします。