

NY マーケットレポート (2020年4月2日)

2020年4月2日(木)

アジア主要株価	終値	前日比	年初来%	外国為替	終値	高値	安値
日経平均	17,818.72	-246.69	-24.68%	USD/JPY	107.87	108.10	107.02
ハンセン指数	23,280.06	+194.27	-17.42%	EUR/JPY	117.16	117.71	116.35
上海総合	2,780.64	+46.12	-8.84%	GBP/JPY	133.92	133.96	132.56
韓国総合	1,724.86	+39.40	-21.51%	AUD/JPY	65.41	65.63	64.40
豪ASX200	5,154.30	-104.33	-22.89%	EUR/USD	1.0861	1.0968	1.0821
シンガポールST	2,453.03	+12.76	-23.89%	BRL/JPY	20.313	20.475	20.164
インドSENSEX	28,265.31	-1203.18	-31.48%	RUB/JPY	1.382	1.386	1.345

欧州主要株価	終値	前日比	年初来%
英FT100	5,480.22	+25.65	-27.34%
仏CAC40	4,220.96	+13.72	-29.39%
独DAX	9,570.82	+26.07	-27.76%
スペインIBX35	6,574.10	-5.30	-31.16%
イタリアFTSE MIB	16,834.03	+289.06	-28.39%
トルコ・イスタンブール100	89,510.88	+425.75	-21.77%
ロシアRTS	1,034.06	+46.31	-33.24%
南ア全株指数	45,060.69	+1328.25	-21.06%

コモディティ	終値	前日比	年初来%
NY GOLD	1637.70	+46.30	7.52%
NY 原油	25.32	+5.01	-58.53%
CBOTコーン	333.50	-1.25	-13.99%
CRB指数	124.839	+6.340	-32.81%
ドル指数先物	100.180	+0.507	3.93%
VIX指数	50.91	-6.15	269.45%

米国主要株価	終値	前日比	年初来%
米ダウ平均	21,413.44	+469.93	-24.97%
S&P500	2,526.90	+56.40	-21.79%
NASDAQ	7,487.31	+126.73	-16.55%
南北米主要株価	終値	前日比	年初来%
カナダ・トロント総合	13,097.84	+221.46	-23.24%
メキシコ・ボルサ指数	33,590.62	-101.26	-22.85%
ブラジル・ボベスパ指数	72,253.46	+1286.76	-37.52%

Crypto Currency	本日	前日
CME Bitcoin(先物・期近)	6805	6355
Ripple (BSTP)	0.177	0.174
Ethereum (BSTP)	140.67	132.21
Bitcoin Cash	232.04	217.80

日本国債利回り	本日	前日
2年債	-0.108%	-0.105%
5年債	-0.105%	-0.103%
10年債	-0.007%	0.013%
30年債	0.399%	0.422%

欧州国債利回り	本日	前日
ドイツ10年債	-0.433%	-0.458%
英国 10年債	0.333%	0.314%
フランス 10年債	0.050%	0.010%
米国債利回り	本日	前日
2年債	0.226%	0.206%
3年債	0.279%	0.255%
5年債	0.381%	0.352%
7年債	0.509%	0.486%
10年債	0.597%	0.583%
30年債	1.239%	1.219%

*一部暫定値

4/3 経済指標スケジュール

09:30	【香港】3月購買部景気指数
09:30	【オーストラリア】2月小売売上高
10:45	【中国】3月財新メディア非製造業PMI
14:00	【シンガポール】2月小売売上高
15:45	【フランス】2月財政収支
16:00	【トルコ】3月生産者物価指数
16:00	【トルコ】3月消費者物価指数
16:50 ~ 17:30	【仏】【独】【欧】【英】3月非製造業PMI
17:00	【ノルウェー】3月失業率
18:00	【欧州】2月小売売上高
21:00	【メキシコ】3月消費者信頼感
21:30	【米国】3月失業率
21:30	【米国】3月非農業部門雇用者数
21:30	【米国】3月製造業雇用者数
21:30	【米国】3月平均時給
22:00	【シンガポール】3月電子産業指数
22:00	【シンガポール】3月購買部景気指数
22:45	【米国】3月非製造業PMI
23:00	【米国】3月ISM非製造業景況指数

4/3 主要会議・講演・その他予定

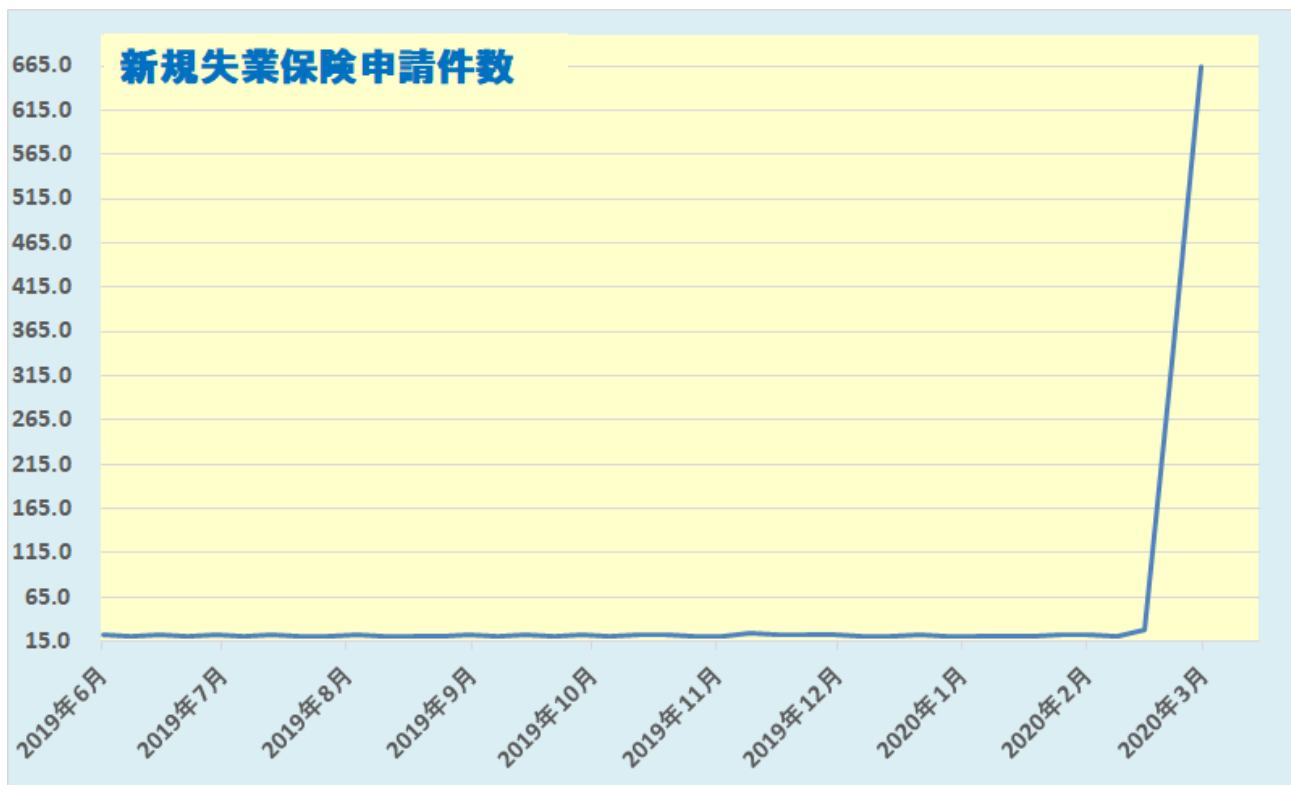
NY 市場レポート（前日 21 時 00 分～午前 5 時 30 分まで）

主要な米経済指標の結果

新規失業保険申請件数 664.8 万件（予想 370.0 万件・前回 328.3 万件⇒330.7 万件）

失業保険継続受給者数 302.9 万人（予想 494.1 万人・前回 180.3 万人⇒178.4 万人）

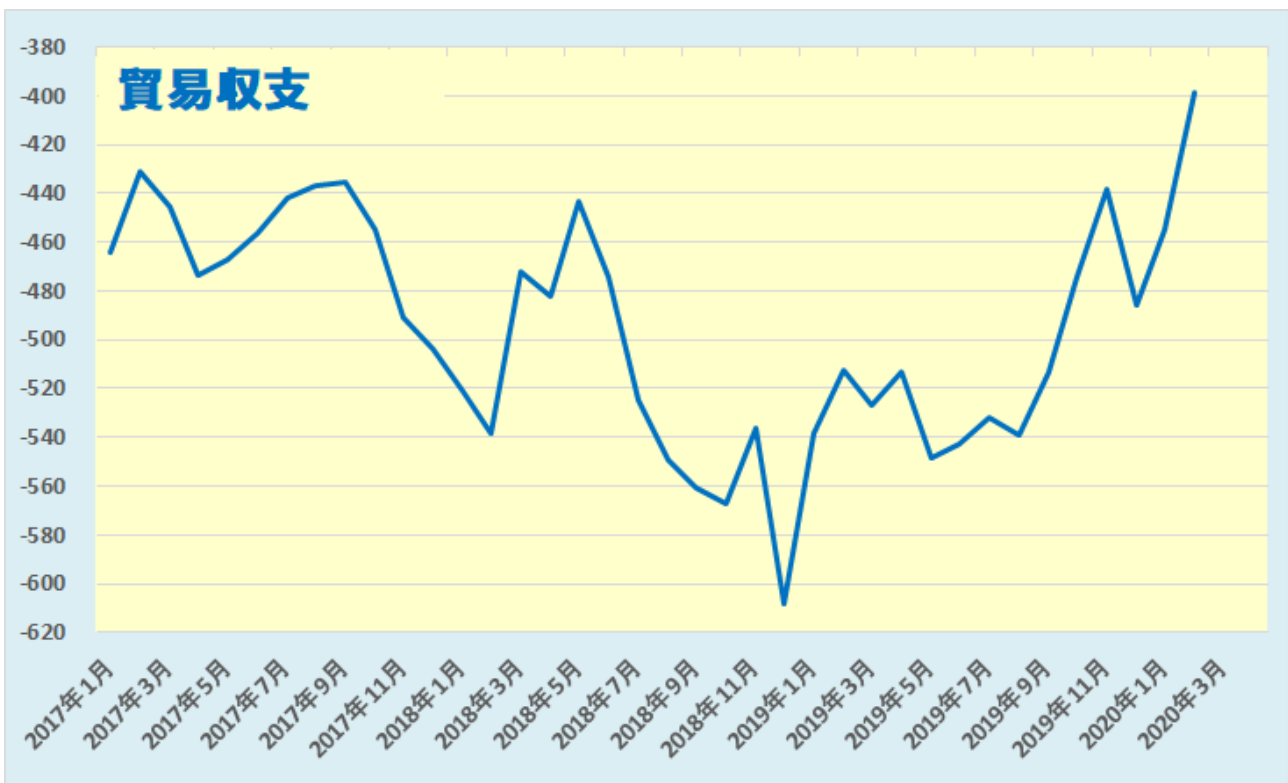
米失業保険申請件数は、前週比+334.1 万件の大幅増となり、過去最多を更新した。申請件数の 4 週移動平均は前週比+160.7 万件の 261.2 万件。集計が 1 週遅れる失業保険継続受給者数は、前週比+124.5 万人の 302.9 万人と 2013 年 7 月以来の高水準、4 週移動平均は前週比+32.7 万人の 205.4 万人だった。



データを基に SBILM が作成

2 月貿易収支 -399 億 USD（予想 -400 億 USD・前回 -453 億 USD⇒-455 億 USD）

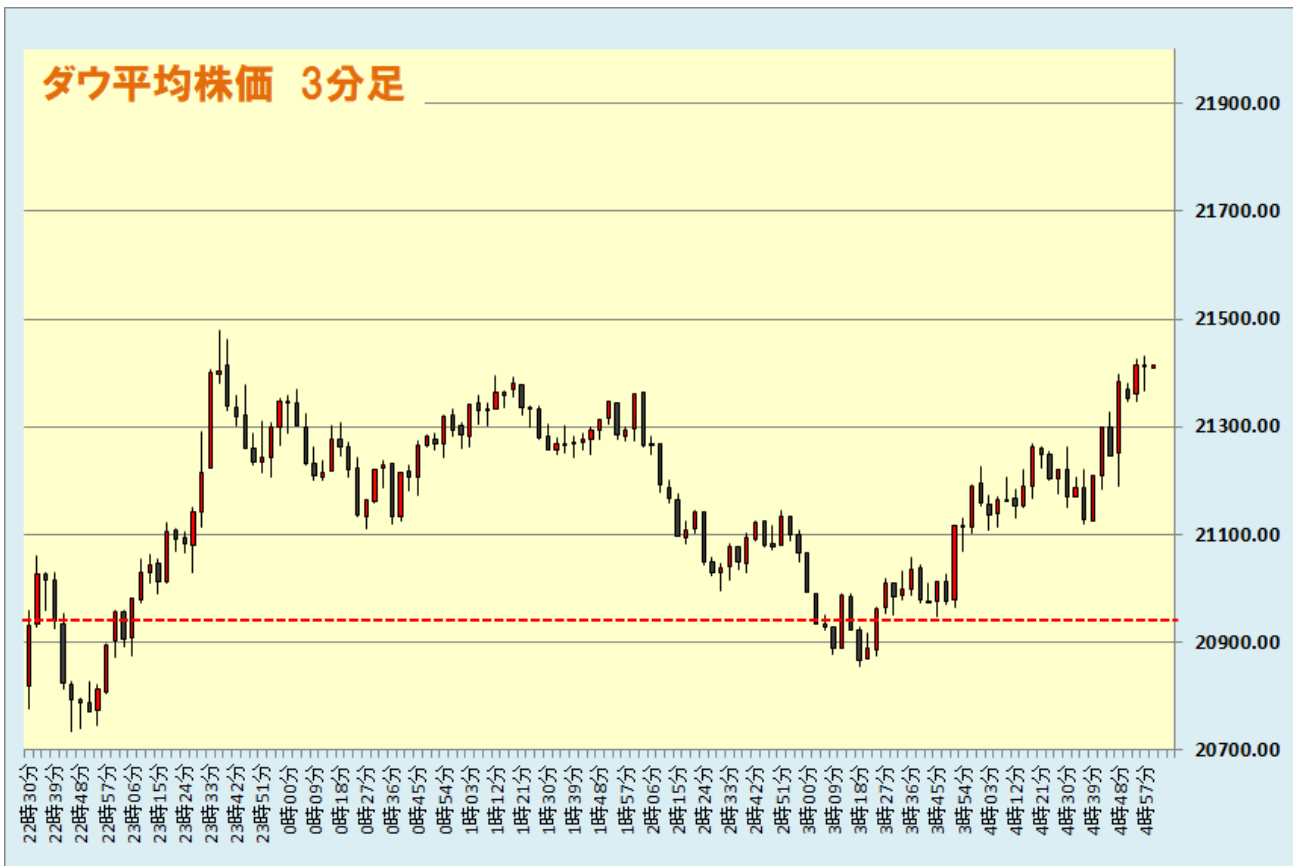
2 月の米貿易収支では、赤字額が前月比-12.2%となり、市場予想よりも少なかった。輸出総額が-0.4%の 2075 億ドル、輸入総額が-2.5%の 2475 億ドル。財の赤字は-8.8%の 612 億ドルだった。対中赤字は-38.6%の 159.9 億ドル、対 EU 赤字は-26.1%の 99.6 億ドル、対日赤字は-8.3%の 45.7 億ドルだった。



データを基に SBILM が作成

米主要株価指数は3営業日ぶりに反発

米株式市場では、米新規失業保険申請数が過去最多を記録したことで、序盤はやや軟調な動きとなった。しかし、トランプ米大統領がサウジアラビアとロシアが原油を減産する可能性があるとの見方を示したことを受けて原油価格が大幅反発、石油関連セクターが牽引役となり、主要株価指数は3営業日ぶりに反発となった。ダウ平均株価は、序盤から軟調な動きとなり、一時208ドル安まで下落した。その後は上昇に転じて534ドル高まで上昇する場面もあり、469ドル高で終了した。一方、ハイテク株中心のナスダックは126ポイント高で終了した。



データを基に SBILM が作成

セクター別変動率(ダウ平均)			個別の変動率(ダウ平均銘柄)		
	セクター	変動率		銘柄	変動率
1	石油・ガス	9.83%	1	シェブロン	11.03%
2	通信サービス	4.40%	2	エクソン	7.65%
3	素材	3.66%	3	キャタピラー	4.84%
4	消費財	3.39%	4	インテル	4.76%
5	テクノロジー	2.71%	5	P&G	4.64%

データを基に SBILM が作成

ドル/円は一時 108 円台まで上昇

NY 市場では、米新規失業保険申請件数が大幅増加となり、過去最多を更新したことで米国の雇用情勢の悪化が懸念され、ドルは主要通貨に対して軟調な動きとなった。ドル/円は 107.02 まで下落したものの、107 円割れを前にして値頃感の買い戻しも入り、ドル/円は底固い動きとなった。その後、トランプ米大統領がサウジアラビアとロシアが原油を減産する可能性があるとの見方を示したことを受けて、原油価格の大幅反発となり、石油関連セクターを中心に株価が上昇となったことから、投資家心理も改善してドル円・クロス円は堅調な動きとなった。さらに、米 10 年債利回りが 0.575% から 0.633% まで上昇したことも加わり、ドル/円は一時 108.10 まで上昇した。ただ、108 円台ではやや上値の重い動きとなった。



出所：総合分析チャート

提供：SBI リクイディティ・マーケット株式会社

お客様は、本レポートに表示されている情報をお客様自身のためにのみご利用するものとし、第三者への提供、再配信を行うこと、独自に加工すること、複製もしくは加工したものを第三者に譲渡または使用させることは出来ません。情報の内容については万全を期しておりますが、その内容を保証するものではありません。また、これらの情報によって生じたいかなる損害についても、当社および本情報提供者は一切の責任を負いません。

本レポートに表示されている事項は、投資一般に関する情報の提供を目的としたものであり、勧誘を目的としたものではありません。投資にあたっての最終判断はお客様ご自身でお願いします。