

NY マーケットレポート (2020年3月31日)

2020年3月31日 (火)

アジア主要株価	終値	前日比	年初来%
日経平均	18,917.01	-167.96	-20.04%
ハンセン指数	23,603.48	+428.37	-16.27%
上海総合	2,750.30	+3.08	-9.83%
韓国総合	1,754.64	+37.52	-20.16%
豪ASX200	5,076.83	-104.55	-24.05%
シンガポールST	2,481.23	+64.99	-23.01%
インドSENSEX	29,468.49	+1028.17	-28.57%

外国為替	終値	高値	安値
USD/JPY	107.63	108.73	107.46
EUR/JPY	118.66	119.70	118.20
GBP/JPY	133.57	134.62	133.08
AUD/JPY	66.10	67.27	65.59
EUR/USD	1.1024	1.1053	1.0927
BRL/JPY	20.561	20.869	20.480
RUB/JPY	1.366	1.384	1.342

欧州主要株価	終値	前日比	年初来%
英FT100	5,671.96	+108.22	-24.80%
仏CAC40	4,396.12	+17.61	-26.46%
独DAX	9,935.84	+119.87	-25.01%
スペインIBX35	6,785.40	+125.50	-28.94%
イタリアFTSE MIB	17,050.94	+178.53	-27.46%
トルコ・イスタンブール100	89,643.71	+1584.25	-21.66%
ロシアRTS	1,014.44	+55.90	-34.51%
南ア全株指数	44,490.31	+1076.68	-22.06%

コモディティ	終値	前日比	年初来%
NY GOLD	1596.60	-46.60	4.83%
NY 原油	20.48	+0.39	-66.46%
CBOTコーン	340.75	-0.50	-12.12%
CRB指数	121.787	+0.100	-34.45%
ドル指数先物	99.048	-0.133	2.76%
VIX指数	53.54	-3.54	288.53%

米国主要株価	終値	前日比	年初来%
米ダウ平均	21,917.16	-410.32	-23.20%
S&P500	2,584.59	-42.06	-20.00%
NASDAQ	7,700.10	-74.05	-14.18%
南北米主要株価	終値	前日比	年初来%
カナダ・トロント総合	13,378.75	+340.25	-21.59%
メキシコ・ボルサ指数	34,554.53	+354.57	-20.64%
ブラジル・ボベスパ指数	73,019.76	-1619.72	-36.86%

Crypto Currency	本日	前日
CME Bitcoin(先物・期近)	6490	6480
Ripple (BSTP)	0.178	0.174
Ethereum (BSTP)	134.79	134.13
Bitcoin Cash	222.03	224.44

日本国債利回り	本日	前日
2年債	-0.135%	-0.140%
5年債	-0.093%	-0.127%
10年債	0.022%	0.019%
30年債	0.433%	0.418%

欧州国債利回り	本日	前日
ドイツ10年債	-0.471%	-0.490%
英国 10年債	0.356%	0.336%
フランス 10年債	-0.020%	-0.050%
米国債利回り	本日	前日
2年債	0.246%	0.228%
3年債	0.293%	0.295%
5年債	0.380%	0.413%
7年債	0.541%	0.586%
10年債	0.669%	0.726%
30年債	1.321%	1.337%

4/1 経済指標スケジュール
08:01 【英国】3月BRC店頭価格指数
08:50 【日本】1Q日銀短観
09:30 【オーストラリア】2月住宅建設許可件数
10:45 【中国】3月財新メディア製造業PMI
14:00 【日本】3月自動車販売台数
15:00 【ドイツ】2月小売売上高指数
16:00 ~ 16:30 【トルコ】【スイス】3月製造業PMI
16:50 ~ 18:00【仏】【独】【欧】【英】3月製造業PMI
18:00 【南アフリカ】3月製造業PMI
18:00 【失業率】2月失業率
20:00 【米国】MBA住宅ローン申請指数
21:00 【ブラジル】2月鉱工業生産
21:15 【米国】3月ADP雇用統計
22:00 【ロシア】3月消費者物価指数
22:00 【ロシア】4Q GDP
22:45 【米国】3月製造業PMI
23:00 【米国】3月ISM製造業景況指数
23:00 【米国】2月建設支出
23:30 【米国】EIA原油在庫

4/1 主要会議・講演・その他予定

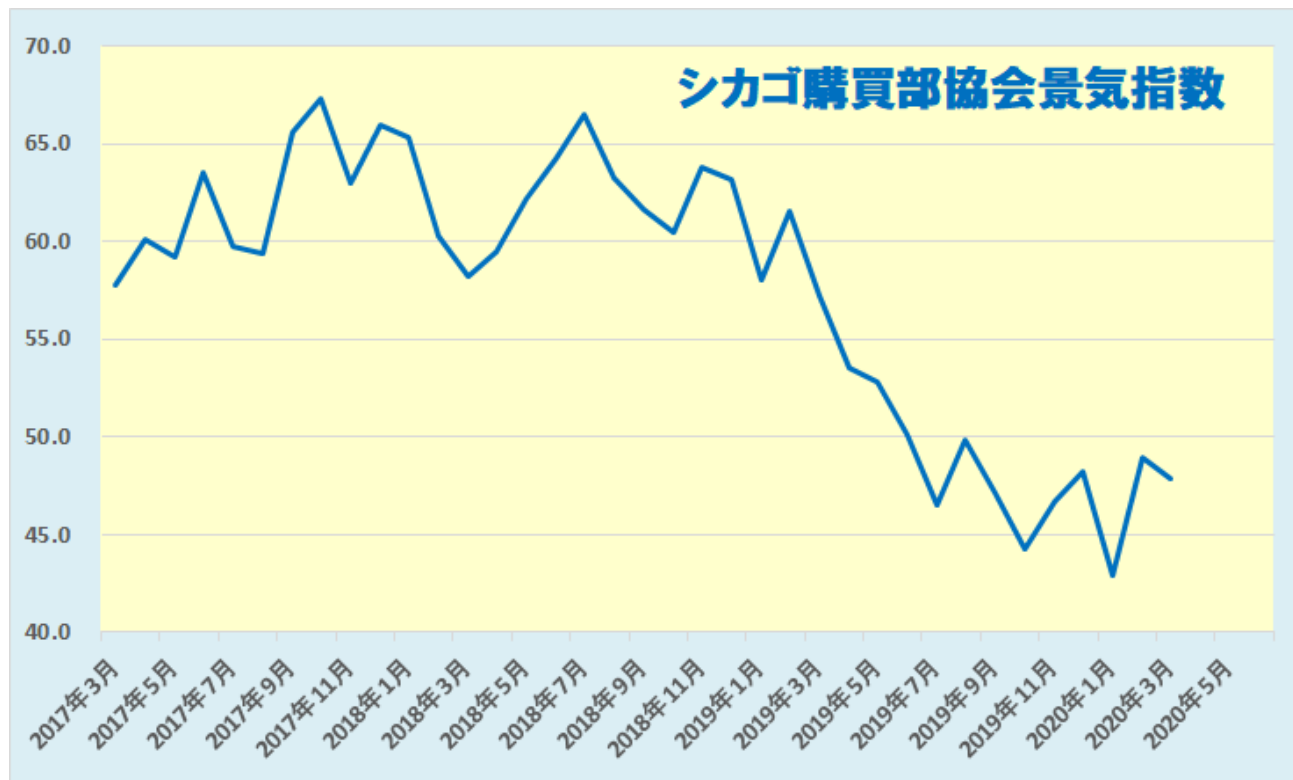
*一部暫定値

NY 市場レポート（前日 21 時 00 分～午前 5 時 30 分まで）

主要な米経済指標の結果

3 月シカゴ購買部協会景気指数 47.8（予想 40.0・前回 49.0）

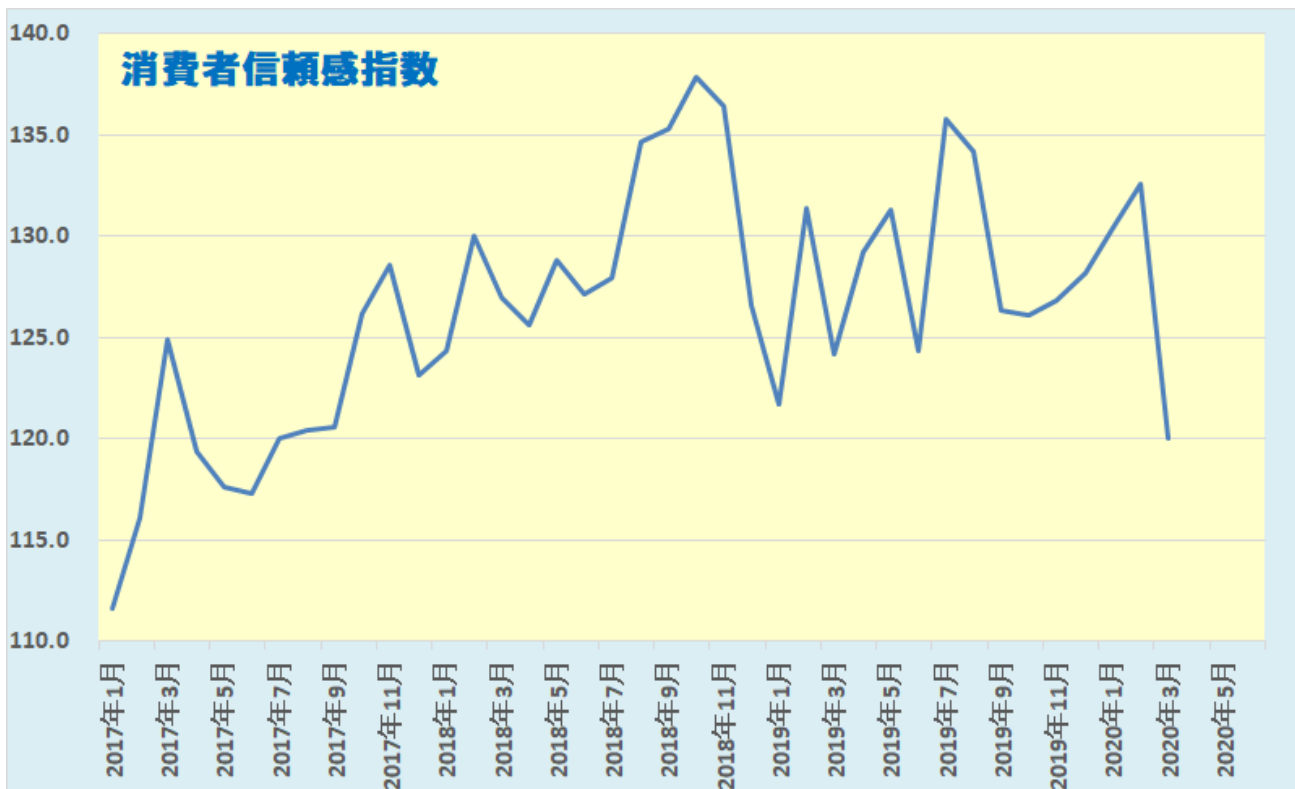
3 月シカゴ購買部協会景気指数は、市場予想ほどの悪化とはならなかったものの、前月の結果からは悪化となった。景気拡大・縮小の判断基準となる 50 は 8 ヶ月連続で下回った。



データを基に SBILM が作成

3 月消費者信頼感指数 120.0（予想 110.0・前回 130.7⇒132.6）

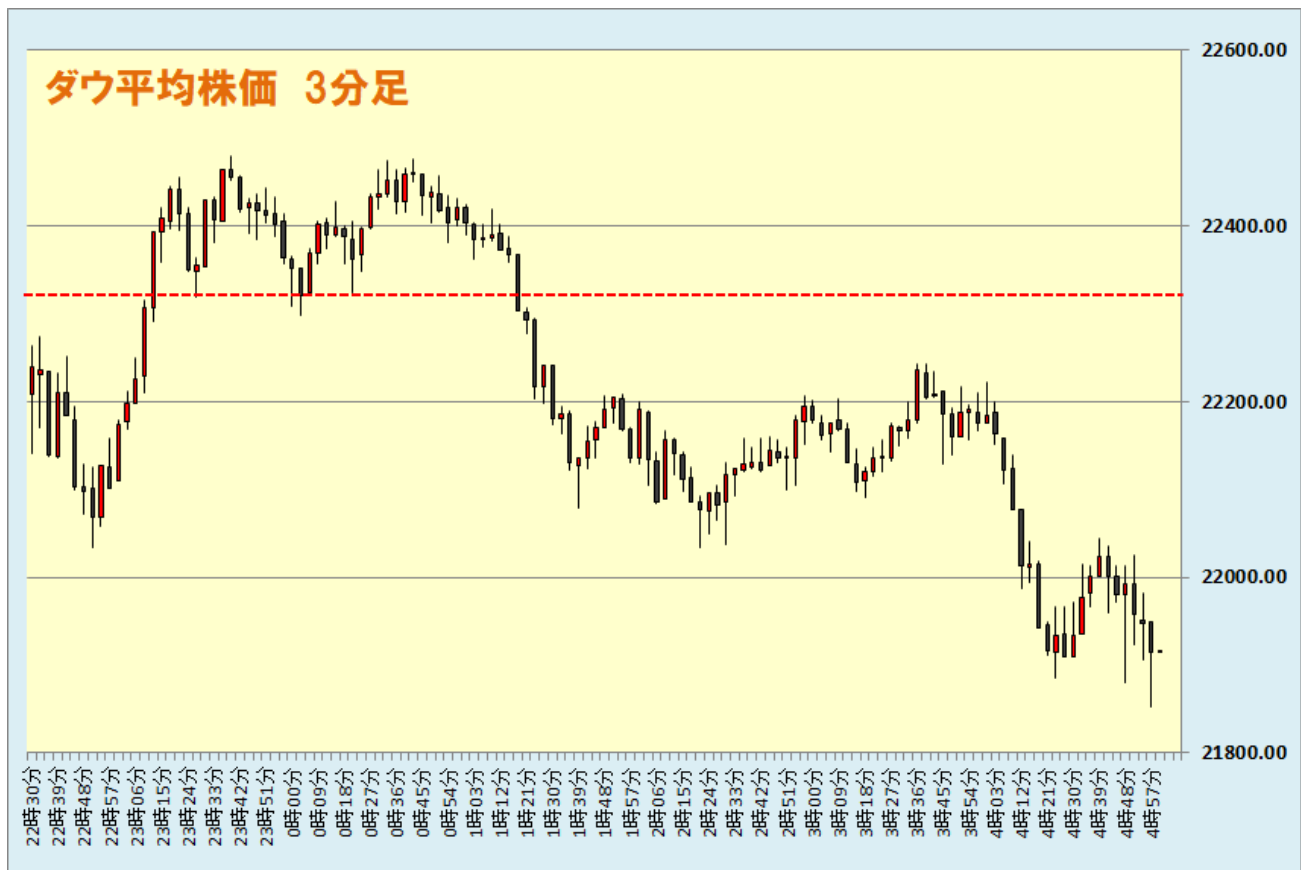
3 月の米消費者信頼感指数は、市場予想程悪化しなかったものの、前月改定値から 12.6 ポイント低下し、2017 年 7 月以来、2 年 8 ヶ月ぶりの低水準となった。現況指数は 167.7（前月 169.3）、期待指数は 88.2（108.1）と低下。雇用では、現状は「職が豊富」との回答は 44.9%（前月の 46.5%）、「就職が困難」は 13.9%（13.9）。半年先に「求職が増える」との回答は 15.5%（16.6%）、「求職が減る」は 17.1%（12.0%）。



データを基に SBILM が作成

米主要株価指数は反落

米株式市場では、主要株価指数は序盤から軟調な展開で始まったが、米経済指標が市場の予想ほど悪化しなかったことや、米経済対策への期待感からやプラス圏まで反発する場面もあった。しかし、新型コロナウイルスの感染拡大が欧米で報告されたことを受けて、リスク回避の動きから再び下落に転じた。ダウ平均株価は、下落して始まったものの、その後プラス圏まで値を戻し、前日比 152 ドル高まで上昇した。その後、再び下落に転じ、一時 475 ドル安まで下落し、410 ドル安で終了した。一方、ハイテク株中心のナスダックは、74 ポイント安で終了した。



データを基に SBILM が作成

セクター別変動率(ダウ平均)			個別の変動率(ダウ平均銘柄)		
	セクター	変動率		銘柄	変動率
1	消費財	-3.42%	1	アメリカンエキスプレス	-5.16%
2	金融	-3.41%	2	ホーム・デポ	-4.79%
3	消費者サービス	-2.62%	3	P&G	-4.35%
4	通信サービス	-1.90%	4	ユナイテッドT	-4.22%
5	テクノロジー	-1.19%	5	JPモルガン・チェース	-3.71%

データを基に SBILM が作成

ドルは主要通貨に対して軟調な動き

NY 市場では、108.73 まで上昇した欧州市場の流れが一服し、軟調な展開で始まった。FRB が海外の中央銀行にドルを供給する緊急措置を発表したことを受けて、米国債利回りが低下となり、ドルは主要通貨に対して軟調な動きとなった。さらに、3 月シカゴ購買部協会景気指数と 3 月消費者信頼感指数がともに市場予想を上回ったものの、前月から低下したことも圧迫要因となった。一方、ユーロやポンドは対ドルでの上昇を受けて、対円でも底固い動きが見られたものの、欧米で新型コロナウイルスの感染拡大に歯止めがかからないとの懸念を背景に、米主要株価指数が下げ幅を拡大したこともあり、終盤まで上値の重い動きとなった。



出所：総合分析チャート

提供：SBI リクイディティ・マーケット株式会社

お客様は、本レポートに表示されている情報をお客様自身のためにのみご利用するものとし、第三者への提供、再配信を行うこと、独自に加工すること、複製もしくは加工したものを第三者に譲渡または使用させることは出来ません。情報の内容については万全を期しておりますが、その内容を保証するものではありません。また、これらの情報によって生じたいかなる損害についても、当社および本情報提供者は一切の責任を負いません。

本レポートに表示されている事項は、投資一般に関する情報の提供を目的としたものであり、勧誘を目的としたものではありません。投資にあたっての最終判断はお客様ご自身でお願いします。