

# NYマーケットレポート (2020年3月6日)

## 2020年3月6日(金)

アジア主要株価	終値	前日比	年初来%
日経平均	20,749.75	-579.37	-12.29%
ハンセン指数	26,146.67	-621.20	-7.25%
上海総合	3,034.51	-37.17	-0.51%
韓国総合	2,040.22	-45.04	-7.16%
豪ASX200	6,216.21	-179.52	-7.00%
シンガポールST	2,960.98	-57.29	-8.12%
インドSENSEX	37,576.62	-893.99	-8.91%

外国為替	終値	高値	安値
USD/JPY	105.39	106.34	105.00
EUR/JPY	119.15	119.43	118.71
GBP/JPY	137.49	137.74	136.45
AUD/JPY	69.97	70.43	69.59
EUR/USD	1.1306	1.1355	1.1212
BRL/JPY	22.771	23.059	22.515
RUB/JPY	1.536	1.579	1.532

欧州主要株価	終値	前日比	年初来%
英FT100	6,462.55	-242.88	-14.32%
仏CAC40	5,139.11	-221.99	-14.03%
独DAX	11,541.87	-402.85	-12.89%
スペインIBX35	8,375.60	-307.40	-12.29%
イタリアFTSE MIB	20,799.89	-754.99	-11.51%
トルコ・イスタンブール100	109,600.53	-2214.55	-4.22%
ロシアRTS	1,257.96	-65.86	-18.78%
南ア全株指数	52,064.72	-871.55	-8.79%

コモディティ	終値	前日比	年初来%
NY GOLD	1672.40	+4.40	9.80%
NY 原油	41.28	-4.62	-32.39%
CBOTコーン	376.38	-4.62	-2.93%
CRB指数	155.850	-6.52	-16.11%
ドル指数先物	96.060	-0.76	-0.34%
VIX指数	41.94	+2.32	204.35%

米国主要株価	終値	前日比	年初来%
米ダウ平均	25,864.78	-256.50	-9.37%
S&P500	2,972.37	-51.57	-8.00%
NASDAQ	8,575.62	-162.98	-4.42%
南北米主要株価	終値	前日比	年初来%
カナダ・トロント総合	16,175.02	-378.97	-5.21%
メキシコ・ボルサ指数	41,388.78	-956.08	-4.94%
ブラジル・ボベスパ指数	97,996.77	-4236.47	-15.26%

Crypto Currency	本日	前日
CME Bitcoin(先物・期近)	9183	9185
Ripple (BSTP)	0.244	0.240
Ethereum (BSTP)	240.87	231.26
Bitcoin Cash	350.70	339.66

日本国債利回り	本日	前日
2年債	-0.276%	-0.245%
5年債	-0.263%	-0.228%
10年債	-0.121%	-0.112%
30年債	0.318%	0.350%
欧州国債利回り		
ドイツ10年債	-0.714%	-0.686%
英国 10年債	0.227%	0.331%
フランス 10年債	-0.339%	-0.350%
米国債利回り		
2年債	0.506%	0.597%
3年債	0.548%	0.624%
5年債	0.606%	0.678%
7年債	0.716%	0.816%
10年債	0.767%	0.912%
30年債	1.292%	1.541%

\*一部暫定値

### 3/9 経済指標スケジュール

08:50	【日本】1月貿易収支
08:50	【日本】1月経常収支
08:50	【日本】4Q実質GDP
08:50	【日本】4Q GDPデフレーター
13:30	【日本】2月企業倒産件数
14:00	【日本】2月景気ウォッチャー調査
15:45	【スイス】2月失業率
16:00	【ドイツ】1月経常収支
16:00	【ドイツ】1月貿易収支
16:00	【ドイツ】1月鉱工業生産
16:30	【フランス】2月企業センチメント指数
17:30	【スウェーデン】4Q 経常収支
18:30	【欧州】3月センチックス投資家信頼感
21:00	【メキシコ】2月消費者物価指数
21:15	【カナダ】2月住宅着工件数
21:30	【カナダ】1月住宅建設許可
03:00	【ブラジル】3月貿易収支(週次)

### 3/9 主要会議・講演・その他予定

・ 欧州議会本会議

## NY 市場レポート（前日午前 7 時 00 分～午前 5 時 30 分まで）

### 主要な米経済指標の結果

#### 2 月米雇用統計

2 月の米雇用統計では、非農業部門雇用者数が市場予想を上回る結果となり、失業率も前月から改善した。民間部門雇用者数は+22.8 万人となり、製造業は+1.5 万人、建設業は+4.2 万人、鉱業・林業は+0.4 万人だった。サービス部門は+16.7 万人（+19.5 万人）と伸びが鈍化。一方、政府部門は+4.5 万人だった。ただ、新型コロナウイルスの感染は米国でも急拡大しており、翌月の結果に影響が出ている可能性も指摘されている。平均時給は前月比、前年比ともに市場予想と一致したが、前年比では前月から伸び幅が低下した。労働参加率は前月から変わらず、フルタイムで働きたいのにパートの仕事しか見つからない人を含めた広義の失業率（U6）は 7.0%と前月から上昇した。

失業率 3.5%（予想 3.6%・前回 3.6%）

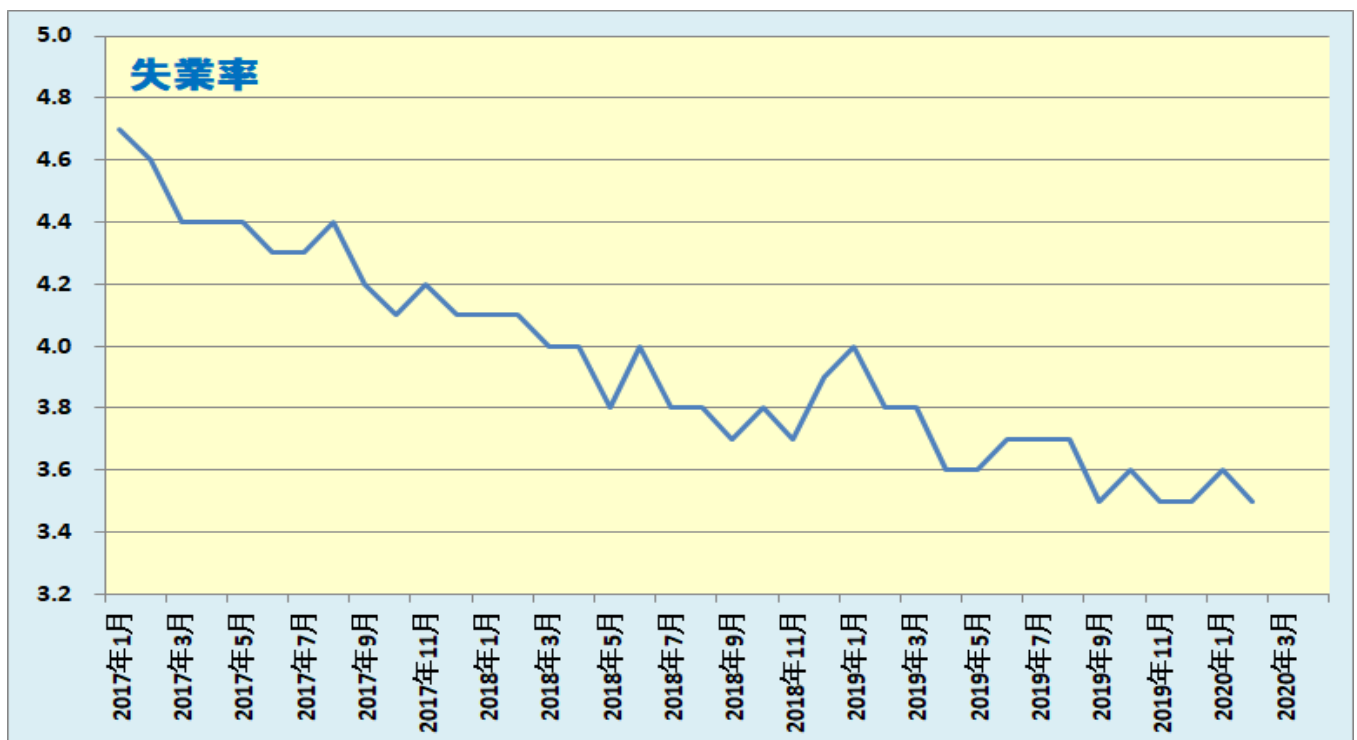
非農業部門雇用者数 27.3 万人（予想 17.5 万人・前回 22.5 万人⇒27.3 万人）

民間部門雇用者数 22.8 万人（予想 16.0 万人・前回 20.6 万人⇒22.2 万人）

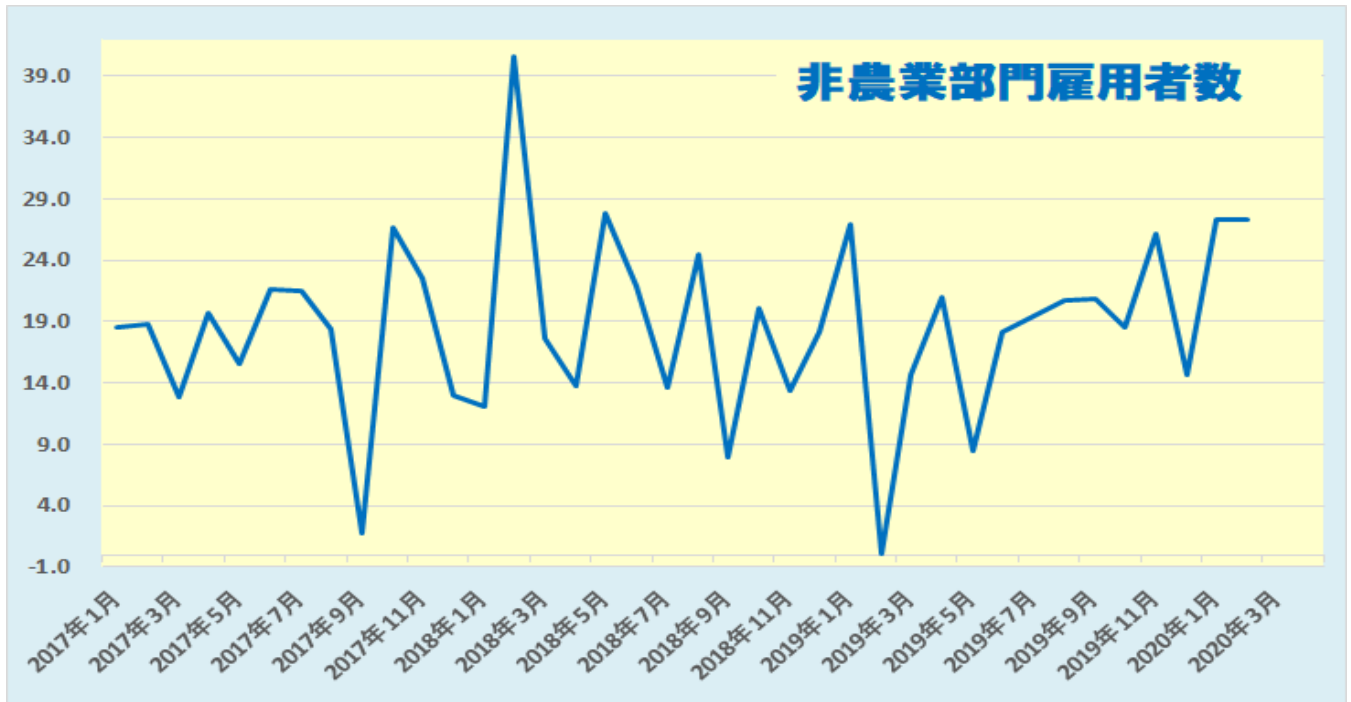
製造業雇用者数 1.5 万人（予想 -0.3 万人・前回 -1.2 万人⇒-2.0 万人）

平均時給（前月比） 0.3%（予想 0.3%・前回 0.2%）

平均時給（前年比） 3.0%（予想 3.0%・前回 3.1%）



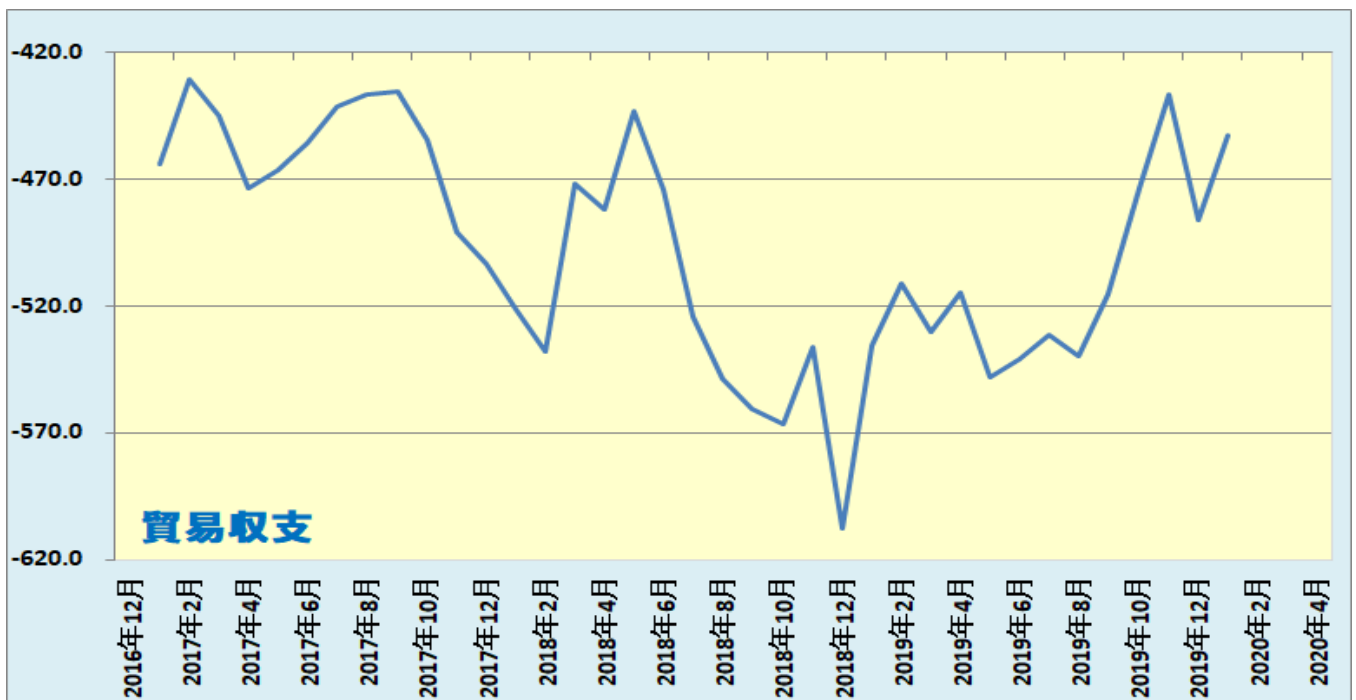
データを基に SBILM が作成



データを基に SBILM が作成

1月貿易収支 -453億USD (予想 -470億USD・前回 -489億USD⇒-486億USD)

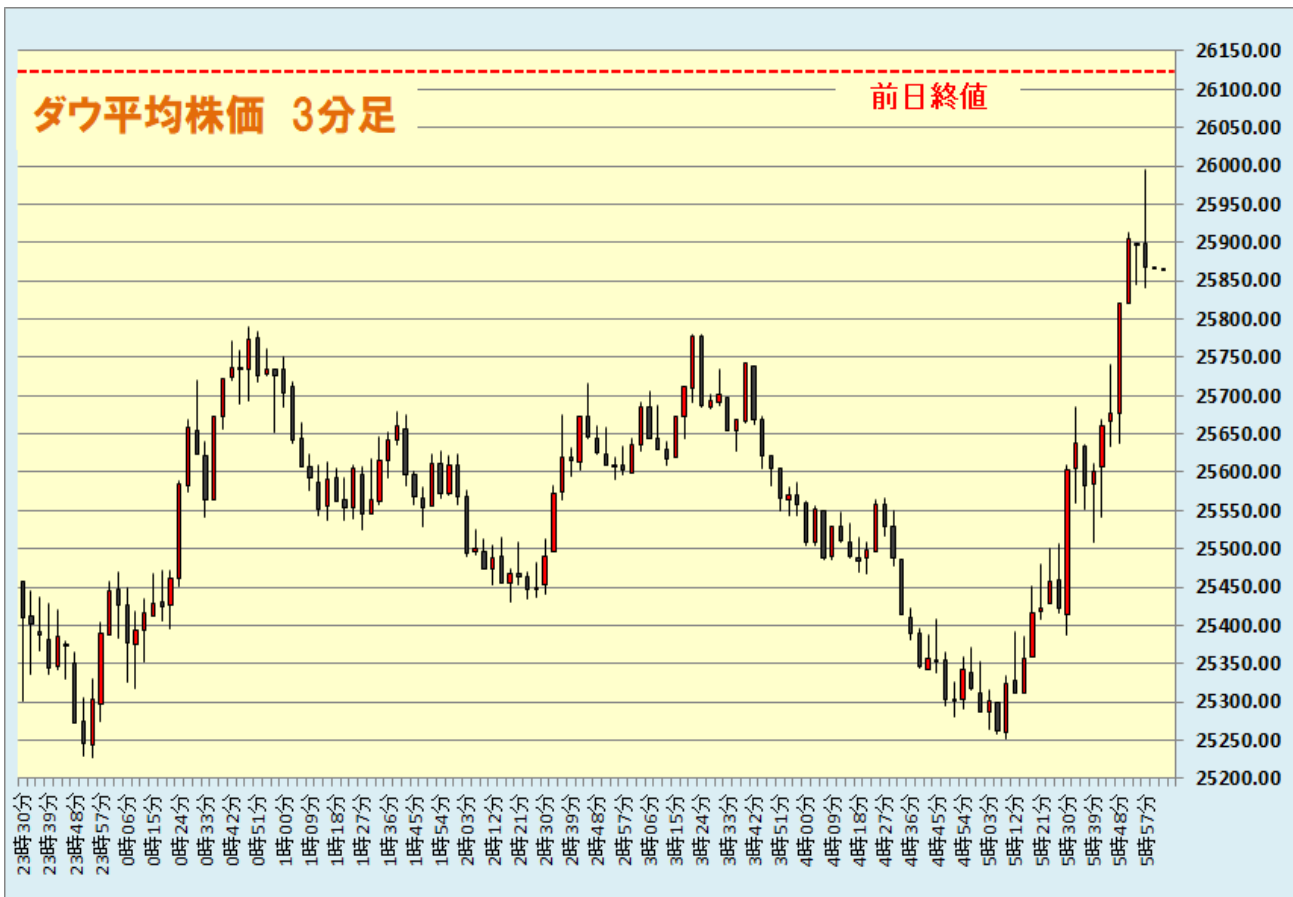
1月の米貿易収支では、赤字額が前月比-6.7%となり、市場予想を下回る結果となった。対中貿易赤字は前月比+5.1%の260.7億ドル(約2兆7500億円)、対日赤字額は+4.0%の49.8億ドル、対メキシコ赤字は-12.3%の74.9億ドル、対ドイツ赤字は-12.8%の50.6億ドルだった。



データを基に SBILM が作成

## 米主要株価指数は軒並み続落

米株式市場では、新型コロナウイルスの感染者がさらに拡大し、世界的な景気後退への懸念を背景に、投資家のリスク回避の動きから米主要株価指数は軒並み下落となった。さらに、新型コロナウイルス感染が米国内でも拡大しており、経済活動の停滞が不安視されていることも圧迫要因となった。ダウ平均株価は序盤から軟調な動きとなり、一時前日比 894 ドル安まで下落した。終盤には下げ幅を縮小し、256 ドル安で終了した。一方、ハイテク株中心のナスダックは 162 ポイント安で終了した。



データを基に SBILM が作成

セクター別変動率(ダウ平均)			個別の変動率(ダウ平均銘柄)		
	セクター	変動率		銘柄	変動率
1	金融	-2.41%	1	JPモルガン・チェース	-5.17%
2	石油・ガス	-1.29%	2	ゴールドマン・サックスG	-2.99%
3	テクノロジー	-0.82%	3	コカ・コーラ	-2.61%
4	消費財	-0.55%	4	トラベラーズ	-2.48%
5	通信サービス	-0.51%	5	アメリカンエキスプレス	-2.43%

データを基に SBILM が作成

## ドル/円 105 円台前半で底固い動き

NY 市場では、新型コロナウイルスの感染拡大が世界の景気動向に影響するとの懸念を背景に、欧州時間に一段の下落となった流れを受けて上値の重い展開で始まった。ドル/円は序盤に 105.01 まで下落したものの、欧州時間に付けた 105.00 までには到達しなかった。その後、米雇用統計で雇用者数の伸びが市場予想を上回ったことや、失業率が改善したものの、マーケットの反応は限定的だった。さらに、ダウ平均株価が序盤から前日比 894 ドル安まで下落するなど、米主要株価指数が軒並み大幅下落となったことも影響し、ドル円・クロス円は上値の重い動きとなった。ただ、引けにかけて米主要株価指数が下げ幅を大きく縮小したこともあり、ドル円・クロス円は底固い動きが続いた。

なお週明けのオセアニア市場では、ドル円・クロス円は一段の下落となり、ドル/円は一時 103.52 まで下落している。



出所：総合分析チャート

提供：SBI リクイディティ・マーケット株式会社

お客様は、本レポートに表示されている情報をお客様自身のためにのみご利用するものとし、第三者への提供、再配信を行うこと、独自に加工すること、複製もしくは加工したものを第三者に譲渡または使用させることは出来ません。情報の内容については万全を期しておりますが、その内容を保証するものではありません。また、これらの情報によって生じたいかなる損害についても、当社および本情報提供者は一切の責任を負いません。

本レポートに表示されている事項は、投資一般に関する情報の提供を目的としたものであり、勧誘を目的としたものではありません。投資にあたっての最終判断はお客様ご自身でお願いします。