

NY マーケットレポート (2020年2月28日)

2020年2月28日 (金)

アジア主要株価	終値	前日比	年初来%	外国為替	終値	高値	安値
日経平均	21,142.96	-805.27	-10.63%	USD/JPY	107.95	109.68	107.51
ハンセン指数	26,129.93	-648.69	-7.31%	EUR/JPY	119.10	120.66	118.39
上海総合	2,880.30	-111.03	-5.57%	GBP/JPY	138.44	141.41	137.55
韓国総合	1,987.01	-67.88	-9.59%	AUD/JPY	70.22	72.20	69.38
豪ASX200	6,441.20	-216.65	-3.63%	EUR/USD	1.1033	1.1053	1.0951
シンガポールST	3,011.08	-100.62	-6.57%	BRL/JPY	24.030	24.456	23.882
インドSENSEX	38,297.29	-436.91	-7.17%	RUB/JPY	1.616	1.653	1.598

欧州主要株価	終値	前日比	年初来%	コモディティー	終値	前日比	年初来%
英FT100	6,580.61	-215.79	-12.75%	NY GOLD	1566.70	-75.80	2.86%
仏CAC40	5,309.90	-185.69	-11.18%	NY 原油	44.76	-2.33	-26.70%
独DAX	11,890.35	-477.11	-10.25%	CBOTコーン	368.38	+1.38	-5.00%
スペインIBX35	8,723.20	-262.70	-8.65%	CRB指数	159.450	-3.67	-14.18%
イタリアFTSE MIB	21,984.21	-815.16	-6.48%	ドル指数先物	98.100	-0.41	1.78%
トルコ・イスタンブール100	105,993.63	-4424.74	-7.37%	VIX指数	40.11	+0.95	191.07%
ロシアRTS	1,299.69	-86.51	-16.09%				
南ア全株指数	51,038.18	-2406.65	-10.59%				

米国主要株価	終値	前日比	年初来%	Crypto Currency	本日	前日
米ダウ平均	25,409.36	-357.28	-10.96%	CME Bitcoin(先物・期近)	8735	8775
S&P500	2,954.22	-24.54	-8.56%	Ripple (BSTP)	0.237	0.237
NASDAQ	8,567.37	+0.89	-4.52%	Ethereum (BSTP)	225.82	226.60
南北米主要株価				Bitcoin Cash	312.80	324.65

日本国債利回り	本日	前日
2年債	-0.248%	-0.201%
5年債	-0.255%	-0.208%
10年債	-0.153%	-0.105%
30年債	0.288%	0.349%

*一部暫定値

欧州国債利回り	本日	前日
ドイツ10年債	-0.609%	-0.543%
英国 10年債	0.448%	0.470%
フランス 10年債	-0.293%	-0.260%

米国債利回り	本日	前日
2年債	0.917%	1.061%
3年債	0.903%	1.050%
5年債	0.937%	1.069%
7年債	1.065%	1.163%
10年債	1.152%	1.261%
30年債	1.678%	1.758%

3/2 経済指標スケジュール	
08:50	【日本】4Q法人季報設備投資
08:50	【日本】4Q企業売上高
09:30	【オーストラリア】4Q企業営業利益
09:30	【オーストラリア】2月ANZ求人広告件数
10:45	【中国】2月財新メディア製造業PMI
14:00	【日本】2月自動車販売台数
16:00	【トルコ】2月製造業PMI
16:30	【スイス】2月消費者物価指数
17:30	【スイス】2月製造業PMI
17:30	【香港】1月小売売上高[価額]
17:50	~ 18:30
	【仏】【独】【欧】【英】2月製造業PMI
18:30	【英国】1月消費者信用残高
18:30	【英国】1月マネーサプライM4
18:30	【英国】1月住宅ローン承認件数
18:30	【英国】1月住宅証券融資高
23:45	【米国】2月製造業PMI
00:00	【米国】2月ISM製造業景況指数
00:00	【米国】1月建設支出

3/2 主要会議・講演・その他予定

NY 市場レポート

主要な米経済指標の結果

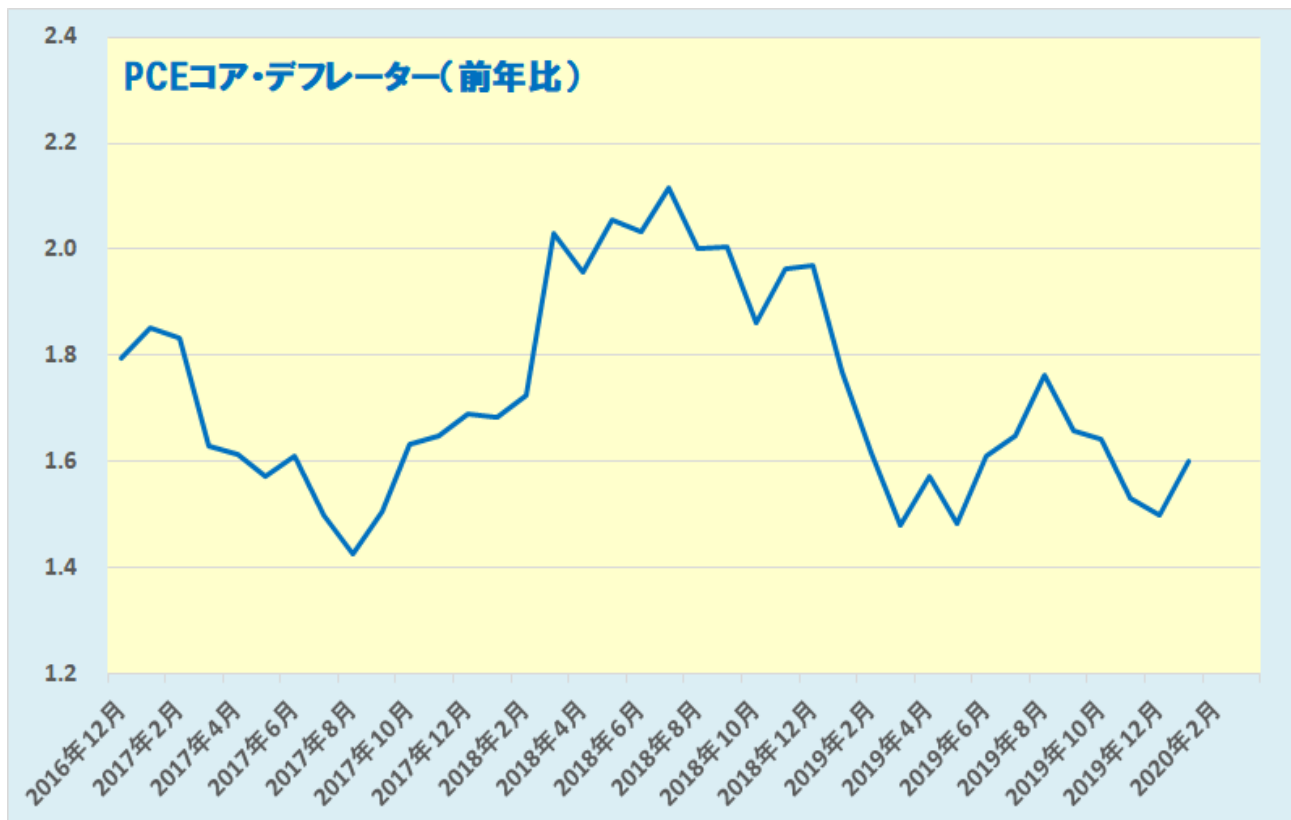
1 月個人所得（前月比） 0.6%（予想 0.4%・前回 0.2%⇒0.1%）

1 月個人支出（前月比） 0.2%（予想 0.3%・前回 0.3%⇒0.4%）

1 月 PCE デフレーター（前年比） 1.7%（予想 1.8%・前回 1.6%⇒1.5%）

1 月 PCE コア・デフレーター（前年比） 1.6%（予想 1.7%・前回 1.6%⇒0.5%）

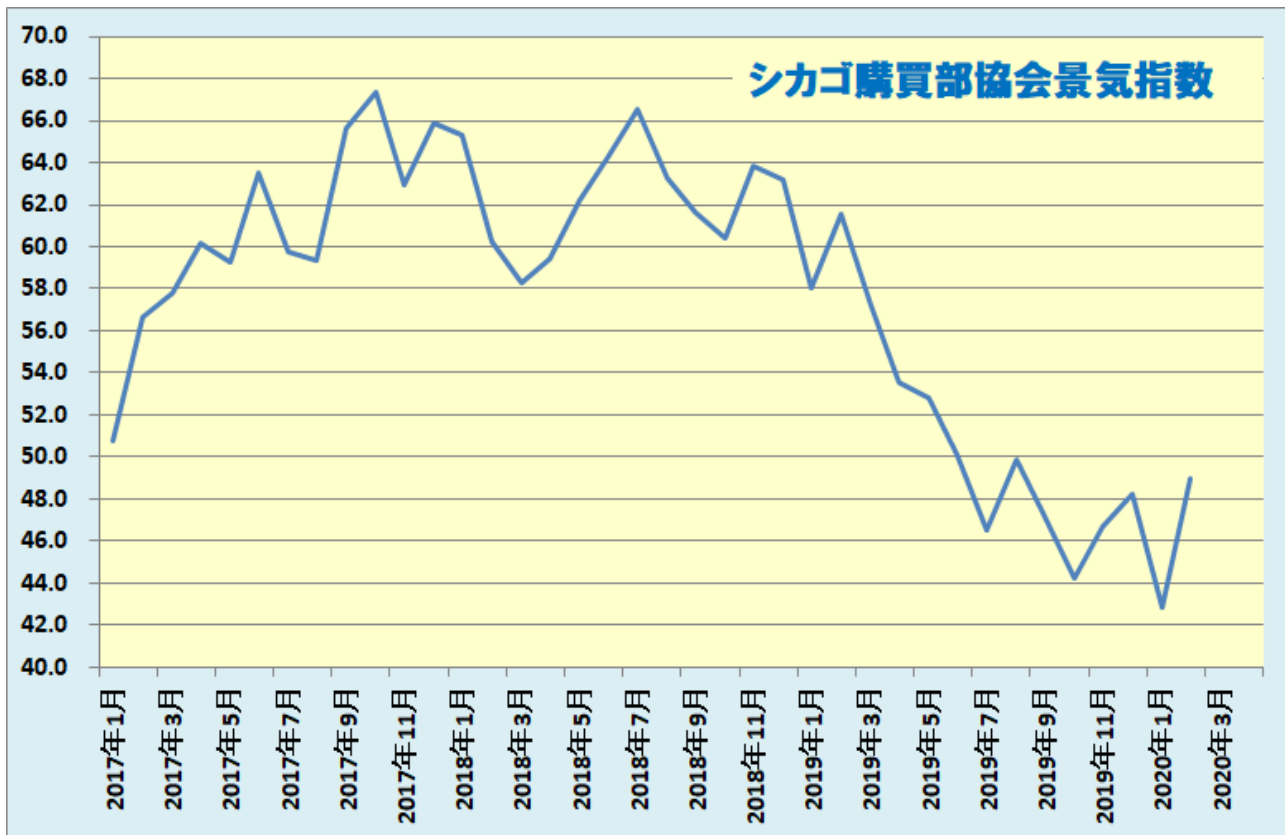
1 月の米個人所得・消費統計では、個人所得は+0.6%（前月+0.1%）、賃金・給与が+0.5%（+0.1%）、可処分所得が+0.6%（+0.1%）となったものの、個人消費出は+0.2%（+0.4%）と伸び幅が縮小し、昨年 9 月以来の低い伸びとなった。また、個人消費支出（PCE）価格指数は前月比、前月比ベースでともに市場予想を下回り、変動の大きい食品とエネルギーを除いた PCE コア指数は前年比ベースで市場も市場予想を下回った。



データを基に SBILM が作成

2月シカゴ購買部協会景気指数 49.0 (予想 46.0・前回 42.9)

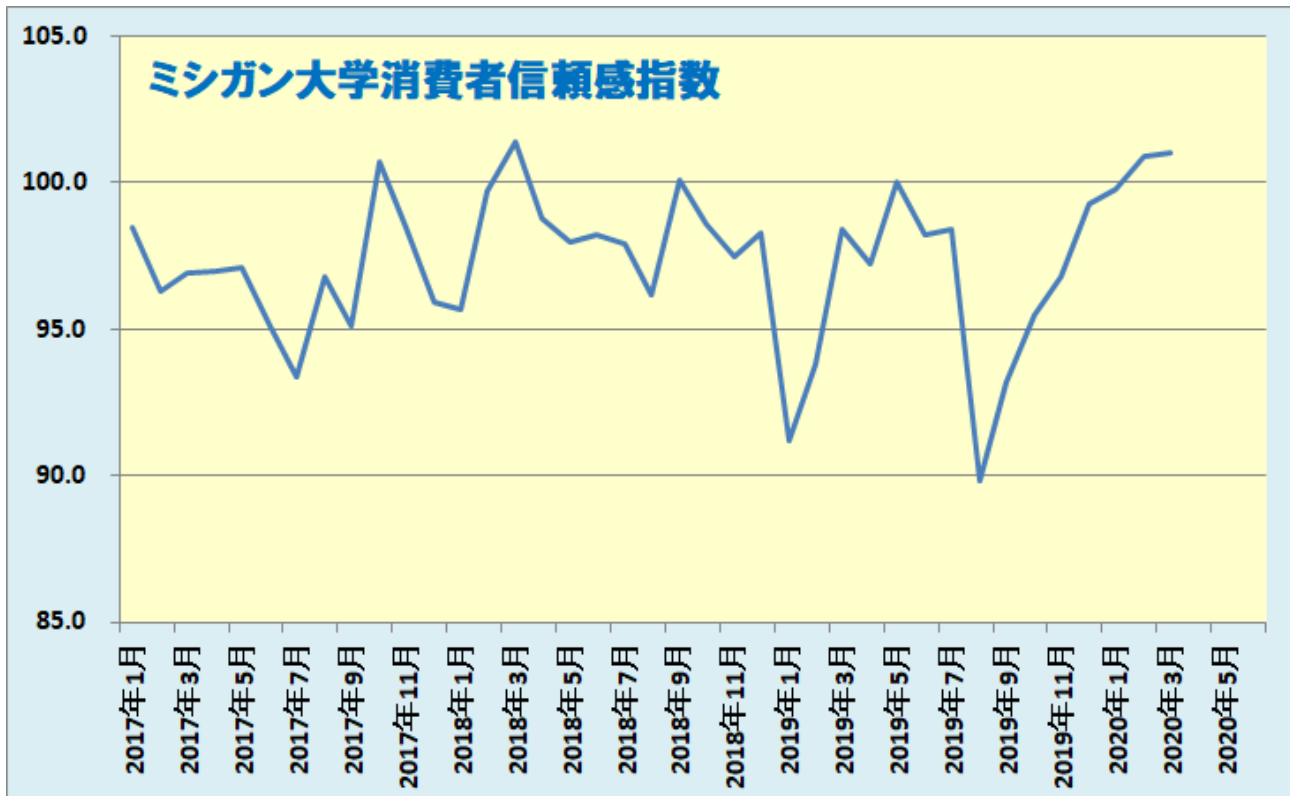
2月シカゴ購買部協会景気指数は、市場予想を上回り、昨年8月以来の高水準まで改善した。



データを基に SBILM が作成

2月ミシガン大学消費者信頼感指数 101.1 (予想 100.7・前回 100.9)

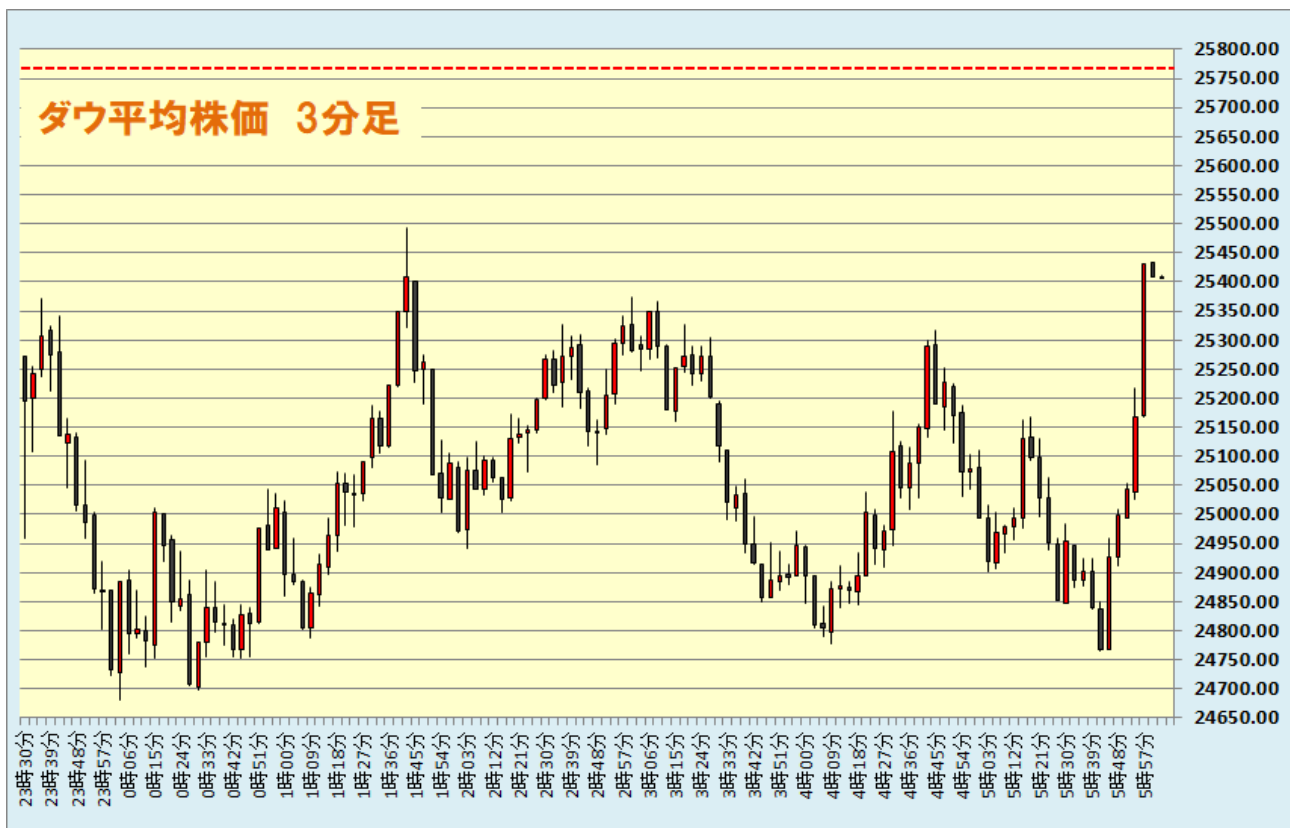
2月の米ミシガン大学消費者信頼感指数の確報値は、2月の速報値から0.1ポイント上昇し、市場予想も上回った。前月比では1.2ポイント上昇して2018年3月以来1年11ヵ月ぶりの高水準となった。現状指数は114.8で2月速報値から1.0ポイント、前月から0.4ポイント上昇、行き指数は92.1で2月速報値から0.5ポイント低下、前月から1.6ポイント上昇した。一方、1年後のインフレ期待は2.4%で2月速報値、前月からともに0.1ポイント低下した。



データを基に SBILM が作成

ダウ平均は7営業日続落、ナスダック小幅反発

米株式市場は、引き続き新型コロナウイルスの感染拡大による世界的な景気後退懸念を背景に、主要株
 価は序盤から軟調な動きとなった。その後、パウエルFRB議長が経済支援のために手段を行使し適切に
 行動するとしたことで、早期の利下げへの思惑が交錯し、投資家心理がやや改善して株価は下げ幅を縮
 小した。ダウ平均株価は、序盤から軟調な動きとなり、一時前日比1085ドル安までが下落した。その後
 は下げ幅を縮小して357ドル安で終了、7営業日続落となった。一方、ハイテク株中心のナスダックは、
 一時300ポイント安まで下落する場面があったものの、終盤にはプラス圏まで値を戻して0.8ポイント
 高で終了した。



データを基にSBILMが作成

セクター別変動率(ダウ平均)			個別の変動率(ダウ平均銘柄)		
	セクター	変動率		銘柄	変動率
1	金融	-2.32%	1	ボーイング	-4.40%
2	資本財	-2.05%	2	JPモルガン・チェース	-4.33%
3	通信サービス	-1.63%	3	トラベラーズ	-3.44%
4	ヘルスケア	-1.22%	4	マクドナルド	-3.40%
5	消費者サービス	-0.99%	5	J&J	-3.34%

データを基にSBILMが作成

ドル/円は昨年 10/10 以来の安値

NY 市場では、引き続き新型コロナウイルスの世界的な感染拡大への懸念を背景に、投資家のリスク回避の動きが続いており、ドル円・クロス円は軟調な動きが続いた。さらに、欧米の主要株価指数の大幅下落が続いたことも圧迫要因となった。その後、パウエル FRB 議長が「米経済のファンダメンタルズは依然強い」としたものの、「経済を支援するために手段を行使し適切に行動する」としたことで、早期の利下げの可能性の高まり、ドルは主要通貨に対して下落となり、対円では 107.51 まで下落し、昨年 10/10 以来の安値となった。一方、ユーロは対ドルで 2/4 以来の高値となり、利下げ観測の高まりを受けて、米主要株価指数が軒並み下げ幅を縮小したことも加わり、対円でも底固い動きとなった。なお、29 日に発表された中国の製造業、サービス業 PMI が大幅低下となったこともあり、週明けのドル/円は一時 107.38 まで下落した。



出所：総合分析チャート

提供：SBI リクイディティ・マーケット株式会社

お客様は、本レポートに表示されている情報をお客様自身のためにのみご利用するものとし、第三者への提供、再配信を行うこと、独自に加工すること、複製もしくは加工したものを第三者に譲渡または使用させることは出来ません。情報の内容については万全を期しておりますが、その内容を保証するものではありません。また、これらの情報によって生じたいかなる損害についても、当社および本情報提供者は一切の責任を負いません。

本レポートに表示されている事項は、投資一般に関する情報の提供を目的としたものであり、勧誘を目的としたものではありません。投資にあたっての最終判断はお客様ご自身でお願いします。