

NYマーケットレポート (2020年2月19日)

2020年2月19日 (水)

アジア主要株価	終値	前日比	年初来%
日経平均	23,400.70	+206.90	-1.08%
ハンセン指数	27,655.81	+125.61	-1.89%
上海総合	2,975.40	-9.57	-2.45%
韓国総合	2,210.34	+1.46	0.58%
豪ASX200	7,144.56	+30.86	6.89%
シンガポールST	3,213.71	+17.08	-0.28%
インドSENSEX	41,323.00	+428.62	0.17%

外国為替	終値	高値	安値
USD/JPY	111.33	111.59	109.85
EUR/JPY	120.34	120.49	118.57
GBP/JPY	143.85	144.17	142.80
AUD/JPY	74.34	74.48	73.43
EUR/USD	1.0809	1.0812	1.0782
BRL/JPY	25.329	25.471	25.035
RUB/JPY	1.739	1.749	1.708

欧州主要株価	終値	前日比	年初来%
英FT100	7,457.02	+75.01	-1.13%
仏CAC40	6,111.24	+54.42	2.23%
独DAX	13,789.00	+107.81	4.08%
スペインIBX35	10,083.60	+77.80	5.60%
イタリアFTSE MIB	25,477.55	+254.04	8.39%
トルコ・イスタンブール100	119,196.09	-378.01	4.17%
ロシアRTS	1,542.08	+26.54	-0.44%
南ア全株指数	57,940.97	+226.31	1.50%

コモディティ	終値	前日比	年初来%
NY GOLD	1611.80	+8.20	5.82%
NY 原油	53.29	+1.24	-12.73%
CBOTコーン	385.25	-2.25	-0.64%
CRB指数	175.499	+1.686	-5.54%
ドル指数先物	99.600	+0.160	3.33%
VIX指数	14.38	-0.45	4.35%

米国主要株価	終値	前日比	年初来%
米ダウ平均	29,348.03	+115.84	2.84%
S&P500	3,386.15	+15.86	4.81%
NASDAQ	9,817.18	+84.44	9.41%
南北米主要株価	終値	前日比	年初来%
カナダ・トロント総合	17,925.36	+67.02	5.05%
メキシコ・ボルサ指数	44,901.50	-72.61	3.12%
ブラジル・ボベスパ指数	116,517.59	+1540.30	0.75%

Crypto Currency	本日	前日
CME Bitcoin(先物・期近)	9635	10230
Ripple (BSTP)	0.280	0.298
Ethereum (BSTP)	262.22	281.25
Bitcoin Cash	383.70	421.27

日本国債利回り	本日	前日
2年債	-0.154%	-0.154%
5年債	-0.149%	-0.153%
10年債	-0.047%	-0.060%
30年債	0.370%	0.350%

欧州国債利回り	本日	前日
ドイツ10年債	-0.418%	-0.407%
英国 10年債	0.599%	0.611%
フランス 10年債	-0.180%	-0.170%
米国債利回り	本日	前日
2年債	1.422%	1.412%
3年債	1.391%	1.378%
5年債	1.408%	1.398%
7年債	1.493%	1.483%
10年債	1.566%	1.561%
30年債	2.014%	2.011%

*一部暫定値

2/20 経済指標スケジュール

09:30	【オーストラリア】1月失業率
09:30	【オーストラリア】1月雇用者数
09:30	【オーストラリア】1月労働参加率
15:00	【日本】1月工作機械受注
16:00	【ドイツ】1月生産者物価指数
16:00	【ドイツ】3月GfK消費者信頼感調査
16:00	【日本】1月コンビニエンスストア売上高
16:00	【スイス】1月貿易収支
16:00	【トルコ】2月消費者信頼感指数
16:30	【スイス】4Q鉱工業生産
16:40	【フランス】1月消費者物価指数
17:30	【香港】1月消費者物価指数
18:00	【ポーランド】1月生産者物価指数
18:30	【英国】1月小売売上高指数
20:00	【英国】2月CBI企業動向調査
21:30	【欧州】欧州中銀議事要旨公表[1月22-23日分]
22:00	【ロシア】1月実質小売売上高
22:00	【ロシア】1月失業率
22:30	【カナダ】1月住宅価格指数
22:30	【米国】2月フィラデルフィア連銀景況指数
22:30	【米国】新規失業保険申請件数
22:30	【米国】失業保険継続受給者数
00:00	【米国】1月景気先行指標総合指数
00:00	【米国】2月消費者信頼感
00:30	【米国】EIA天然ガス貯蔵量

2/20 主要会議・講演・その他予定

- ・EU首脳会議
- ・リッチモンド連銀総裁 講演
- ・米30年TIPS債入札

NY 市場レポート

主要な米経済指標の結果

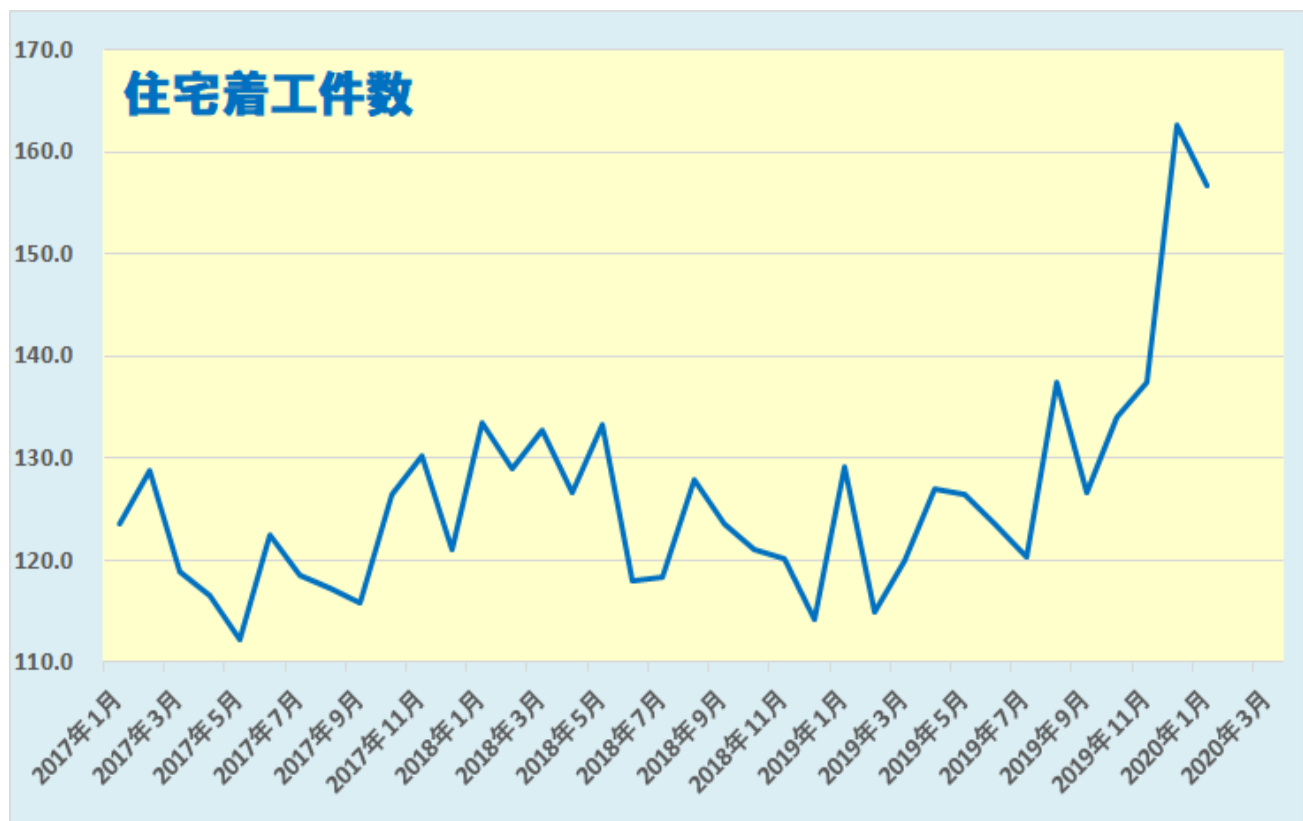
1 月住宅着工件数 156.7 万件（予想 142.0 万件・前回 160.8 万件⇒162.6 万件）

1 月住宅着工件数（前月比） -3.6%（予想 -11.7%・前回 16.9%⇒17.7%）

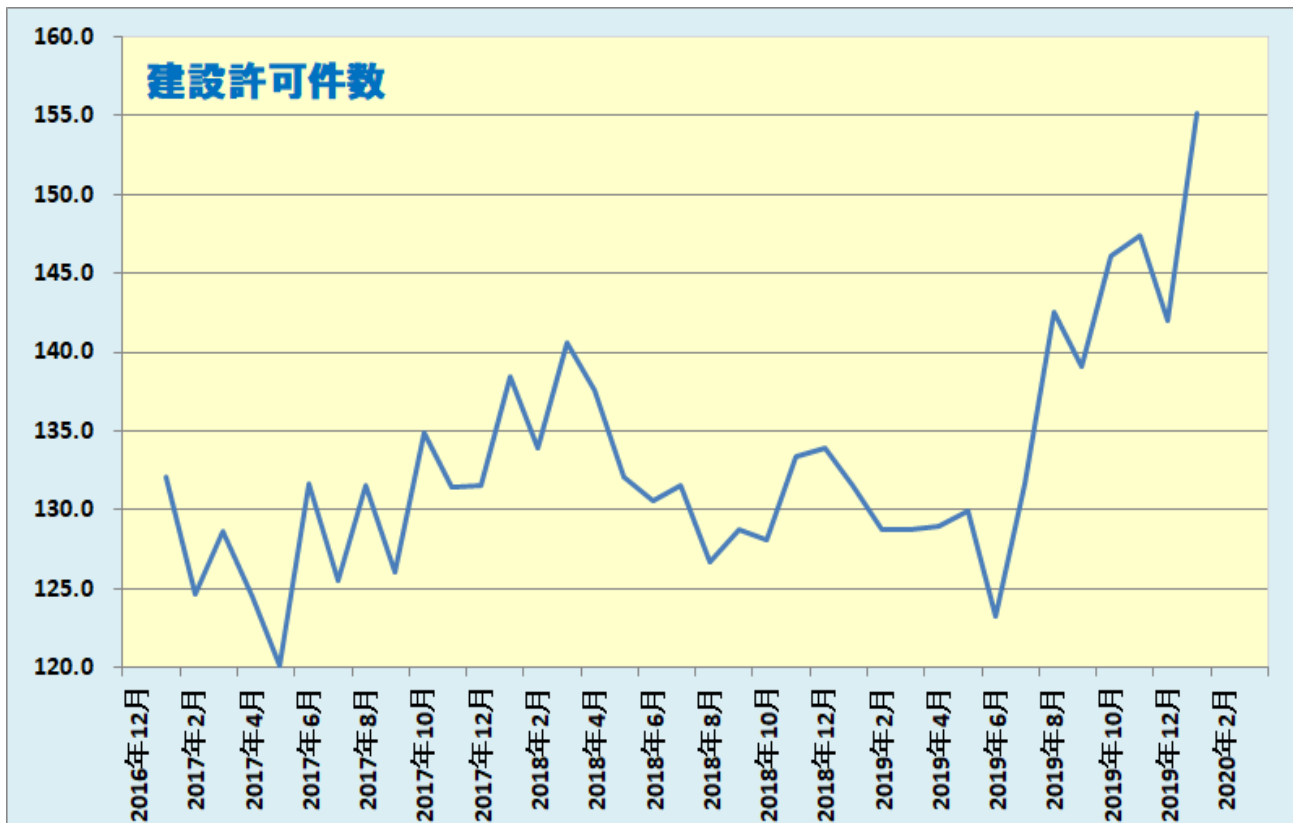
1 月建設許可件数 155.1 万件（予想 145.0 万件・前回 141.6 万件⇒142.0 万件）

1 月建設許可件数（前月比） 9.2%（予想 2.1%・前回 -3.9%⇒-3.7%）

1 月の米住宅着工件数は、前月比で 4 ヶ月ぶりのマイナスとなったものの、市場予想ほどの減少とならず、低い住宅ローン金利を背景に依然として高水準を維持している。一戸建て住宅は-5.9%の 101 万件（前月 107.3 万件）、集合住宅は+0.7%の 55.7 万件（55.3 万件）となった。一方、着工件数の先行指標となる建設許可件数は、予想に反して大きく増加となり、2007 年 3 月以来の高水準となった。



データを基に SBILM が作成

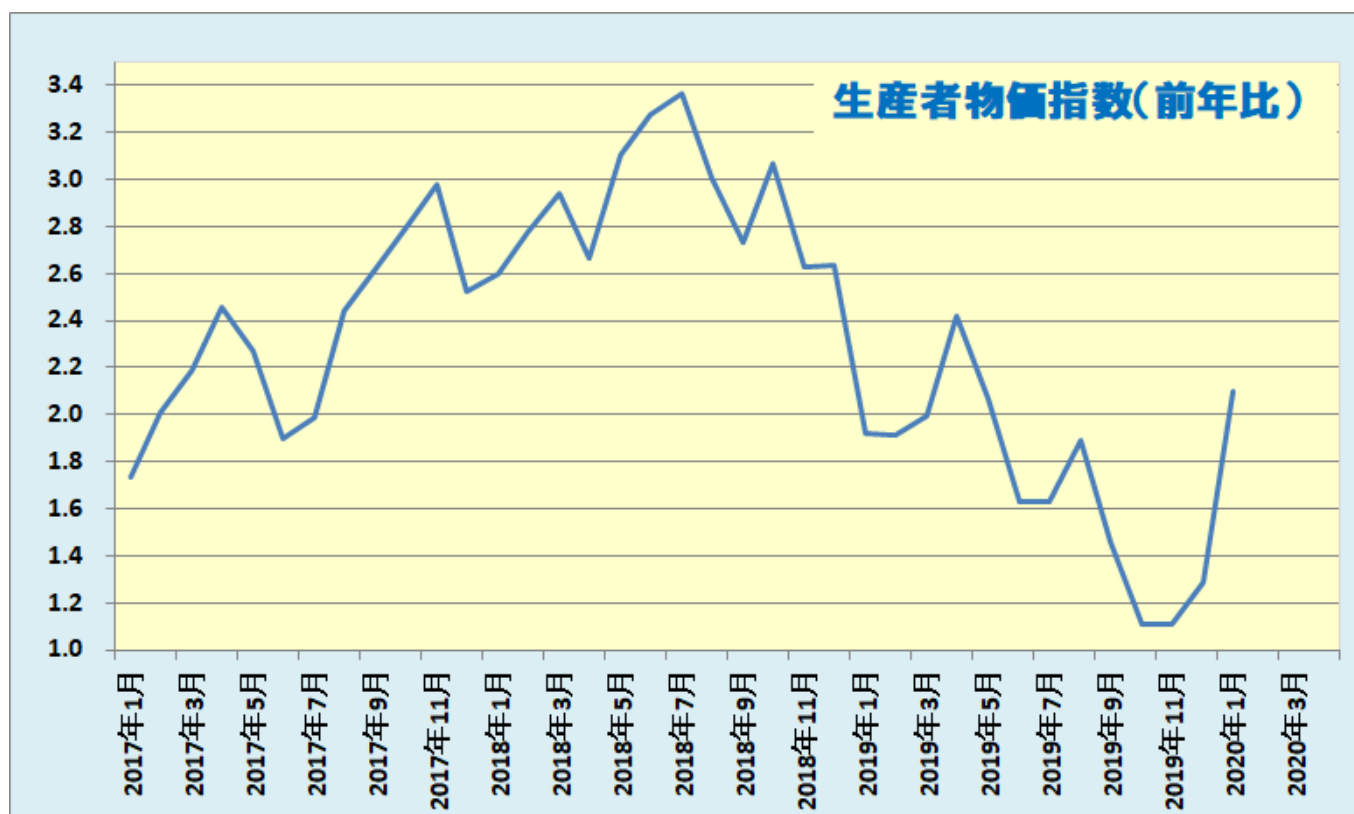


データを基に SBILM が作成

1月生産者物価指数（前月比） 0.5%（予想 0.1%・前回 0.1%）

1月生産者物価指数（前年比） 2.1%（予想 1.6%・前回 1.3%）

1月の米生産者物価指数は、モノとサービスを合わせた総合指数が前月比で予想外の上昇となり、2018年10月以来、1年3ヵ月ぶりの大きな伸び幅となった。前年比ベースでは市場予想を上回る大きな伸びとなり、2019年5月以来の大きな伸びとなった。



データを基に SBILM が作成

ナスダック、S&P500 は取引時間中、終値ベースの最高値を更新

米株式市場は、中国政府の景気刺激策を巡る米紙報道により、新型コロナウイルスによる悪影響が和らぐとの期待感が膨らみ、主要株価指数は序盤から堅調な動きとなった。ダウ平均株価は、序盤から堅調な動きとなり、一時前日比 176 ドル高まで上昇した。引けにかけてはやや上げ幅を縮小し、115 ドル高で終了した。一方、ハイテク株中心のナスダックは、84 ポイント高で終了、S&P500 とともに取引時間中、終値ベースの最高値を更新した。



データを基に SBILM が作成

セクター別変動率(ダウ平均)			個別の変動率(ダウ平均銘柄)		
	セクター	変動率		銘柄	変動率
1	金融	0.94%	1	ゴールドマン・サックスG	1.77%
2	テクノロジー	0.66%	2	ウォルト・ディズニー	1.55%
3	石油・ガス	0.56%	3	インテル	1.47%
4	通信サービス	0.54%	4	アップル	1.45%
5	消費財	0.44%	5	JPモルガン・チェース	1.36%

データを基に SBILM が作成

ドル/円は昨年 5/3 以来の高値

NY 市場では、アジア市場から続く流れを引き継ぎ、堅調な展開で始まった。序盤に発表された 1 月の米住宅着工件数、米生産者物価指数が軒並み市場予想を上回る結果となったことに加え、中国での新型コロナウイルスの感染者数の増加ペースが鈍化したこと、さらに中国政府が景気刺激策に動くとの報道で新型コロナウイルスによる悪影響が和らぐとの期待感が膨らみ、投資家のリスク志向の動きからドル円・クロス円は堅調な動きとなった。また、米主要株価指数が序盤から堅調な動きとなり、ナスダック、S&P500 が史上最高値を更新したことや、米 10 年債利回りが 1.545% から 1.584% まで上昇したことも加わり、ドル/円は 111 円台まで上昇した。さらに、ストップロスも巻き込んでドル/円は 111.59 まで上昇し、昨年 5/3 以来の高値を付けた。



出所：総合分析チャート

提供：SBI リクイディティ・マーケット株式会社

お客様は、本レポートに表示されている情報をお客様自身のためにのみご利用するものとし、第三者への提供、再配信を行うこと、独自に加工すること、複製もしくは加工したものを第三者に譲渡または使用させることは出来ません。情報の内容については万全を期しておりますが、その内容を保証するものではありません。また、これらの情報によって生じたいかなる損害についても、当社および本情報提供者は一切の責任を負いません。

本レポートに表示されている事項は、投資一般に関する情報の提供を目的としたものであり、勧誘を目的としたものではありません。投資にあたっての最終判断はお客様ご自身でお願いします。