NY マーケットレポート（2020 年 2 月 7 日）

2020年2月7日（金）

アジア主要株価	終値	前日比	年初来％
日経平均	23,827.98	-45.61	0.72%
ハンセン指数	27,404.27	-89.43	-2.79%
上海総合	2,875.96	+9.45	-5.71%
韓国総合	2,211.95	-15.99	0.65%
豪ASX200	7,022.58	-26.62	5.06%
シンガポールST	3,181.48	-50.07	-1.28%
インドSENSEX	41,141.85	-164.18	-0.27%

外国為替	終値	高値	安値
USD/JPY	109.77	110.04	109.53
EUR/JPY	120.16	120.81	120.09
GBP/JPY	141.46	142.38	141.40
AUD/JPY	73.32	74.12	73.05
EUR/USD	1.0946	1.0985	1.0942
BRL/JPY	25.406	25.690	25.347
RUB/JPY	1.712	1.738	1.704

欧州主要株価	終値	前日比	年初来％
英FT100	7,466.70	-38.09	-1.00%
仏CAC40	6,029.75	-8.43	0.86%
独DAX	13,513.81	-61.01	2.00%
スペインIBX35	9,811.00	-0.30	2.74%
イタリアFTSE MIB	24,478.32	-12.03	4.13%
トルコ･イスタンブール100	121,015.14	-1268.73	5.76%
ロシアRTS	1,518.23	-21.19	-1.98%
南ア全株指数	57,276.49	-255.00	0.34%

コモディティー	終値	前日比	年初来％
NY GOLD	1573.40	+3.40	3.30%
NY 原油	50.32	-0.63	-17.59%
CBOTコーン	383.12	+4.12	-1.19%
CRB指数	170.120	-0.35	-8.43%
ドル指数先物	98.710	+0.21	2.41%
VIX指数	15.47	+0.51	12.26%

Crypto Currency	本 日	前 日
CME Bitcoin(先物･期近)	9860	9860
Ripple（BSTP）	0.278	0.283
Ethereum（BSTP）	219.51	213.43
Bitcoin Cash	435.83	439.28

米国主要株価	終値	前日比	年初来％
米ダウ平均	29,102.51	-277.26	1.98%
S&P500	3,327.71	-18.07	3.00%
NASDAQ	9,520.51	-51.64	6.11%
南北米主要株価	**終値**	**前日比**	**年初来％**
カナダ・トロント総合	17,655.49	-102.00	3.47%
メキシコ・ボルサ指数	44,399.33	-93.82	1.97%
ブラジル・ボベスパ指数	113,770.29	-1419.68	-1.62%

＊一部暫定値

日本国債利回り	本 日	前 日
2年債	-0.145%	-0.128%
5年債	-0.139%	-0.124%
10年債	-0.038%	-0.017%
30年債	0.399%	0.423%
欧州国債利回り		
ドイツ10年債	-0.388%	-0.370%
英国 10年債	0.573%	0.582%
フランス 10年債	-0.137%	-0.120%
米国債利回り		
2年債	1.401%	1.445%
3年債	1.388%	1.437%
5年債	1.404%	1.461%
7年債	1.505%	1.562%
10年債	1.583%	1.642%
30年債	2.046%	2.109%

2/10 経済指標スケジュール

08:50 【日本】12月貿易収支
08:50 【日本】12月経常収支
10:30 【中国】1月消費者物価指数
10:30 【中国】1月生産者物価指数
13:30 【日本】1月企業倒産件数
14:00 【日本】1月景気ウォッチャー調査
15:45 【スイス】1月失業率
16:00 【ノルウェー】1月消費者物価指数
16:00 【トルコ】11月失業率
16:30 【スイス】1月消費者物価指数
16:30 【フランス】1月企業センチメント指数
18:30 【欧州】2月センティックス投資家信頼感
22:15 【カナダ】1月住宅着工件数
22:30 【カナダ】12月住宅建設許可

2/10 主要会議・講演･その他予定

・欧州議会本会議（～13日）

出所：SBILM

NY 市場レポート

主要な米経済指標の結果

1 月の米雇用統計では、景気動向を敏感に映す非農業部門雇用者数が市場予想を大きく上回ったものの、失業率は 0.1 ポイント悪化した。民間部門は+20.6 万人、政府部門は+1.9 万人だった。FRB が重視する平均時給は、前年比ベースで市場予想を上回った。

失業率　3.6%（予想　3.5%・前回　3.5%）

非農業部門雇用者数　22.5 万人（予想　16.3 万人・前回　14.5 万人⇒14.7 万人）

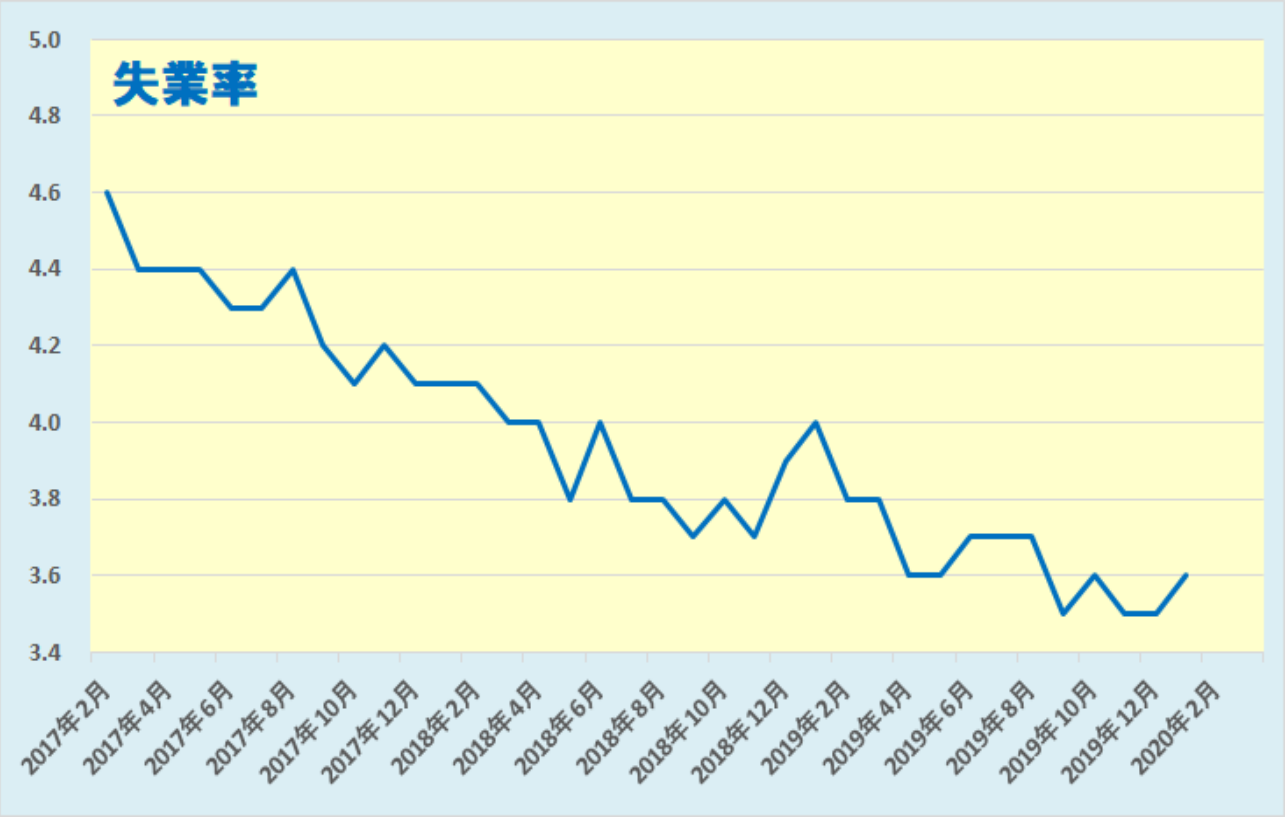

データを基に SBILM が作成

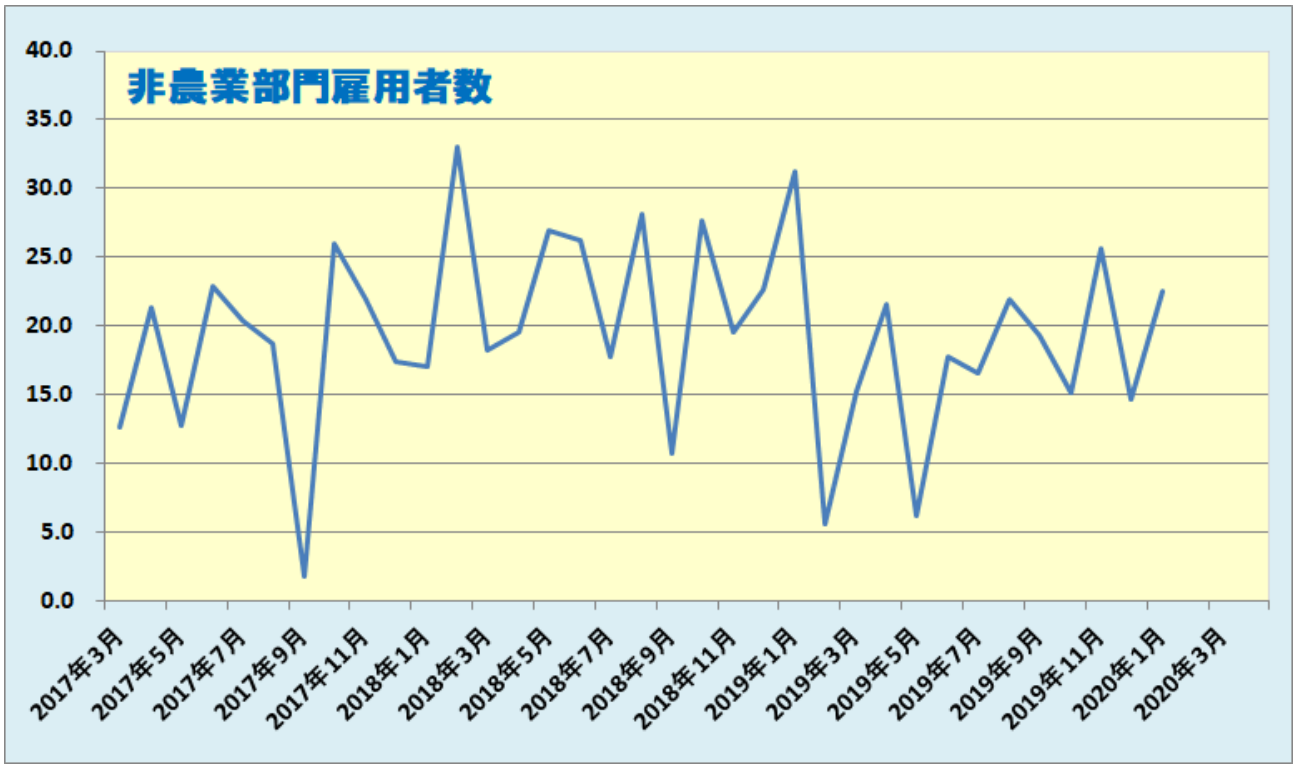

データを基に SBILM が作成

平均時給（前月比）　0.2%（予想　0.3%・前回　0.1%）

平均時給（前年比）　3.1%（予想　3.0%・前回　2.9%⇒3.0%）

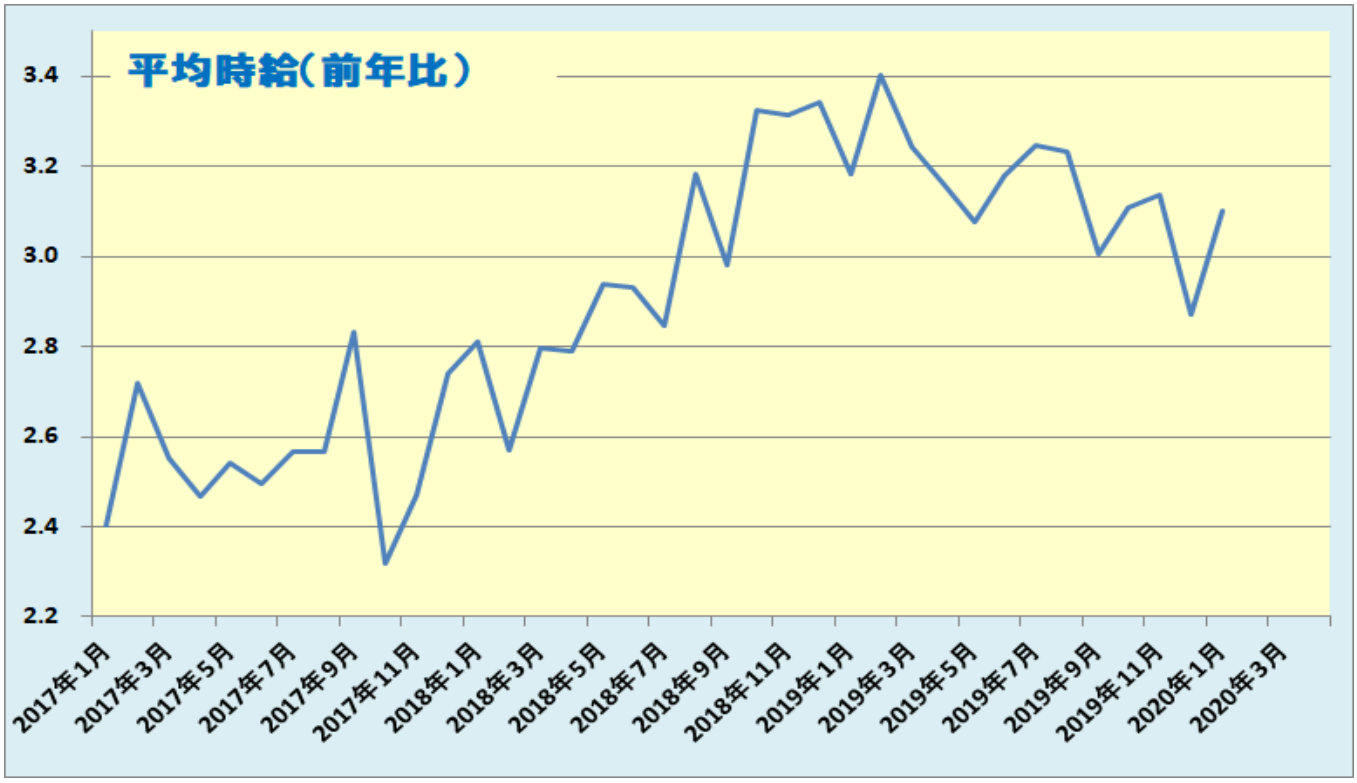

データを基に SBILM が作成

米主要株価指数は反落

米株式市場では、1 月の米雇用統計で非農業部門雇用者数が市場予想を大幅に上回ったものの、FRB が新型コロナウイルスの拡大が米経済の見通しへの新たなリスクと警告したことや、前日までの上昇を受けた利益確定の売りも加わり、主要株価指数は序盤から軟調な動きとなった。ダウ平均株価指数は、序盤から軟調な動きとなり、一時前日比 322 ドル安まで下落した。その後はやや下げ幅を縮小し、277 ドル安で終了。一方、ハイテク株中心のナスダックは、51 ポイント安で終了した。

データを基に SBILM が作成

セクター別変動率(ダウ平均)		
	セクター	変動率
1	資本財	-1.35%
2	テクノロジー	-1.19%
3	金融	-1.35%
4	ヘルスケア	-0.40%
5	石油・ガス	-0.32%

個別の変動率(ダウ平均銘柄)		
	銘柄	変動率
1	キャタピラー	-2.83%
2	IBM	-2.14%
3	3M	-1.73%
4	アップル	-1.59%
5	ゴールドマン・サックスG	-1.58%

データを基に SBILM が作成

ドルはユーロに対して堅調、対円でも底固い動き

NY 市場では、序盤に発表された米雇用統計で、景気動向を敏感に映す非農業部門雇用者数が市場予想を大幅に上回る結果となったことからドル買いとなり、ドル/円は一時 110.02 まで上昇した。しかし、FRB の半年に 1 度の金融政策報告書で、新型コロナウイルスの拡大が世界の経済成長の新たなリスクと指摘したことが嫌気され、ドル円・クロス円は軟調な動きとなった。さらに、一部企業が新型ウイルス拡大の影響で売り上げなどに対して慎重な見解を示したことで主要株価指数が下落したことも圧迫要因となった。一方、米 10 年債利回りが 1.631%から 1.569%まで低下したことも加わり、ドル/円は 109.53 まで下落した。ドイツの経済指標が悪化したことからドイツの景気悪化懸念が広がり、ユーロはドルや円などに対して軟調な動きが続き、対ドルでは昨年 10/8 以来の安値となった。一方、ドルはユーロやポンドに対して堅調な動きとなったことから、対円でも底固い動きとなり、109.84 まで値を戻す場面もあった。

出所：総合分析チャート

提供：SBI リクイディティ・マーケット株式会社
お客様は、本レポートに表示されている情報をお客様自身のためにのみご利用するものとし、第三者への提供、再配信を行うこと、独自に加工すること、 複写もしくは加工したものを第三者に譲渡または使用させることは出来ません。情報の内容については万全を期しておりますが、その内容を保証するものではありません。 また、これらの情報によって生じたいかなる損害についても、当社および本情報提供者は一切の責任を負いません。
本レポートに表示されている事項は、投資一般に関する情報の提供を目的としたものであり、勧誘を目的としたものではありません。投資にあたっての最終判断はお客様ご自身でお願いします。