NY マーケットレポート（2020 年 1 月 31 日）

2020年1月31日（金）

アジア主要株価	終値	前日比	年初来%
日経平均	23,205.18	+227.43	-1.91%
ハンセン指数	26,312.63	-136.50	-6.66%
上海総合	休場		#VALUE!
韓国総合	2,119.01	-28.99	-3.58%
豪ASX200	7,017.20	+8.77	4.98%
シンガポールST	3,153.73	-16.95	-2.14%
インドSENSEX	40,723.49	-190.33	-1.29%

＊中国市場は休場

外国為替	終値	高値	安値
USD/JPY	108.34	109.13	108.32
EUR/JPY	120.19	120.40	120.03
GBP/JPY	143.03	143.29	142.47
AUD/JPY	72.51	73.44	72.46
EUR/USD	1.1094	1.1094	1.1017
BRL/JPY	25.298	25.696	25.259
RUB/JPY	1.695	1.729	1.693

欧州主要株価	終値	前日比	年初来%
英FT100	7,286.01	-95.95	-3.40%
仏CAC40	5,806.34	-65.43	-2.87%
独DAX	12,981.97	-175.15	-2.02%
スペインIBX35	9,367.90	-110.00	-1.90%
イタリアFTSE MIB	23,237.03	-544.07	-1.15%
トルコ・イスタンブール100	119,140.06	-709.59	4.12%
ロシアRTS	1,517.07	-27.48	-2.06%
南ア全株指数	56,079.54	-511.39	-1.76%

コモディティー	終値	前日比	年初来%
NY GOLD	1587.90	-1.30	4.25%
NY 原油	51.56	-0.58	-15.56%
CBOTコーン	381.88	+1.88	-1.51%
CRB指数	170.310	-0.83	-8.33%
ドル指数先物	97.360	-0.51	1.01%
VIX指数	18.84	+3.35	36.72%

Crypto Currency	本 日	前 日
CME Bitcoin(先物・期近)	9487	9540
Ripple（BSTP）	0.238	0.244
Ethereum（BSTP）	180.37	184.91
Bitcoin Cash	374.31	390.75

米国主要株価	終値	前日比	年初来%
米ダウ平均	28,256.03	-603.41	-0.99%
S&P500	3,225.52	-58.14	-0.16%
NASDAQ	9,150.94	-148.00	1.99%
南北米主要株価	**終値**	**前日比**	**年初来%**
カナダ・トロント総合	17,318.49	-172.07	1.49%
メキシコ・ボルサ指数	44,108.31	-754.45	1.30%
ブラジル・ボベスパ指数	113,760.57	-1767.47	-1.63%

＊一部暫定値

日本国債利回り	本 日	前 日
2年債	-0.143%	-0.144%
5年債	-0.166%	-0.154%
10年債	-0.066%	-0.058%
30年債	0.375%	0.351%
欧州国債利回り		
ドイツ10年債	-0.440%	-0.406%
英国 10年債	0.519%	0.542%
フランス 10年債	-0.180%	-0.150%
米国債利回り		
2年債	1.317%	1.413%
3年債	1.297%	1.392%
5年債	1.315%	1.406%
7年債	1.420%	1.502%
10年債	1.505%	1.586%
30年債	1.998%	2.051%

2/3 経済指標スケジュール

09:30 【オーストラリア】1月ANZ求人広告件数
09:30 【オーストラリア】12月住宅建設許可件数
10:30 【中国】12月工業利益
10:45 【中国】1月財新メディア製造業PMI
14:00 【日本】1月自動車販売台数
16:00 【トルコ】1月生産者物価指数
16:00 【トルコ】1月消費者物価指数
16:00 【トルコ】1月製造業PMI
17:30 【香港】4Q GDP
17:50 ～ 18:30
【仏】【独】【欧】【英】1月製造業PMI
22:00 【シンガポール】1月電子産業指数
22:00 【シンガポール】1月購買部景気指数
22:00 【ロシア】2019年年間GDP
23:45 【米国】1月製造業PMI
00:00 【米国】1月ISM製造業景況指数
00:00 【米国】12月建設支出
03:00 【ブラジル】1月貿易収支
03:00 【メキシコ】1月IMEF製造業指数
03:00 【メキシコ】1月IMEF非製造業指数

2/3 主要会議・講演・その他予定

・アトランタ連銀総裁 討論会
・米党員集会（アイオワ州）

出所：SBILM

NY 市場レポート

主要な米経済指標の結果

12 月個人所得（前月比）　0.2%（予想　0.3%・前回　0.5%）

12 月個人支出（前月比）　0.3%（予想　0.3%・前回　0.4%）

12 月 PCE デフレーター（前年比）　1.6%（予想　1.6%・前回　1.5%⇒1.4%）

12 月 PCE コア・デフレーター（前年比）　1.6%（予想　1.6%・前回　1.6%⇒1.5%）

米 12 月の個人消費は、市場予想と一致したものの、所得は予想を下回った。個人消費支出（PCE）価格指数は市場予想を上回り、2019 年 4 月以来の大きな伸びとなり、エネルギー製品とサービスが上昇したことが全体を押し上げた。FRB が物価の目安としている変動の大きい食品とエネルギーを除いた PCE コア指数は、前年比ベースで市場予想と一致したものの、FRB の目標である 2%を依然として下回った。

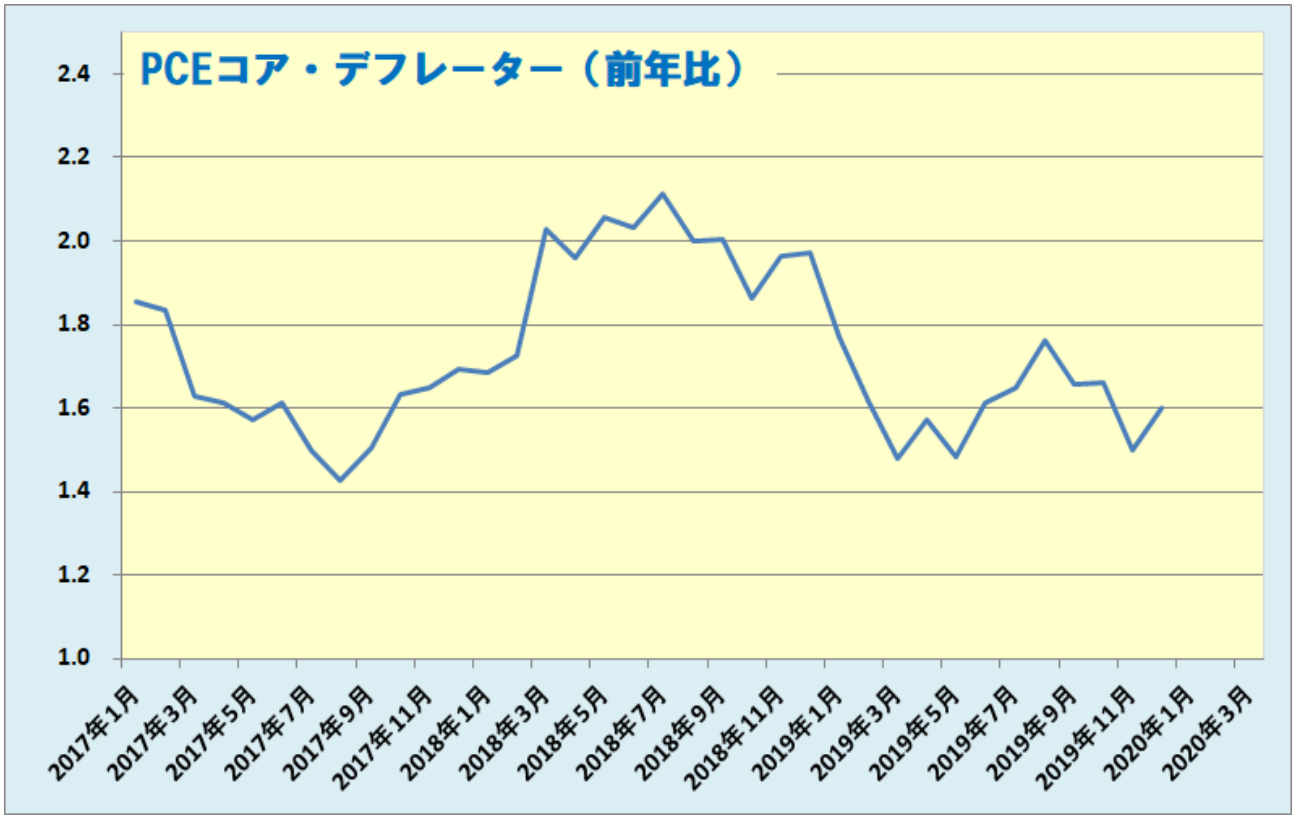

データを基に SBILM が作成

1 月シカゴ購買部協会景気指数　42.9（予想　48.9・前回　48.9）

1 月の米シカゴ購買部協会景気指数は、2015 年 12 月以来 4 年ぶりの低水準に悪化し、景気の判断基準となる 50 を 7 ヵ月連続で割り込んだ。米中の第 1 段階の通商合意に署名したことから改善も期待されていたが、指数の押し上げにはつながらなかった。新規受注が 6.1 ポイント低下し、生産は 3.8 ポイント低下し、昨年 7 月以来の低水準になったことが影響した。

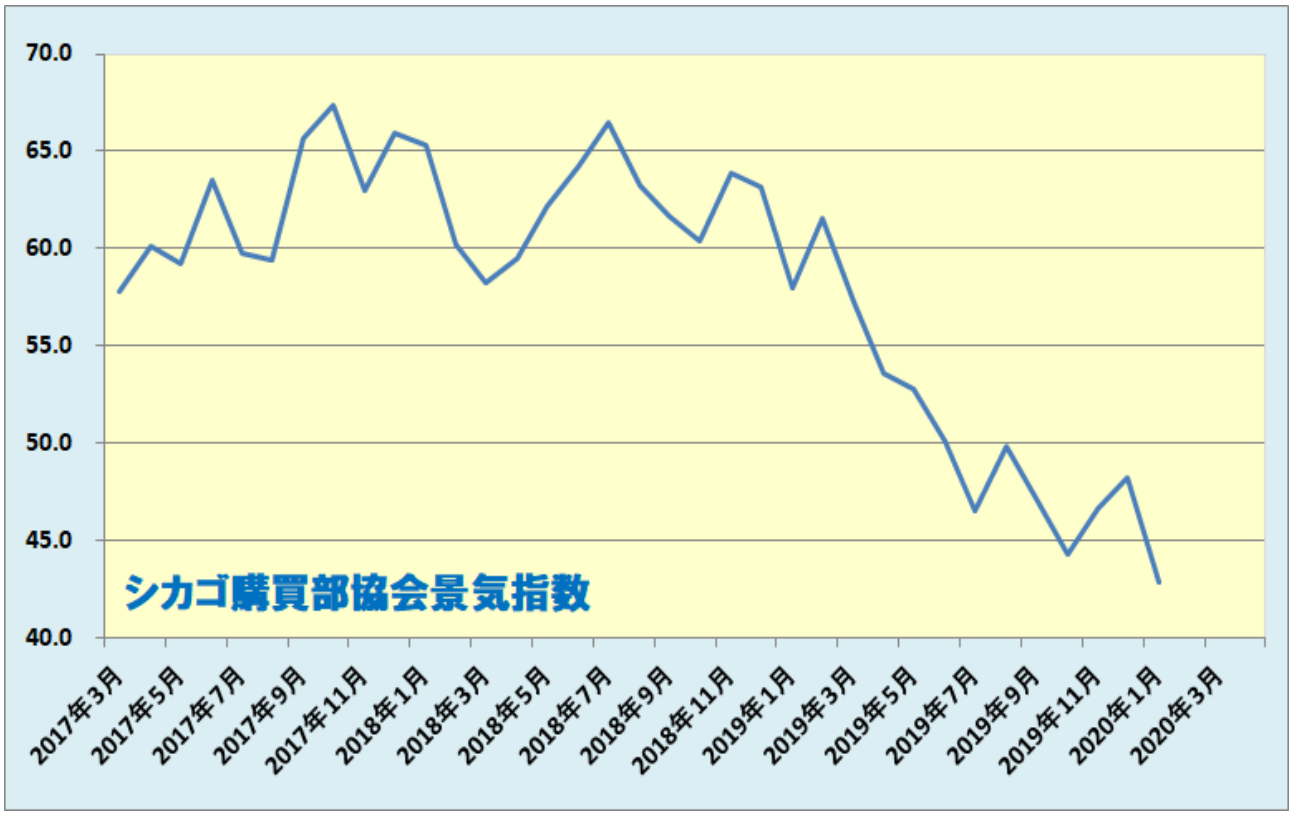

データを基に SBILM が作成

1 月ミシガン大学消費者信頼感指数　99.8（予想　99.1・前回　99.1）

1 月の米ミシガン大消費者信頼感指数の確報値は、1 月の速報値から 0.7 ポイント上昇、前月からも 0.5 ポイントの上昇となり、2019 年 5 月以来 8 ヵ月ぶりの高水準となった。現在の景況感は 114.4 と 1 月速報値から 1.4 ポイント、前月から 1.1 ポイントそれぞれ低下したものの、先行きの景況感が 90.5 と 1 月速報値から 2.2 ポイント、前月から 1.6 ポイント上昇したことが押し上げ要因となった。一方、1 年後のインフレ期待は 2.5%で 1 月速報値から変わらず、前月から 0.2 ポイント上昇した。

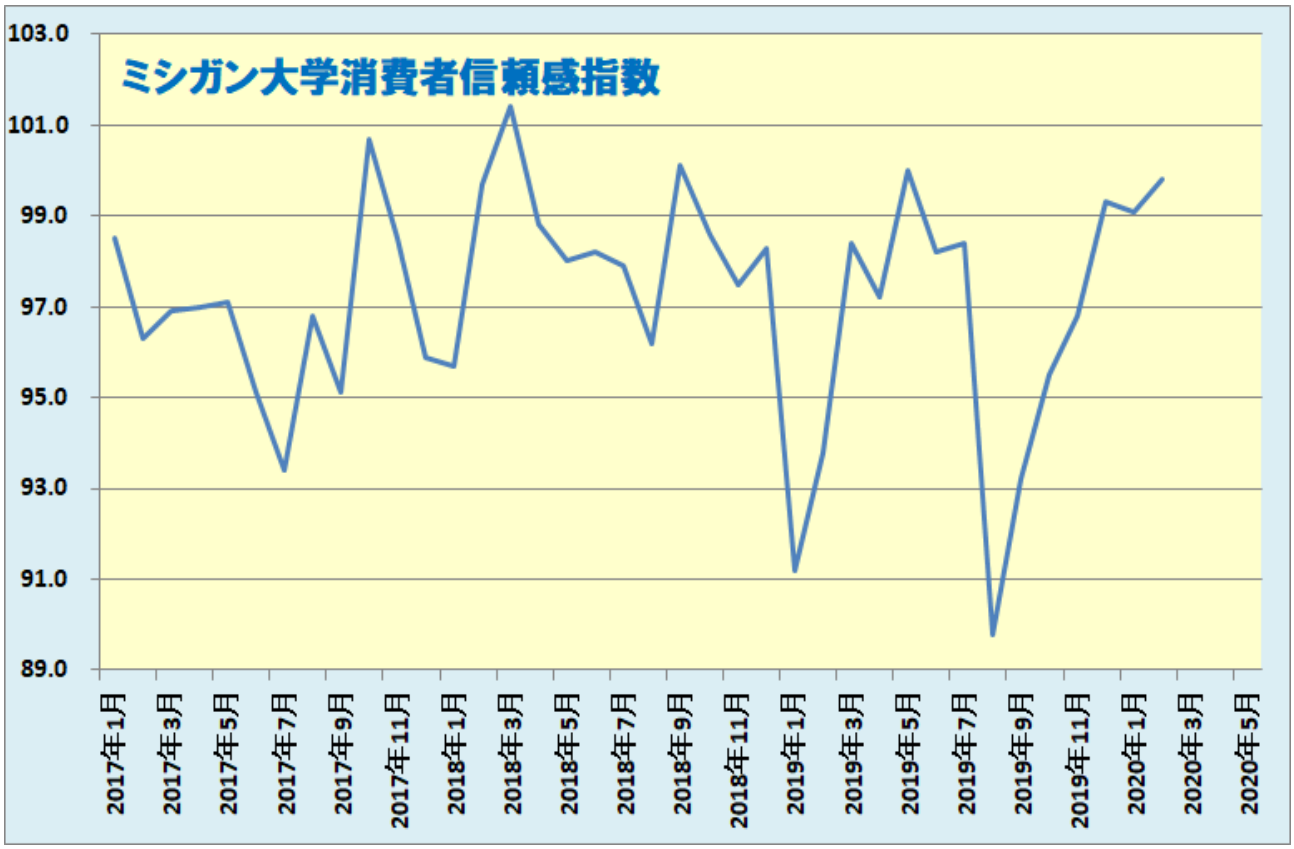

データを基に SBILM が作成

米主要株価指数は軒並み大幅下落

新型コロナウイルスが英国やロシアで感染が確認され、感染拡大への懸念が高まり、投資家のリスク回避姿勢が強まり、米主要株価は序盤から軟調な動きとなった。さらに、米航空大手 3 社が中国への運航を一時停止すると決定したことも影響した。ダウ平均株価は、序盤から軟調な動きとなり、一時前日比 689 ドル安まで下落し、昨年 12/13 以来の安値となった。引けにかけて下げ幅を縮小したものの、603 ドル安で終了、下げ幅は昨年 8 月以来の大きさとなった。一方、ハイテク株中心のナスダックは、148 ポイント安となった。

データを基に SBILM が作成

セクター別変動率(ダウ平均)		
	セクター	変動率
1	石油・ガス	-2.46%
2	資本財	-2.15%
3	金融	-1.87%
4	テクノロジー	-1.17%
5	ヘルスケア	-0.47%

個別の変動率(ダウ平均銘柄)		
	銘柄	変動率
1	アップル	-4.43%
2	シェブロン	-3.82%
3	キャタピラー	-2.97%
4	シスコシステムズ	-2.69%
5	ゴールドマン・サックスG	-2.61%

データを基に SBILM が作成

ドル/円は 1/8 以来の安値を更新

NY 市場では、米国務省が中国への渡航中止を発表したほか、非常事態宣言を発動したことや、ロシアや英国など欧州で新たに新型コロナウイルスの感染が報告されたことから、感染拡大への懸念を背景にリスク回避の動きが強まり、ドル円・クロス円は序盤から軟調な動きとなった。さらに、米主要株価指数が序盤から下落したことや、1 月の米シカゴ購買部協会景気指数が 2015 年 12 月以来 4 年ぶりの低水準に悪化したことも加わり、ドル/円は 108.32 まで下落し、1/8 以来の安値を更新した。下げ一服後は、終盤まで底固い動きが続いた。

出所：総合分析チャート

提供：SBI リクイディティ・マーケット株式会社
お客様は、本レポートに表示されている情報をお客様自身のためにのみご利用するものとし、第三者への提供、再配信を行うこと、独自に加工すること、 複写もしくは加工したものを第三者に譲渡または使用させることは出来ません。情報の内容については万全を期しておりますが、その内容を保証するものではありません。 また、これらの情報によって生じたいかなる損害についても、当社および本情報提供者は一切の責任を負いません。
本レポートに表示されている事項は、投資一般に関する情報の提供を目的としたものであり、勧誘を目的としたものではありません。投資にあたっての最終判断はお客様ご自身でお願いします。