

NY マーケットレポート (2020年1月30日)

2020年1月30日 (木)

アジア主要株価	終値	前日比	年初来%
日経平均	22,977.75	-401.65	-2.87%
ハンセン指数	26,449.13	-711.50	-6.17%
上海総合	休場		#VALUE!
韓国総合	2,148.00	-37.28	-2.26%
豪ASX200	7,008.43	-23.09	4.85%
シンガポールST	3,170.68	-11.89	-1.62%
インドSENSEX	40,913.82	-284.84	-0.82%

* 中国市場は春節のため休場

外国為替	終値	高値	安値
USD/JPY	108.96	109.08	108.59
EUR/JPY	120.21	120.24	119.78
GBP/JPY	142.65	142.71	141.26
AUD/JPY	73.24	73.66	72.81
EUR/USD	1.1032	1.1039	1.1007
BRL/JPY	25.504	25.608	25.331
RUB/JPY	1.711	1.735	1.702

欧州主要株価	終値	前日比	年初来%
英FT100	7,381.96	-101.61	-2.13%
仏CAC40	5,871.77	-83.12	-1.78%
独DAX	13,157.12	-187.88	-0.69%
スペインIBX35	9,477.90	-68.80	-0.75%
イタリアFTSE MIB	23,781.10	-383.63	1.17%
トルコ・イスタンブール100	119,849.65	+160.17	4.74%
ロシアRTS	1,544.55	-26.10	-0.28%
南ア全株指数	56,590.93	+220.21	-0.86%

コモディティ	終値	前日比	年初来%
NY GOLD	1589.20	+13.20	4.34%
NY 原油	52.14	-1.19	-14.61%
CBOTコーン	379.50	-4.75	-2.13%
CRB指数	171.140	-1.814	-7.88%
ドル指数先物	97.862	-0.129	1.53%
VIX指数	15.49	-0.90	12.41%

Crypto Currency	本日	前日
CME Bitcoin(先物・期近)	9540	9365
Ripple (BSTP)	0.244	0.237
Ethereum (BSTP)	184.91	175.72
Bitcoin Cash	390.75	382.83

米国主要株価	終値	前日比	年初来%
米ダウ平均	28,859.44	+124.99	1.12%
S&P500	3,283.66	+10.26	1.64%
NASDAQ	9,298.93	+23.77	3.64%
南北米主要株価	終値	前日比	年初来%
カナダ・トロント総合	17,490.56	-21.19	2.50%
メキシコ・ボルサ指数	44,862.76	-269.84	3.04%
ブラジル・ボベスパ指数	115,528.04	+143.20	-0.10%

*一部暫定値

日本国債利回り	本日	前日
2年債	-0.144%	-0.131%
5年債	-0.154%	-0.134%
10年債	-0.058%	-0.039%
30年債	0.351%	0.370%

欧州国債利回り	本日	前日
ドイツ10年債	-0.406%	-0.377%
英国 10年債	0.542%	0.516%
フランス 10年債	-0.150%	-0.120%
米国債利回り	本日	前日
2年債	1.413%	1.413%
3年債	1.392%	1.389%
5年債	1.406%	1.406%
7年債	1.502%	1.500%
10年債	1.586%	1.584%
30年債	2.051%	2.039%

1/31 経済指標スケジュール

08:30	【日本】12月失業率・12月有効求人倍率
08:30	【日本】1月消費者物価指数[東京都区部]
08:50	【日本】12月鉱工業生産
08:50	【日本】12月小売業販売額・12月百貨店・スーパー販売額
09:01	【英国】1月GfK消費者信頼感調査
09:30	【オーストラリア】4Q生産者物価指数
10:00	【中国】1月製造業PMI・非製造業PMI
13:00	【日本】11月自動車生産
14:00	【日本】12月住宅着工戸数・12月建設工事受注
15:30	【フランス】4Q GDP
16:00	【ドイツ】12月小売売上高
16:00	【トルコ】12月貿易収支
16:45	【フランス】1月消費者物価指数・12月生産者物価指数
18:30	【英国】12月住宅ローン承認件数
19:00	【欧州】4Q GDP(前年比)
19:00	【欧州】1月消費者物価指数
21:00	【南アフリカ】12月貿易収支
22:30	【カナダ】12月鉱工業製品価格・12月原料価格指数
22:30	【米国】12月PCEデフレーター
22:30	【米国】12月個人所得・12月個人支出
22:30	【米国】4Q雇用コスト指数
22:30	【カナダ】11月GDP
22:45	【米国】1月シカゴ購買部協会景気指数
00:00	【米国】1月ミシガン大学消費者信頼感指数

1/31 主要会議・講演・その他予定

- ・中国市場休場 (春節)
- ・英国のEU離脱期限

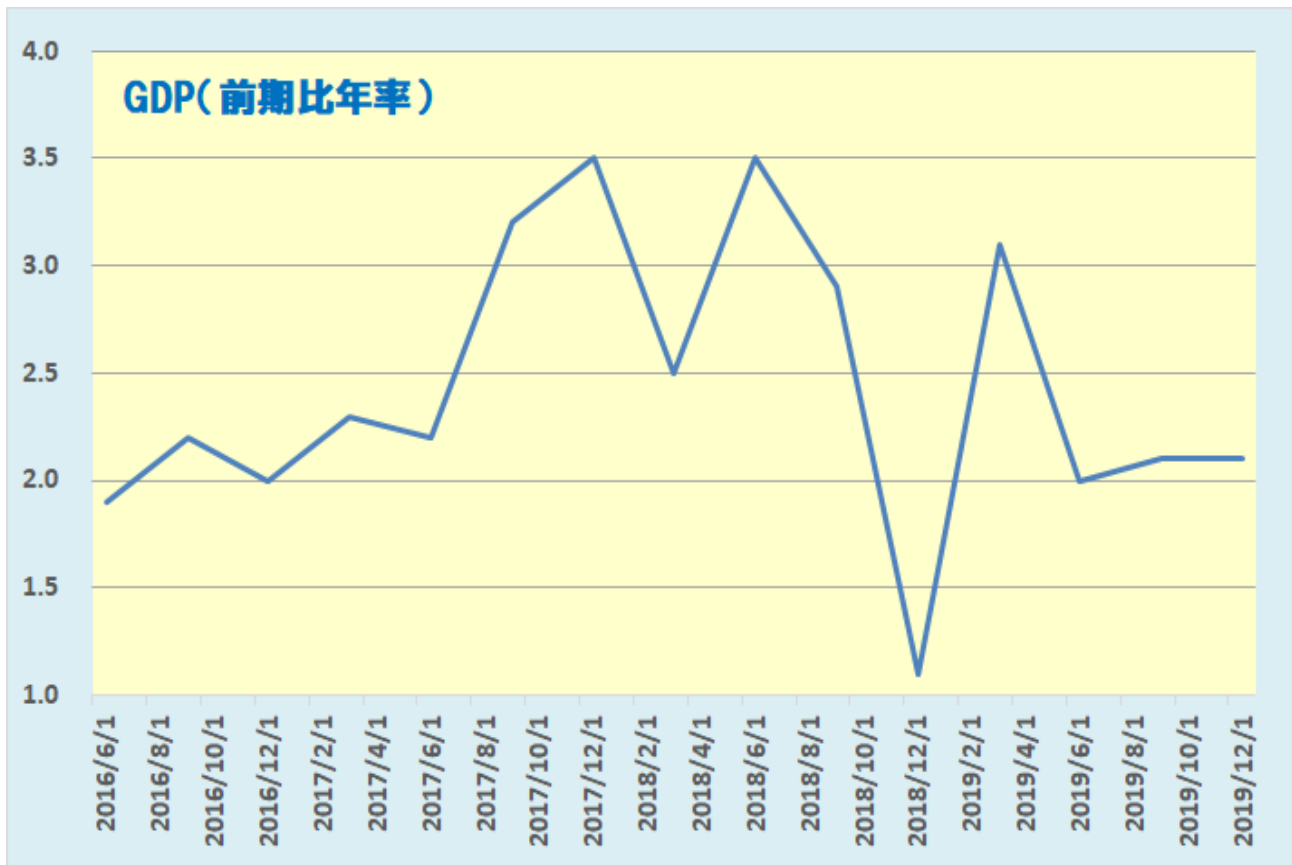
NY 市場レポート

主要な米経済指標の結果

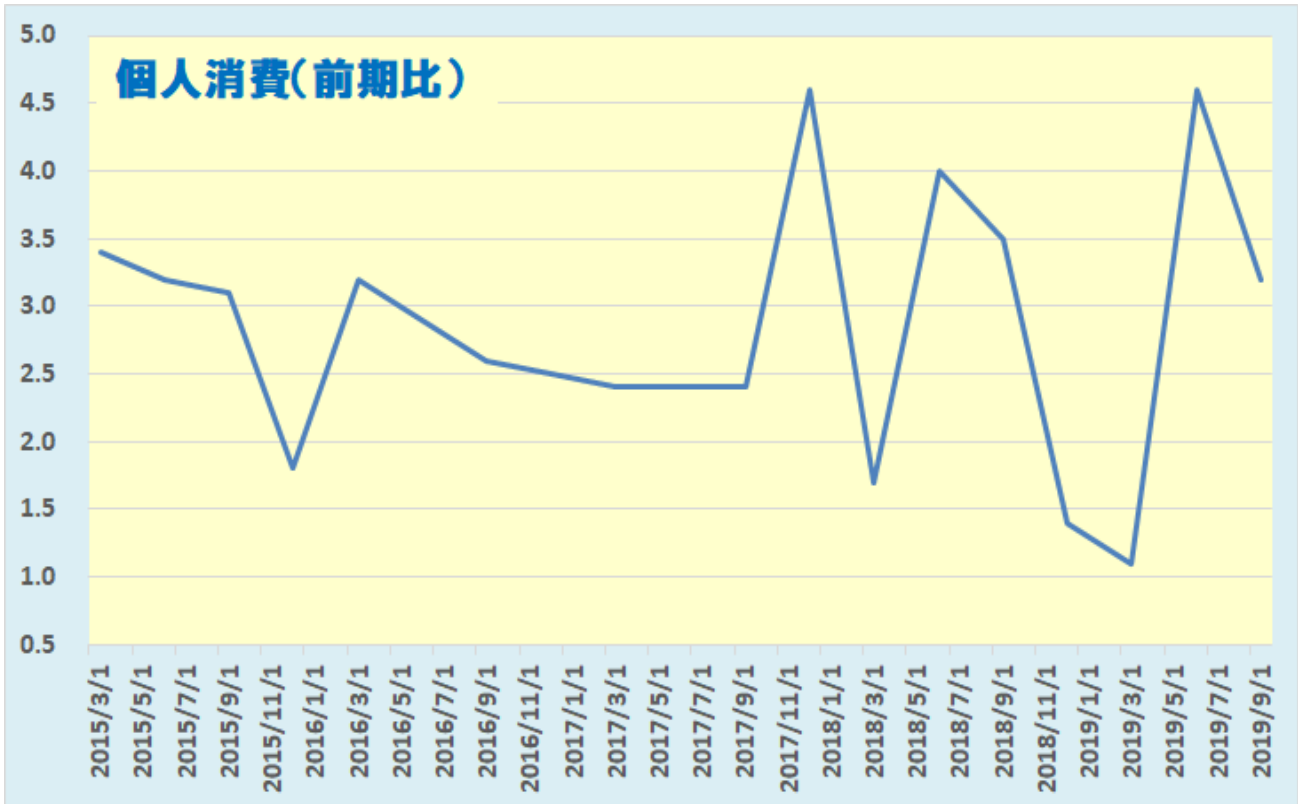
4Q GDP（前期比年率） 2.1%（予想 2.0%・前回 2.1%）

4Q 個人消費（前期比） 1.8%（予想 2.0%・前回 3.2%）

10-12月の米GDP速報値は、市場予想を上回ったが、7-9月期と変わらなかった。住宅投資は+5.8%（前期+4.6%）と堅調だったが、個人消費は+1.8%（+3.2%）と2四半期連続で低下し、設備投資も-1.5%（-2.3%）と三四半期連続でマイナスとなった。一方、2019年通年では前年比+2.3%となり、2018年の2.9%から鈍化した。



データを基に SBILM が作成

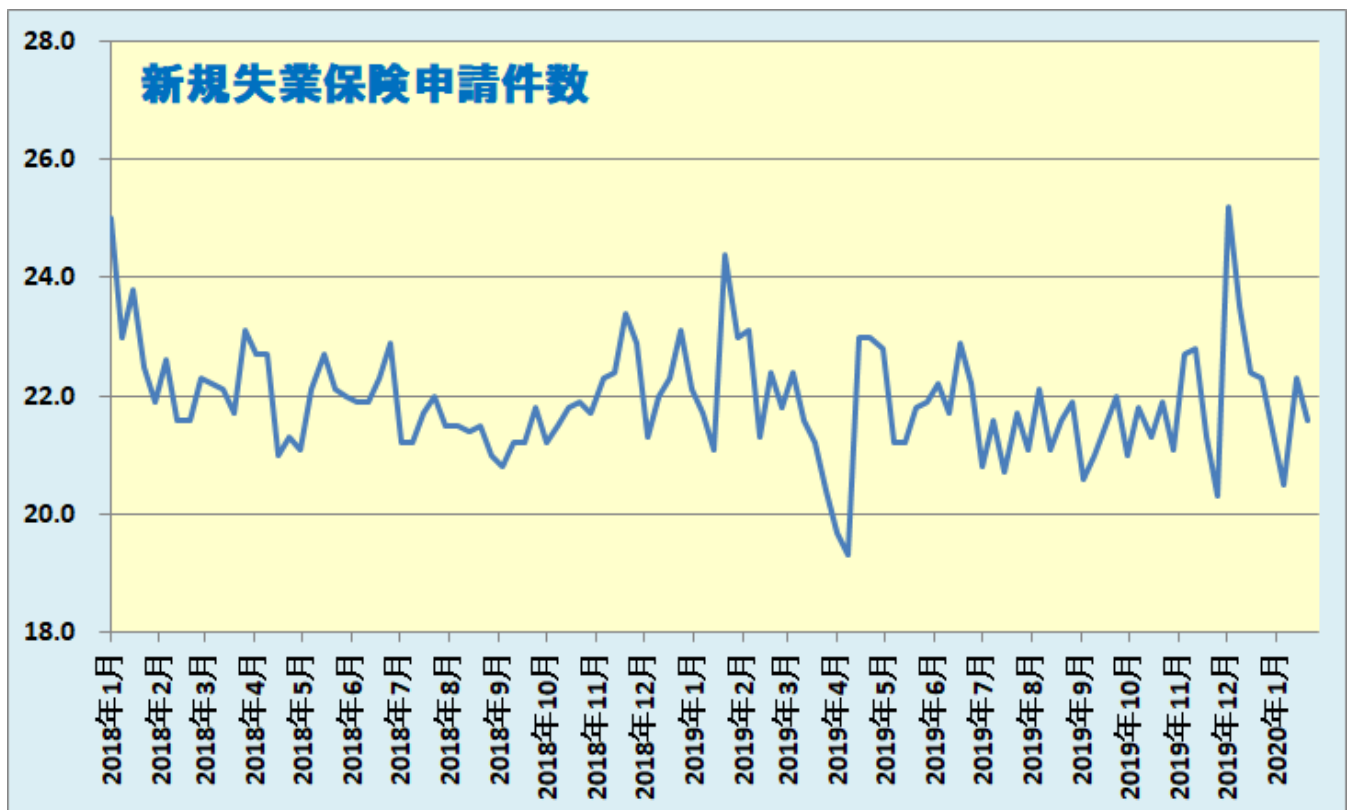


データを基に SBILM が作成

新規失業保険申請件数 21.6 万件（予想 21.5 万件・前回 21.1 万件⇒22.3 万件）

失業保険継続受給者数 170.3 万人（予想 173.0 万人・前回 173.1 万人⇒174.7 万人）

米失業保険申請件数は、前週比-0.7 万件と市場予想を上回り、申請件数の 4 週移動平均は前週比-1750 件の 21.5 万件だった。失業保険継続受給者数は、前週比-4.4 万人となり、4 週移動平均は前週比-6250 人の 175.6 万人だった。



データを基に SBILM が作成

ダウ平均、ナスダックはともに 3 営業日続伸

米株式市場では、新型コロナウイルスの感染拡大を背景に、主要株価指数は序盤から軟調な動きとなった。しかし、WHO（世界保健機関）が緊急事態を宣言したものの、渡航制限勧告を見合わせたことから過度な懸念が和らぎ、主要株価指数は上昇に転じて終盤にプラス圏まで上昇した。ダウ平均株価は、序盤から軟調な動きとなり、一時前日比 244 ドル安まで下落した。その後は堅調な動きが続き、終盤には 145 ドル高まで上昇し、124 ドル高で終了して 3 営業日続伸した。一方、ハイテク株中心のナスダックは 23 ポイント高で終了した。



データを基に SBILM が作成

セクター別変動率(ダウ平均)			個別の変動率(ダウ平均銘柄)		
	セクター	変動率		銘柄	変動率
1	金融	1.36%	1	コカ・コーラ	3.25%
2	石油・ガス	0.98%	2	マイクロソフト	2.82%
3	テクノロジー	0.49%	3	ゴールドマン・サックスG	1.67%
4	消費財	0.39%	4	ビザ	1.64%
	素材	-2.42%		DOW	-2.42%

データを基に SBILM が作成

ドル円・クロス円は終盤にかけて反発

NY市場では、序盤に発表された米GDP速報値が市場予想を上回ったものの、GDPの約7割を占める個人消費が予想以上の低下となったことから、ドルはやや上値の重い動きとなった。その後、下落して始まった米主要株価指数が下げ幅を縮小したことや、米国債利回りの上昇もあり、ドル/円は一時109.01まで上昇した。ただ、2019年の通年ベースのGDPが+2.3%となり、2018年の2.9%から鈍化したこともあり、上値の重い動きとなった。さらに、米国で初めて新型コロナウイルスが人から人への感染が確認されたとの報道を受けて、ダウ平均株価が一時240ドル超の下落となるなど、米主要株価指数が軒並み下げ幅を拡大したことから、ドル円・クロス円も軟調な動きとなった。さらに、米10年債利回りが1.582%から1.532%まで低下し、昨年10/9以来の低水準を更新したことから、ドル/円は108.59まで下落し、1/8以来の安値を更新した。その後、WHO（世界保健機関）が新型コロナウイルスについて「国際的な緊急事態」を宣言したものの、渡航制限勧告を見合わせたこともあり、過度な懸念が和らいだとの見方が広がり、米主要株価指数が軒並みプラス圏まで上昇し、ドル円・クロス円も堅調な動きとなった。ドル/円は、終盤にかけて108.98まで上昇した。



出所：総合分析チャート

提供：SBI リクイディティ・マーケット株式会社

お客様は、本レポートに表示されている情報をお客様自身のためにのみご利用するものとし、第三者への提供、再配信を行うこと、独自に加工すること、複製もしくは加工したものを第三者に譲渡または使用させることは出来ません。情報の内容について

は万全を期しておりますが、その内容を保証するものではありません。また、これらの情報によって生じたいかなる損害についても、当社および本情報提供者は一切の責任を負いません。
本レポートに表示されている事項は、投資一般に関する情報の提供を目的としたものであり、勧誘を目的としたものではありません。投資にあたっての最終判断はお客様ご自身でお願いします。