

NY マーケットレポート (2020年1月28日)

2020年1月28日 (火)

アジア主要株価	終値	前日比	年初来%
日経平均	23,215.71	-127.80	-1.86%
ハンセン指数	休場		#VALUE!
上海総合	休場		#VALUE!
韓国総合	2,176.72	-69.41	-0.95%
豪ASX200	6,994.46	-96.09	4.64%
シンガポールST	3,181.25	-58.77	-1.29%
インドSENSEX	40,966.86	-188.26	-0.70%

* 中国市場は春節のため休場

外国為替	終値	高値	安値
USD/JPY	109.14	109.20	108.76
EUR/JPY	120.28	120.30	119.81
GBP/JPY	142.13	142.46	141.49
AUD/JPY	73.76	73.77	73.30
EUR/USD	1.1021	1.1025	1.0998
BRL/JPY	25.844	25.963	25.672
RUB/JPY	1.740	1.746	1.715

欧州主要株価	終値	前日比	年初来%
英FT100	7,480.69	+68.64	-0.82%
仏CAC40	5,925.82	+62.80	-0.87%
独DAX	13,323.69	+118.92	0.56%
スペインIBX35	9,484.20	+117.90	-0.68%
イタリアFTSE MIB	24,027.63	+611.50	2.22%
トルコ・イスタンブール100	119,801.63	-348.07	4.70%
ロシアRTS	1,572.23	+30.33	1.50%
南ア全株指数	55,748.24	-154.70	-2.34%

コモディティ	終値	前日比	年初来%
NY GOLD	1569.80	-7.60	3.07%
NY 原油	53.48	+0.34	-12.41%
CBOTコーン	386.50	+6.00	-0.32%
CRB指数	173.797	0.620	-6.45%
ドル指数先物	97.963	+0.007	1.63%
VIX指数	16.28	-1.95	18.14%

Crypto Currency	本日	前日
CME Bitcoin(先物・期近)	9070	8980
Ripple (BSTP)	0.236	0.233
Ethereum (BSTP)	172.11	171.17
Bitcoin Cash	369.20	370.20

米国主要株価	終値	前日比	年初来%
米ダウ平均	28,722.85	+187.05	0.65%
S&P500	3,276.24	+32.61	1.41%
NASDAQ	9,269.68	+130.37	3.31%
南北米主要株価	終値	前日比	年初来%
カナダ・トロント総合	17,500.88	+58.36	2.56%
メキシコ・ボルサ指数	44,717.94	+583.55	2.70%
ブラジル・ボベスパ指数	116,478.98	+1997.13	0.72%

*一部暫定値

日本国債利回り	本日	前日
2年債	-0.128%	-0.136%
5年債	-0.131%	-0.140%
10年債	-0.039%	-0.044%
30年債	0.379%	0.374%

欧州国債利回り	本日	前日
ドイツ10年債	-0.341%	-0.385%
英国 10年債	0.552%	0.508%
フランス 10年債	-0.080%	-0.130%

米国債利回り	本日	前日
2年債	1.463%	1.441%
3年債	1.454%	1.416%
5年債	1.479%	1.441%
7年債	1.571%	1.528%
10年債	1.656%	1.608%
30年債	2.112%	2.057%

1/29 経済指標スケジュール

08:50	【日本】1月日銀金融政策決定会合[1月20-21日分・主な意見]
09:00	【オーストラリア】12月ウエストバック景気先行指数
09:01	【英国】1月BRC店頭価格指数
09:30	【オーストラリア】4Q消費者物価指数
14:00	【日本】1月消費者態度指数
16:00	【ドイツ】12月輸入物価指数
16:00	【ドイツ】2月GfK消費者信頼感調査
16:00	【トルコ】1月経済信頼感
16:45	【フランス】1月消費者信頼感指数
17:00	【スウェーデン】1月景気動向調査
17:00	【スウェーデン】1月消費者信頼感指数
18:00	【ポーランド】2019年 年間GDP
18:00	【スイス】1月クレディスイス景気期待指数
18:00	【欧州】12月マネーサプライM3
21:00	【米国】MBA住宅ローン申請指数
22:00	【ロシア】1月消費者物価指数
22:30	【米国】12月卸売在庫
00:00	【米国】12月中古住宅販売契約
00:30	【米国】EIA原油在庫
04:00	【米国】FOMC政策金利

1/29 主要会議・講演・その他予定

- ・ 中国市場休場 (春節)
- ・ 欧州議会本会議 (~30日) 英離脱協定案を採決
- ・ パウエルFRB議長 定例会見

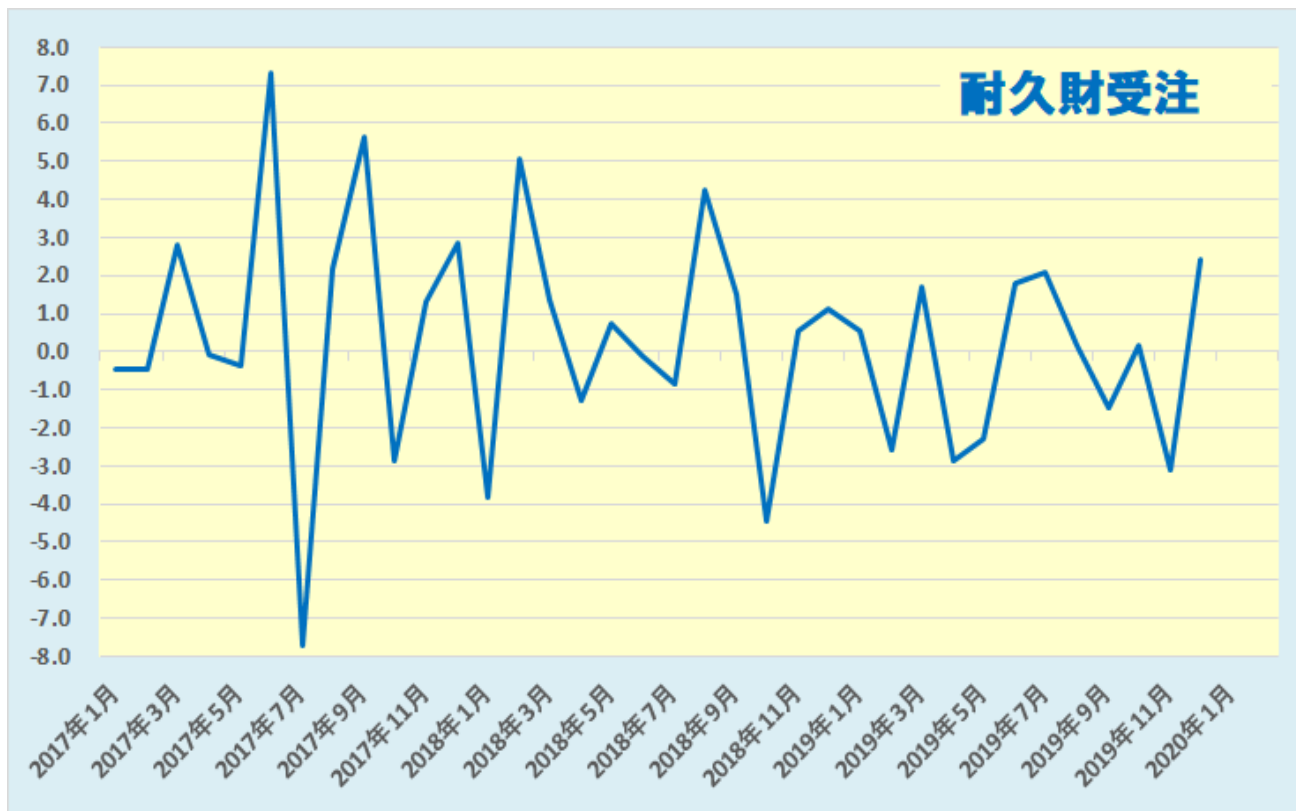
NY 市場レポート

主要な米経済指標の結果

12月耐久財受注（前月比） 2.4%（予想 0.4%・前回 -2.1%⇒-3.1%）

12月耐久財受注[除輸送用機器]（前月比） -0.1%（予想 0.3%・前回 -0.1%⇒-0.4%）

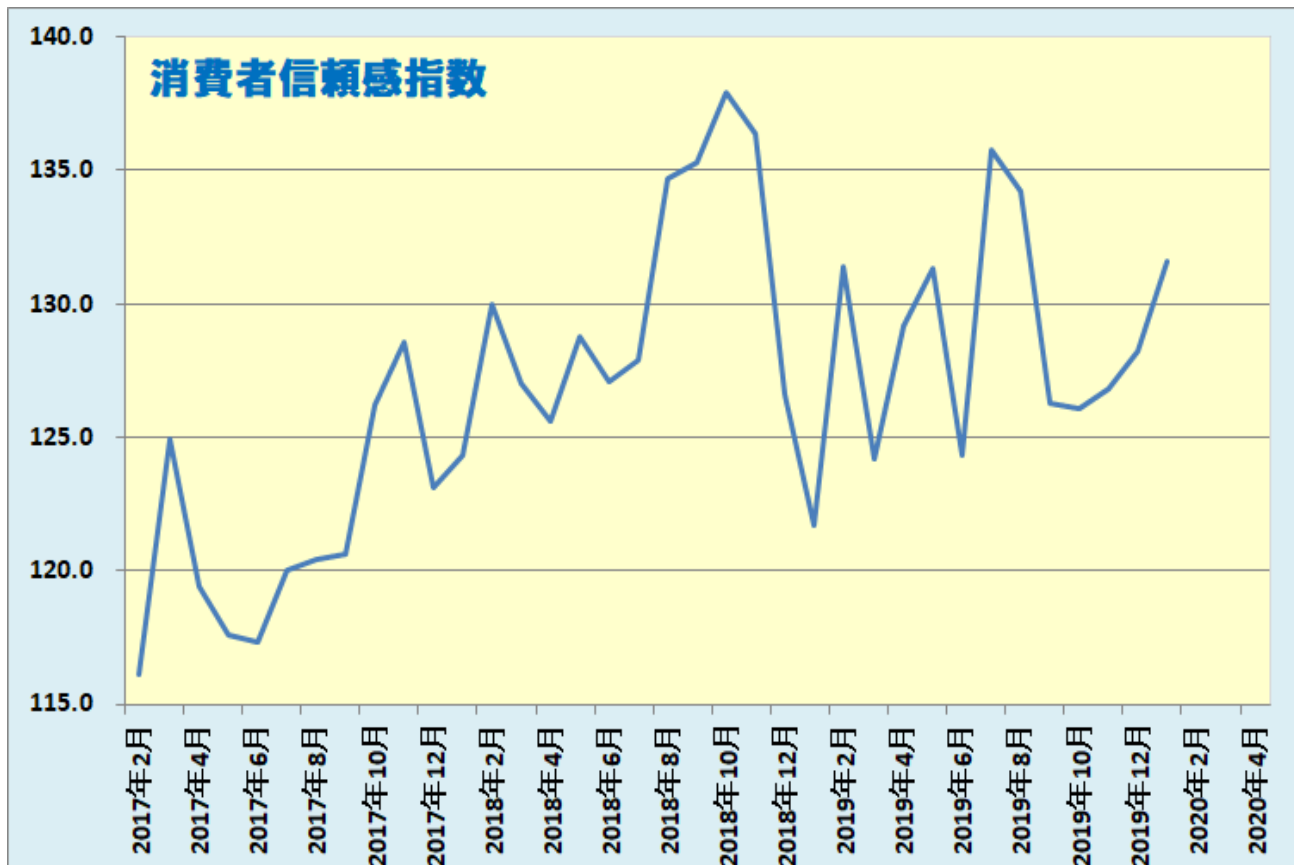
12月の米耐久財受注は市場予想上回り、2018年8月以来の高い伸びとなった。輸送機器が+7.6%（前月-8.3%）となり、民間航空機が-74.7%となったものの、国防関連の航空機が+168.3%、自動車・同部品は-0.9%だった。輸送機器を除いた受注は-0.1%（-0.4%）と2ヵ月連続のマイナスとなった。資本財は+5.9%（-10.2%）となり、資本財から国防関連を除いた受注は-6.5%（-4.8%）、コア受注は-0.9%（0.1%）。国防関連は+90.2%（-35.3%）となり、2017年3月以来の高水準だった。



データを基に SBILM が作成

1月消費者信頼感指数 131.6 (予想 128.0・前回 126.5⇒128.2)

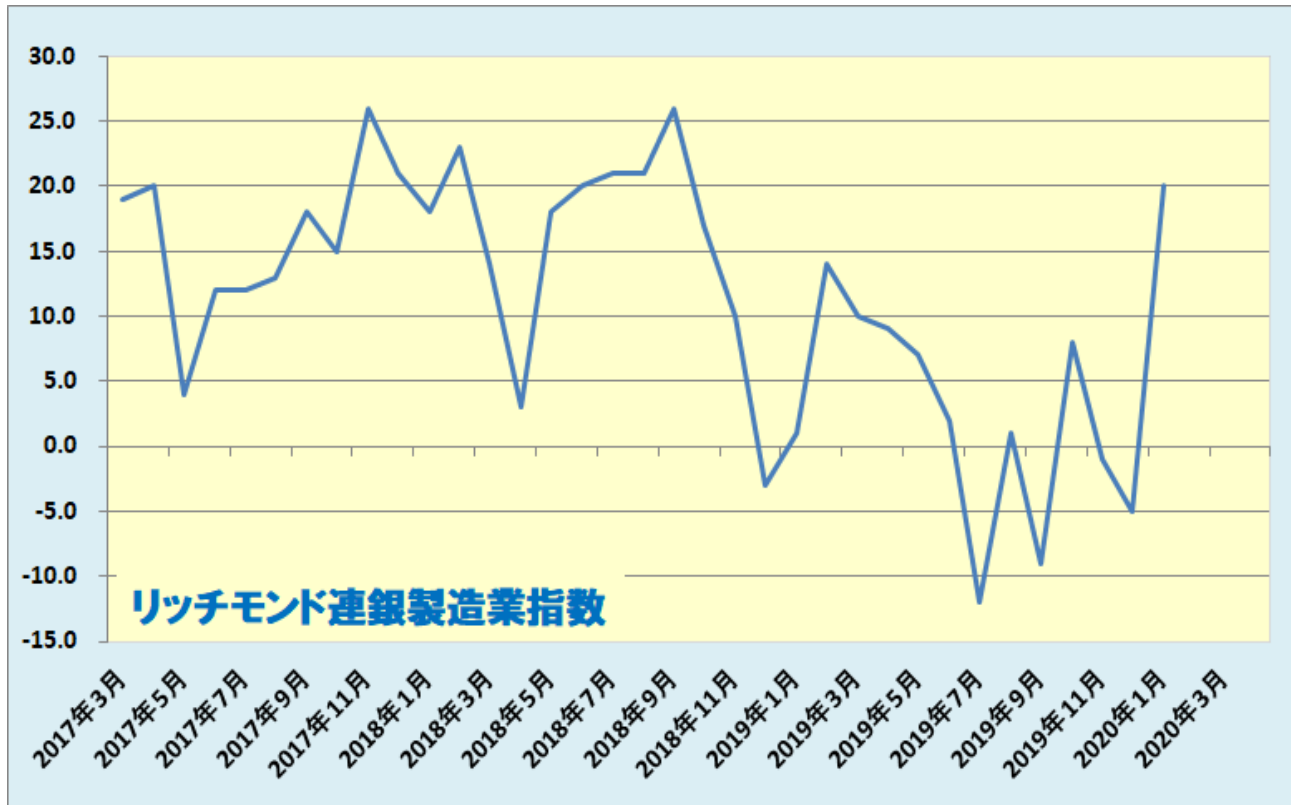
1月の米消費者信頼感指数は、前月から3.4ポイント上昇となり、市場予想も上回る結果となった。3ヵ月連続の上昇となり、昨年8月以来の高水準となった。現況指数が175.3(前月170.5)、期待指数は102.5(100.0)といずれも前月から上昇した。雇用は、現状は「職が豊富」との回答は49.0%(46.5%)、「就職が困難」は11.6%(13.0%)だった。



データを基に SBILM が作成

1月リッチモンド連銀製造業指数 20 (予想 -3・前回 -5)

1月リッチモンド連銀製造業指数は、市場予想に反して大幅上昇となり、2018年9月以来の高水準となった。出荷が2004年3月以来の高水準となり、新規受注は2019年11ヵ月ぶりの2月以来の高水準となったことが影響し、製造業部門に安定化の兆しが見られた。



データを基に SBILM が作成

米主要株価指数は反発、ダウ平均株価は6営業日ぶり上昇

米株式市場では、新型コロナウイルスの拡大を背景に主要株価指数の下落が続いたことから、値頃感の買い戻しが先行し、序盤から堅調な動きとなった。さらに、WHO（世界保健機関）の事務局長が、中国の対応力に楽観的な見方を示したことに加え、1月の米消費者信頼感指数が5ヵ月ぶりの高水準となったことも押し上げ要因となった。ダウ平均株価は序盤から堅調な動きが続き、一時前日比287ドル高まで上昇した。その後、上げ幅を縮小したものの187ドル高で終了し、6営業日ぶりに上昇した。一方、ハイテク株中心のナスダックは、130ポイント高で終了した。



データを基に SBILM が作成

セクター別変動率(ダウ平均)			個別の変動率(ダウ平均銘柄)		
	セクター	変動率		銘柄	変動率
1	テクノロジー	2.04%	1	アップル	2.83%
2	通信サービス	1.32%	2	インテル	2.47%
3	金融	1.25%	3	マイクロソフト	1.96%
4	消費者サービス	1.00%	4	ゴールドマン・サックスG	1.86%
5	石油・ガス	0.37%	5	JPモルガン・チェース	1.82%

データを基に SBILM が作成

ドル円・クロス円は底固い動き

欧州時間にドル/円は 108.75 まで下落したものの、週明けの安値である 108.73 に届かなかったことから底固い動きとなり、さらに値頃感の買い戻しも加わった欧州市場の流れを引き継ぎ、NY 市場のドル円・クロス円は底固い展開で始まった。序盤に発表された 12 月耐久財受注は 2018 年 8 月以来の高い伸びとなったものの、変動の激しい輸送機器を除いた受注や、GDP の算出に関連するコア資本財の出荷がともに 2 ヶ月連続のマイナスとなり、10-12 月期の GDP 成長が抑制されるとの思惑からドルはやや上値の重い動きとなった。しかし、1 月の消費者信頼感指数、リッチモンド連銀製造業指数がともに市場予想より強い内容となったことや、ダウ平均株価が 200 ドルを超える上昇となったことが好感され、ドル円・クロス円は堅調な動きとなった。さらに、米 10 年債利回りが 1.611% から 1.649% まで上昇したことも加わり、ドル/円は 109.20 まで上昇した。



出所：総合分析チャート

提供：SBI リクイディティ・マーケット株式会社

お客様は、本レポートに表示されている情報をお客様自身のためにのみご利用するものとし、第三者への提供、再配信を行うこと、独自に加工すること、複製もしくは加工したものを第三者に譲渡または使用させることは出来ません。情報の内容については万全を期しておりますが、その内容を保証するものではありません。また、これらの情報によって生じたいかなる損害についても、当社および本情報提供者は一切の責任を負いません。

本レポートに表示されている事項は、投資一般に関する情報の提供を目的としたものであり、勧誘を目的としたものではありません。投資にあたっての最終判断はお客様自身でお願いします。