

# NY マーケットレポート (2020年1月17日)

## 2020年1月17日 (金)

アジア主要株価	終値	前日比	年初来%
日経平均	24,041.26	+108.13	1.63%
ハンセン指数	29,056.42	+173.38	3.07%
上海総合	3,075.50	+1.41	0.83%
韓国総合	2,250.57	+2.52	2.41%
豪ASX200	7,064.13	+22.35	5.69%
シンガポールST	3,281.03	+3.03	1.81%
インドSENSEX	41,945.37	+12.81	1.68%

外国為替	終値	高値	安値
USD/JPY	110.16	110.29	110.05
EUR/JPY	122.17	122.84	122.13
GBP/JPY	143.31	144.52	143.30
AUD/JPY	75.74	76.17	75.71
EUR/USD	1.1091	1.1143	1.1086
BRL/JPY	26.466	26.485	26.268
RUB/JPY	1.787	1.796	1.785

欧州主要株価	終値	前日比	年初来%
英FT100	7,674.56	+64.75	1.75%
仏CAC40	6,100.72	+61.69	2.05%
独DAX	13,526.13	+96.70	2.09%
スペインIBX35	9,681.30	+108.80	1.38%
イタリアFTSE MIB	24,141.07	+200.66	2.70%
トルコ・イスタンブール100	121,474.75	+473.90	6.16%
ロシアRTS	1,637.75	+25.03	5.73%
南ア全株指数	59,001.87	+784.44	3.36%

コモディティ	終値	前日比	年初来%
NY GOLD	1560.30	+9.80	2.44%
NY 原油	58.54	+0.02	-4.13%
CBOTコーン	389.38	+14.38	0.42%
CRB指数	182.890	+0.64	-1.56%
ドル指数先物	97.630	+0.31	1.29%
VIX指数	12.10	-0.22	-12.19%

米国主要株価	終値	前日比	年初来%
米ダウ平均	29,348.10	+50.46	2.84%
S&P500	3,329.62	+12.81	3.06%
NASDAQ	9,388.95	+31.81	4.64%

南北米主要株価	終値	前日比	年初来%
カナダ・トロント総合	17,559.02	+74.25	2.90%
メキシコ・ボルサ指数	45,817.76	+514.68	5.23%
ブラジル・ボベスパ指数	118,478.30	+1774.09	2.45%

Crypto Currency	本日	前日
CME Bitcoin(先物・期近)	8963	8725
Ripple (BSTP)	0.239	0.228
Ethereum (BSTP)	171.03	163.19
Bitcoin Cash	368.87	325.04

日本国債利回り	本日	前日
2年債	-0.130%	-0.123%
5年債	-0.099%	-0.090%
10年債	0.003%	0.015%
30年債	0.464%	0.462%

欧州国債利回り	本日	前日
ドイツ10年債	-0.219%	-0.219%
英国 10年債	0.628%	0.643%
フランス 10年債	0.042%	0.040%

米国債利回り	本日	前日
2年債	1.561%	1.566%
3年債	1.573%	1.575%
5年債	1.621%	1.625%
7年債	1.736%	1.733%
10年債	1.823%	1.807%
30年債	2.282%	2.258%

1/20 経済指標スケジュール
09:01 【英国】1月ライトムーブ住宅価格
13:30 【日本】11月鉱工業生産
13:30 【日本】11月稼働率指数
16:00 【ノルウェー】4Q 鉱工業信頼感指数
16:00 【ドイツ】12月生産者物価指数
16:00 【日本】12月コンビニエンスストア売上高
17:30 【香港】12月失業率
22:30 【カナダ】12月住宅価格指数
03:00 【ブラジル】1月貿易収支(週次)

1/20 主要会議・講演・その他予定
・ユーロ圏財務相会合
・米国市場休場 (キング牧師の記念日)

\*一部暫定値

## NY市場レポート

### 主要な米経済指標の結果

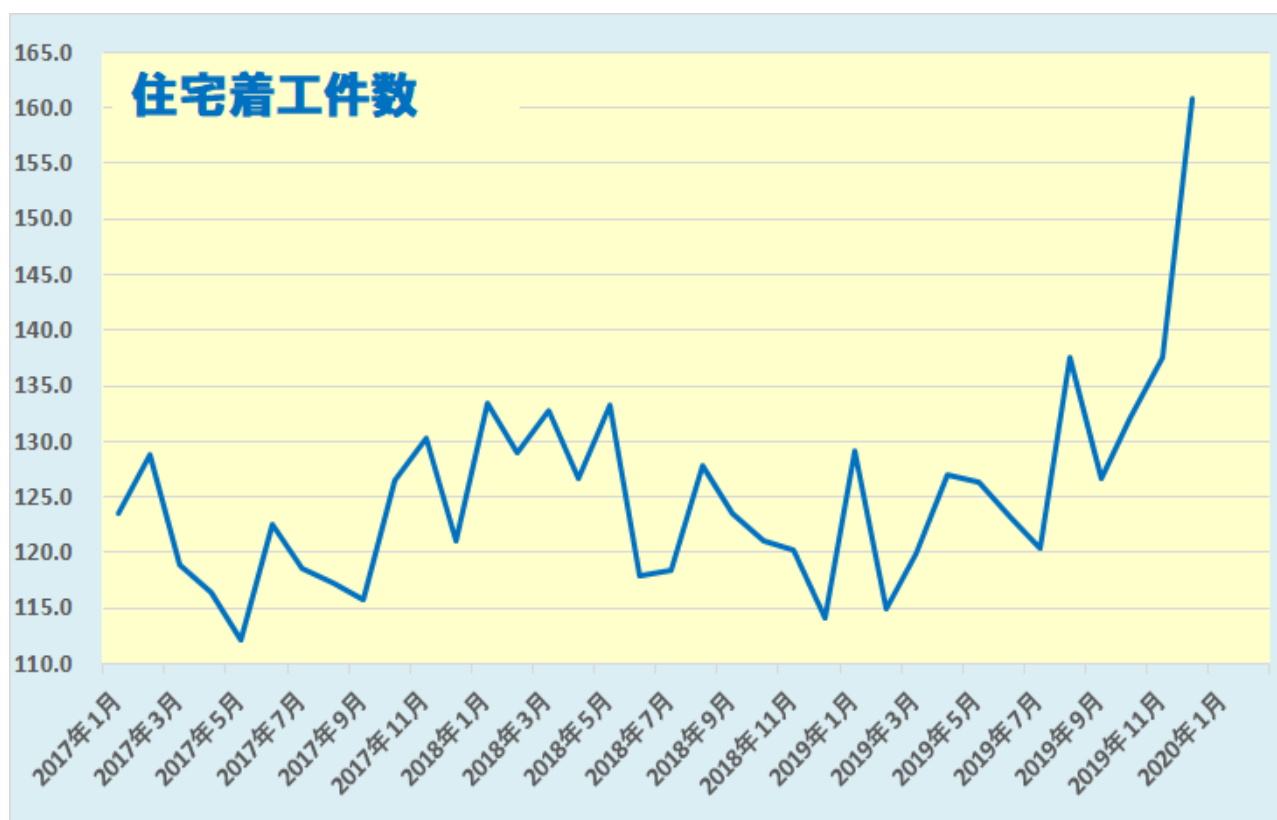
12月住宅着工件数 160.8万件（予想 138.0万件・前回 136.5万件⇒137.5万件）

12月住宅着工件数（前月比） 16.9%（予想 1.1%・前回 3.2%⇒2.6%）

12月建設許可件数 141.6万件（予想 146.0万件・前回 148.2万件⇒147.4万件）

12月建設許可件数（前月比） -3.9%（予想 -1.5%・前回 1.4%⇒0.9%）

米12月の住宅着工件数は、市場予想を大幅に上回る3ヵ月連続のプラスとなり、2006年12月以来13年ぶりの高水準となった。利下げによる住宅ローン金利の低下が影響した。一戸建て住宅は+11.2%の105.5万件（前月94.9万件）、集合住宅は+29.8%の55.3万件（42.6万件）と大幅増となった。一方、着工件数の先行指標となる建設許可件数は、前月比-3.9%の141.6万件となった。

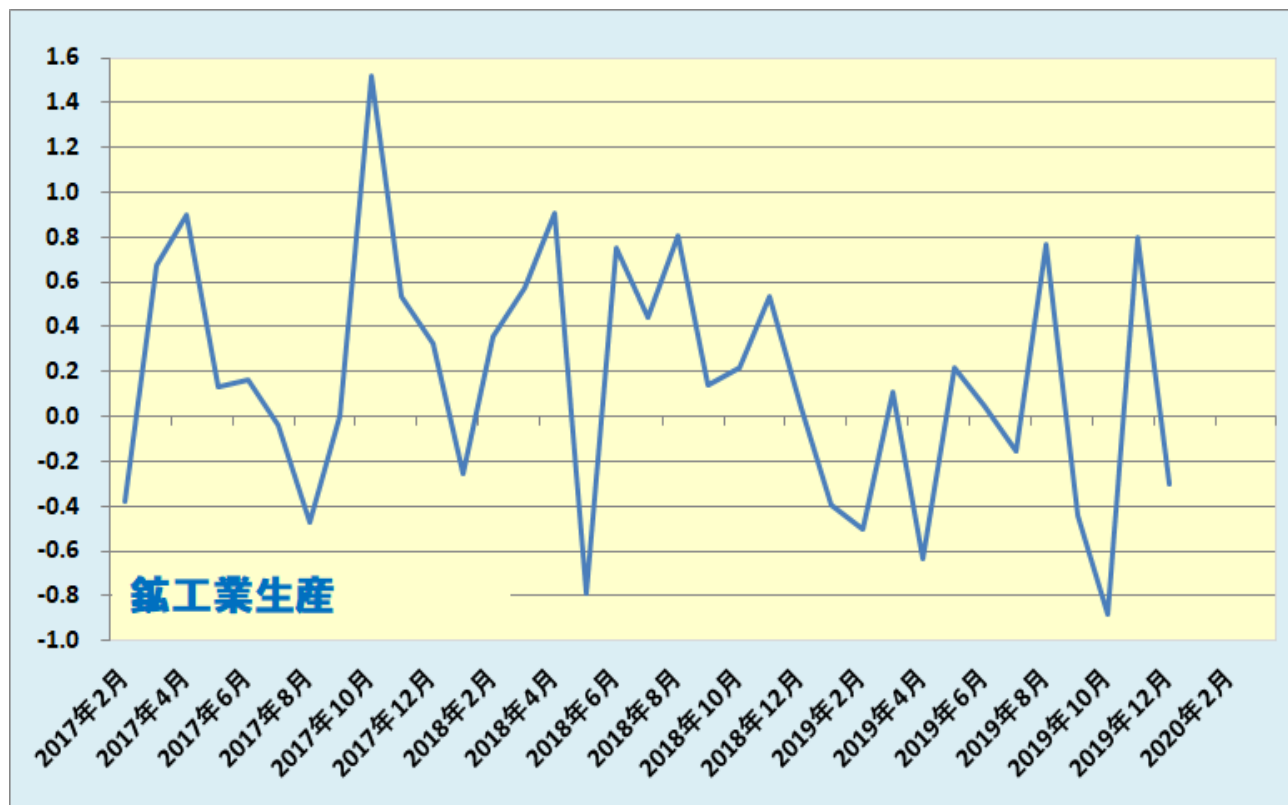


データを基に SBILM が作成

12月鉱工業生産（前月比） -0.3%（予想 -0.1%・前回 1.1%⇒0.8%）

12月設備稼働率 77.0%（予想 77.1%・前回 77.3%⇒77.4%）

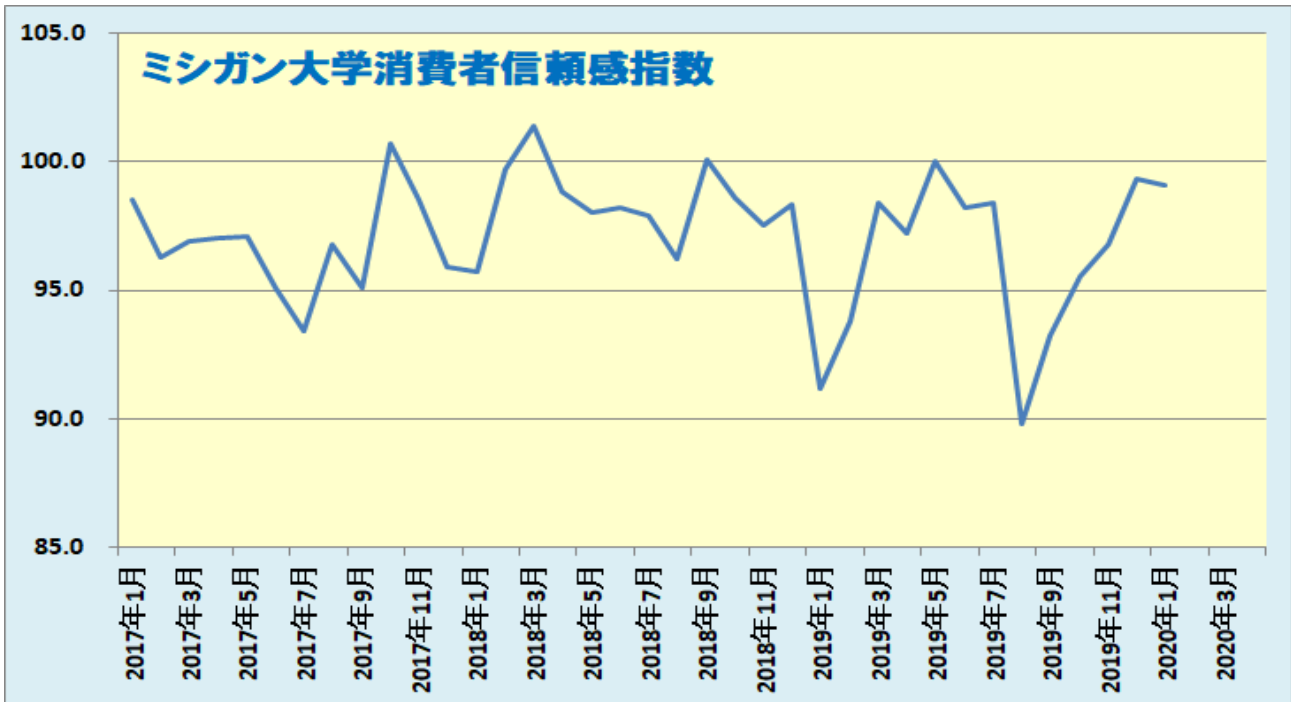
12月の米鉱工業生産は、2ヵ月ぶりのマイナスとなった。前年比では-1.0%だった。製造業が+0.2%、鉱業が+1.3%と上昇したものの、電力・ガスは-5.6%に低下した。12月の設備稼働率は前月から低下し、製造業と鉱業の稼働率は上昇したが、電力・ガスの稼働率は低下した。



データを基に SBILM が作成

### 1月ミシガン大学消費者信頼感指数 99.1 (予想 99.3・前回 99.3)

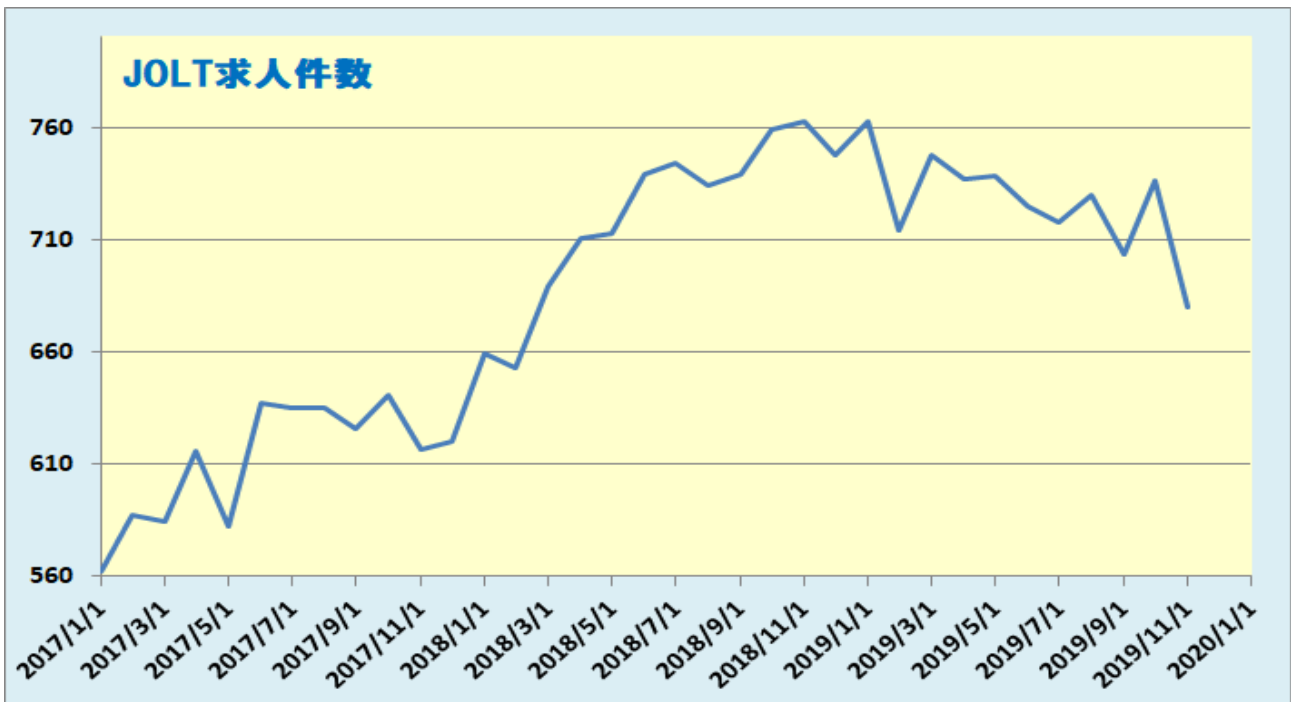
1月のミシガン大学消費者信頼感指数の速報値は、12月の確報値から0.2ポイント低下となり、市場予想も下回った。現状の景況感<sup>1</sup>は115.8と12月確報値から0.3ポイント上昇、先行の景況感<sup>2</sup>は88.3と12月確報値から0.6ポイント低下した。また、1年後のインフレ期待は2.5%で12月の確報値から0.2ポイント上昇した。



データを基に SBILM が作成

11月 JOLT 求人件数 680.0 万件（予想 726.7 万件・前回 726.7 万件⇒736.1 万件）

11月の米 JOLT 求人件数は、前月比-56.1 万件となり、2018年2月以来の低い水準となった。また、減少幅は2015年8月以来の大きさとなった。求人件数は2018年11月をピークに減少傾向が続いている。民間部門が-52 万件と大きく、特に小売業や建設業での減少が影響した。政府部門は-4.2 万件だった。



データを基に SBILM が作成

### 米主要 3 指数は 3 営業日連続で過去最高値更新

米株式市場では、12月の米住宅着工件数が13年ぶりの高水準となったことが好感され、主要株価指数は序盤から堅調な動きとなった。米主要3指数はいずれも3営業日連続で過去最高値を更新した。ダウ平均株価は序盤から堅調な動きとなり、一時前日比75ドル高まで上昇し、取引時間中の最高値を更新した。その後はやや上値の重い動きが続いたものの、50ドル高で終了し、終値ベースの最高値も更新した。一方、ハイテク株中心のナスダックは、31ポイント高で終了し、取引時間中、終値ベースの最高値を更新した。



データを基に SBILM が作成

セクター別変動率(ダウ平均)			個別の変動率(ダウ平均銘柄)		
	セクター	変動率		銘柄	変動率
1	素材	1.64%	1	DOW	1.64%
2	通信サービス	0.77%	2	トラベラーズ	1.35%
3	テクノロジー	0.52%	3	アップル	1.11%
4	金融	0.44%	4	ベライゾン	0.77%
5	消費者サービス	0.15%	5	アメリカンエキスプレス	0.74%

データを基に SBILM が作成

## ドルは主要通貨に対して底固い動き

NY 市場では、序盤に発表された 12 月の米住宅着工件数が市場予想を大幅に上回り、2006 年 12 月以来 13 年ぶりの高水準となったことが好感され、米主要株価が上昇となり、主要 3 指数がいずれも史上最高値を更新したことから、ドル円・クロス円は底固い動きとなった。さらに、米 10 年債利回りが 1.811% から 1.847% まで上昇したことも加わり、ドル/円は 110.21 まで上昇した。その後、12 月の鉱工業生産が 2 ヶ月ぶりのマイナスとなったことや、1 月のミシガン大学消費者信頼感指数が予想を下回ったことから、ドルは対円で上値の重い動きとなり、110.05 まで下落した。一方、ユーロやポンドは対ドルで軟調な動きが続いたことが影響し、対円でも軟調な動きが続いた。特に、英国の小売売上高が 3 ヶ月連続のマイナスとなり、英中銀の利下げの可能性が意識されたこともあり、ポンド/円は欧州時間に付けた 144.52 から 143.30 まで下落した。



出所：総合分析チャート

提供：SBI リクイディティ・マーケット株式会社

お客様は、本レポートに表示されている情報をお客様自身のためにのみご利用するものとし、第三者への提供、再配信を行うこと、独自に加工すること、複製もしくは加工したものを第三者に譲渡または使用させることは出来ません。情報の内容については万全を期しておりますが、その内容を保証するものではありません。また、これらの情報によって生じたいかなる損害についても、当社および本情報提供者は一切の責任を負いません。

本レポートに表示されている事項は、投資一般に関する情報の提供を目的としたものであり、勧誘を目的としたものではありません。投資にあたっての最終判断はお客様ご自身でお願いします。