

# NYマーケットレポート (2020年1月15日)

## 2020年1月15日 (水)

アジア主要株価	終値	前日比	年初来%
日経平均	23,916.58	-108.59	1.10%
ハンセン指数	28,773.59	-111.55	2.07%
上海総合	3,090.04	-16.78	1.31%
韓国総合	2,230.98	-7.90	1.52%
豪ASX200	6,994.84	+32.64	4.65%
シンガポールST	3,256.98	-13.56	1.06%
インドSENSEX	41,872.73	-79.90	1.50%

外国為替	終値	高値	安値
USD/JPY	109.90	110.01	109.79
EUR/JPY	122.52	122.72	122.20
GBP/JPY	143.25	143.39	142.69
AUD/JPY	75.88	76.03	75.58
EUR/USD	1.1149	1.1163	1.1118
BRL/JPY	26.158	26.460	26.155
RUB/JPY	1.777	1.783	1.770

欧州主要株価	終値	前日比	年初来%
英FT100	7,642.80	+20.45	1.33%
仏CAC40	6,032.61	-8.28	0.91%
独DAX	13,432.30	-24.19	1.38%
スペインIBX35	9,511.70	-16.60	-0.39%
イタリアFTSE MIB	23,763.86	-164.35	1.10%
トルコ・イスタンブール100	120,938.78	-484.56	5.69%
ロシアRTS	1,602.29	-2.67	3.45%
南ア全株指数	58,063.59	+96.46	1.72%

コモディティ	終値	前日比	年初来%
NY GOLD	1554.00	+9.40	2.03%
NY 原油	57.81	-0.42	-5.32%
CBOTコーン	387.50	-1.50	-0.06%
CRB指数	182.694	-0.947	-1.66%
ドル指数先物	97.225	-0.147	0.87%
VIX指数	12.42	+0.03	-9.87%

米国主要株価	終値	前日比	年初来%
米ダウ平均	29,030.22	+90.55	1.72%
S&P500	3,289.29	+6.14	1.81%
NASDAQ	9,258.70	+7.37	3.19%

南北米主要株価	終値	前日比	年初来%
カナダ・トロント総合	17,415.17	+62.27	2.06%
メキシコ・ボルサ指数	44,453.33	-319.91	2.10%
ブラジル・ボベスパ指数	116,414.35	-1218.05	0.67%

Crypto Currency	本日	前日
CME Bitcoin(先物・期近)	8910	8810
Ripple (BSTP)	0.237	0.234
Ethereum (BSTP)	165.21	163.49
Bitcoin Cash	335.78	324.77

日本国債利回り	本日	前日
2年債	-0.121%	-0.122%
5年債	-0.089%	-0.085%
10年債	0.010%	0.016%
30年債	0.461%	0.458%

欧州国債利回り	本日	前日
ドイツ10年債	0.200%	-0.171%
英国 10年債	0.654%	0.720%
フランス 10年債	0.050%	0.080%

米国債利回り	本日	前日
2年債	1.554%	1.570%
3年債	1.559%	1.578%
5年債	1.599%	1.620%
7年債	1.707%	1.728%
10年債	1.783%	1.811%
30年債	2.236%	2.270%

\*一部暫定値

### 1/16 経済指標スケジュール

08:50	【日本】12月国内企業物価指数
08:50	【日本】11月機械受注
09:01	【英国】12月RICS住宅価格
09:30	【オーストラリア】11月住宅ローン額
10:30	【中国】12月新築住宅価格
16:00	【欧州】12月新車登録台数[EU-27]
16:00	【ドイツ】12月消費者物価指数
18:30	【南アフリカ】11月金・鉱物生産量
20:00	【トルコ】政策金利発表
22:00	【ポーランド】12月消費者物価指数(コア)
22:20	【南アフリカ】政策金利発表(時間不確定)
22:30	【米国】新規失業保険申請件数
22:30	【米国】失業保険継続受給者数
22:30	【米国】12月小売売上高
22:30	【米国】12月輸入物価指数
22:30	【米国】1月フィラデルフィア連銀景況指数
00:00	【米国】1月NAHB住宅市場指数
00:00	【米国】11月企業在庫
00:30	【米国】EIA天然ガス貯蔵量
06:00	【米国】11月対米証券投資

### 1/16 主要会議・講演・その他予定

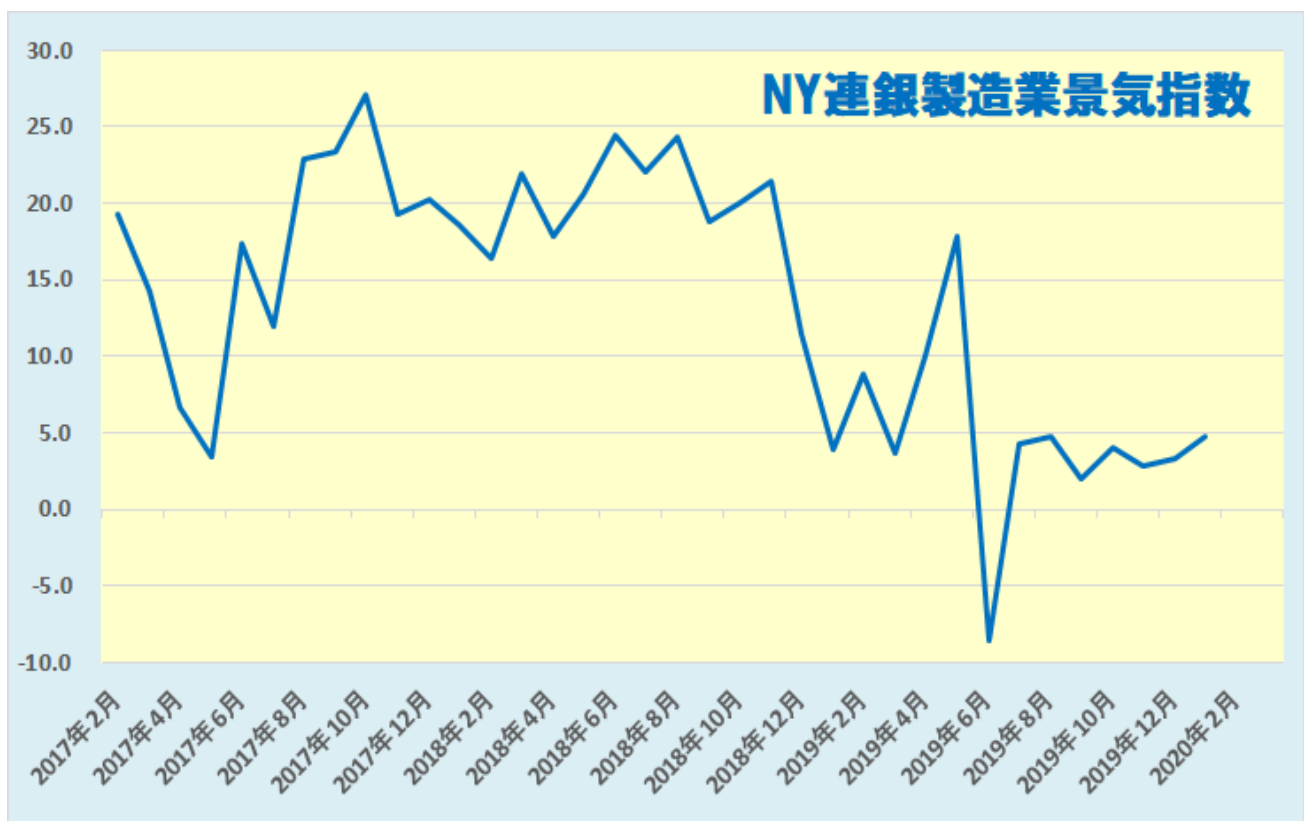
- ・ボウマンFRB理事 講演
- ・ラガルドECB総裁 講演

## NY 市場レポート

### 主要な米経済指標の結果

1 月ニューヨーク連銀製造業景気指数 4.8 (予想 3.6・前回 3.5⇒3.3)

1 月の NY 連銀製造業景気指数は、市場予想を上回る結果となり、2019 年 5 月以来の高水準となった。仕入価格が 31.5 (前月 15.2)、販売価格が 14.4 (4.3)、新規受注が 6.6 (1.7) と上昇したものの、雇用は 9.0 (10.4) と低下した。一方、6 ヶ月先予想の景況指数は 23.6 (26.1) となり、4 ヶ月ぶりに低下した。

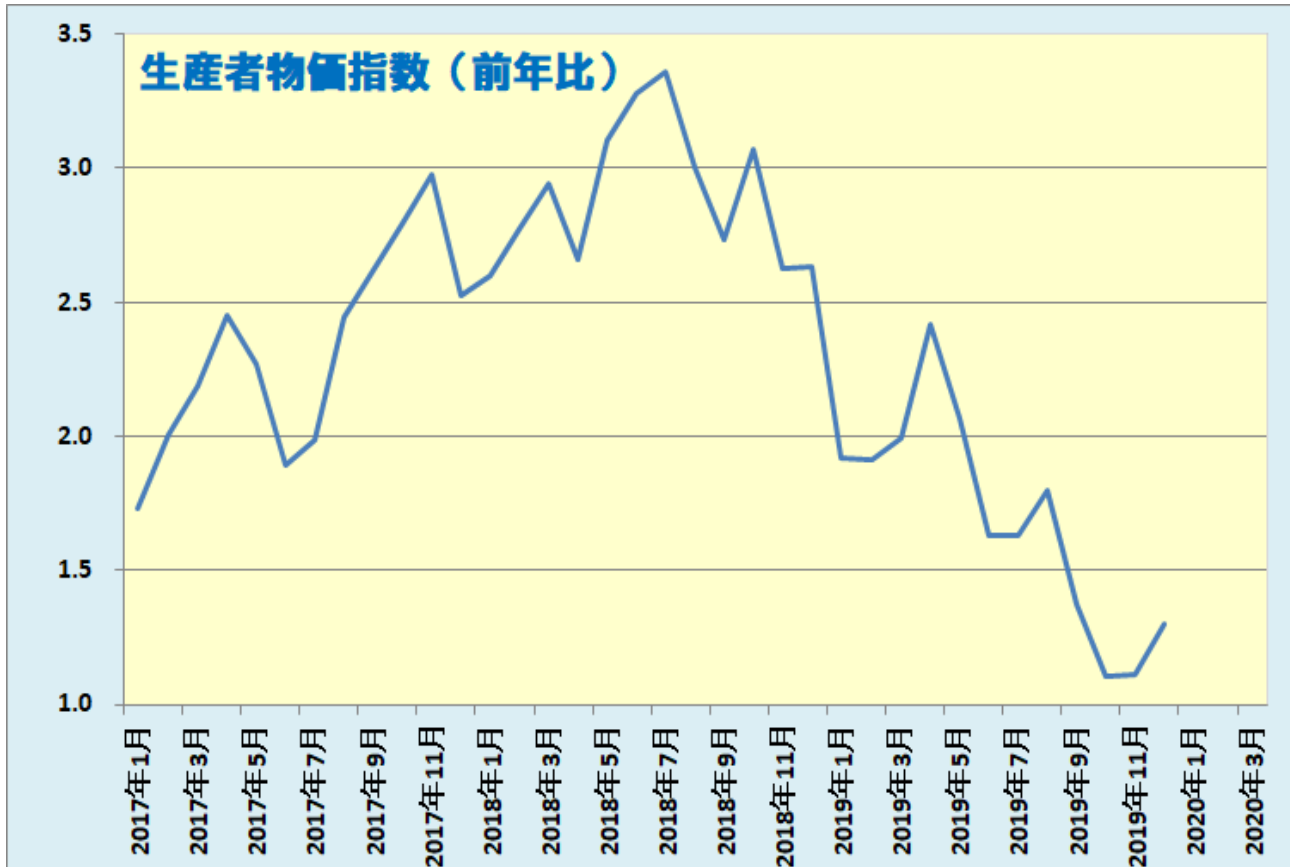


データを基に SBILM が作成

12 月生産者物価指数 (前月比) 0.1% (予想 0.2%・前回 0.0%)

12 月生産者物価指数 (前年比) 1.3% (予想 1.3%・前回 1.1%)

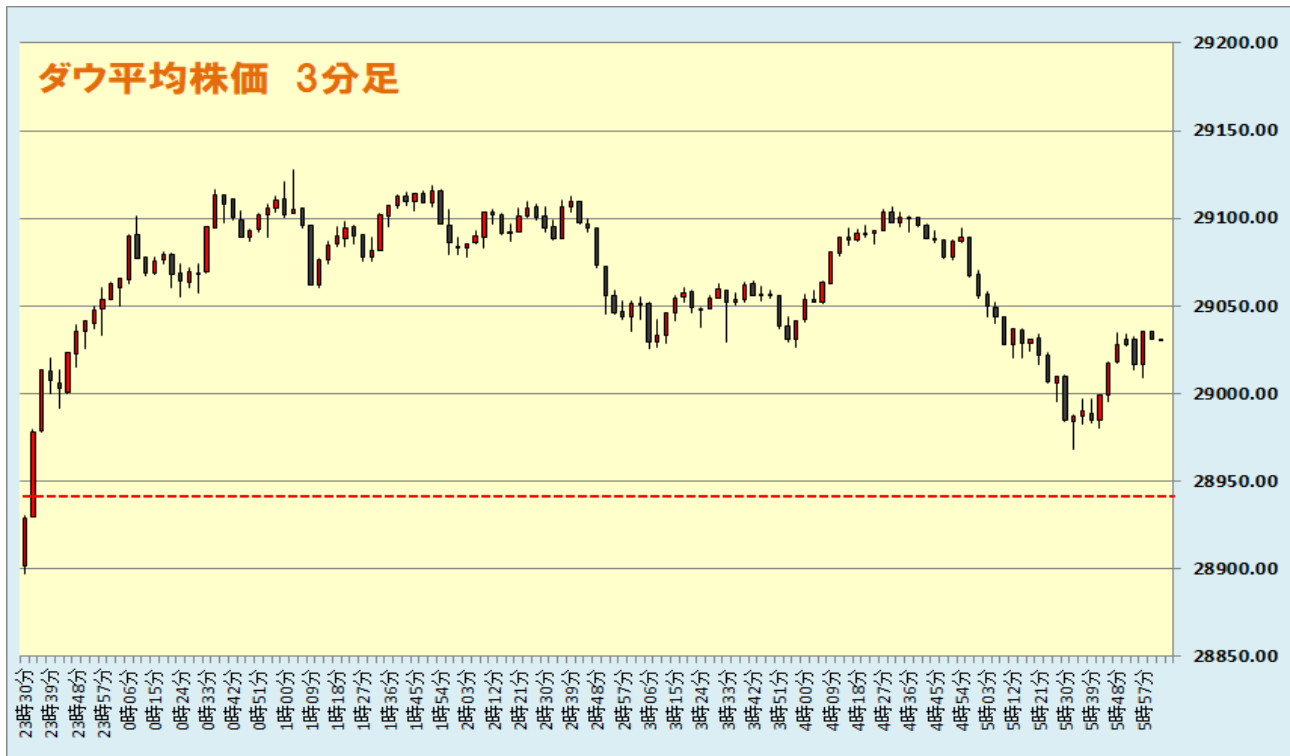
12 月の米生産者物価指数は、市場予想を下回ったものの前月の横ばいから上昇、前年比では市場予想と一致した。財が+0.3%、エネルギーが+1.5%と上昇したものの、サービスは 0.0%と横ばい、食品は-0.2%と低下。変動の激しい食品とエネルギーを除いたベースは+0.1%、前年比では+1.1%だった。



データを基に SBILM が作成

### ダウ平均は取引時間中、終値ベースの最高値を更新

米株式市場では、米中通商協議の第1段階の合意に署名を控えて、米中関係と米景気の改善期待を背景に主要株価指数は序盤から堅調な動きとなり、主要3指数はいずれも取引時間中の最高値を更新した。その後、第1段階の合意が署名されたものの、25%の対中関税措置は第2段階合意まで継続されることが上値を圧迫して上げ幅を縮小した。ダウ平均株価は序盤から堅調な動きとなり、一時前日比187ドル高となり、史上最高値を更新した。終盤には上げ幅を縮小して90ドル高で終了し、終値ベースの最高値も更新した。一方、ハイテク株中心のナスダックは、序盤に前日比47ポイント高まで上昇して取引時間中の最高値を更新した。その後は上げ幅を縮小し、一時マイナス圏まで下落する場面もあったが、7ポイント高で終了し、小幅反発となった。



データを基に SBILM が作成

セクター別変動率(ダウ平均)			個別の変動率(ダウ平均銘柄)		
	セクター	変動率		銘柄	変動率
1	ヘルスケア	1.92%	1	ユナイテッドH	2.83%
2	消費財	0.65%	2	ビザ	1.91%
3	金融	0.37%	3	メルク	1.79%
4	消費者サービス	0.30%	4	ファイザー	1.50%
5	通信サービス	0.10%	5	コカ・コーラ	1.25%

データを基に SBILM が作成

## ドル円・クロス円は終盤にかけて上値の重い動き

NY 市場では、序盤に発表された 12 月の米生産者物価指数が前月比とコア指数で市場予想を下回ったことが圧迫材料となり、ドル/円は 109.79 まで下落した。小安く始まった米ダウ平均株価が持ち直し、取引時間中最高値を更新したことから、ドル円・クロス円は堅調な動きとなった。さらに、米国債利回りの上昇も加わり、ドル/円は 110.00 まで上昇したものの、アジア時間に付けた 110.01 を超えられなかった。その後、米中両国が通商協議の第 1 段階合意に署名したものの、2500 億ドル相当の中国製品に対する 25% の関税措置は、第 2 段階合意まで継続されることが嫌気され、米主要株価指数が上げ幅を縮小したこともあり、ドル円・クロス円もやや上値の重い動きとなった。



出所：総合分析チャート

提供：SBI リクイディティ・マーケット株式会社

お客様は、本レポートに表示されている情報をお客様自身のためにのみご利用するものとし、第三者への提供、再配信を行うこと、独自に加工すること、複製もしくは加工したものを第三者に譲渡または使用させることは出来ません。情報の内容については万全を期しておりますが、その内容を保証するものではありません。また、これらの情報によって生じたいかなる損害についても、当社および本情報提供者は一切の責任を負いません。

本レポートに表示されている事項は、投資一般に関する情報の提供を目的としたものであり、勧誘を目的としたものではありません。投資にあたっての最終判断はお客様ご自身でお願いします。