NY マーケットレポート（2020 年 1 月 7 日）

2020年1月7日（火）

アジア主要株価	終値	前日比	年初来％
日経平均	23,575.72	+370.86	-0.34%
ハンセン指数	28,322.06	+95.87	0.47%
上海総合	3,104.80	+21.39	1.79%
韓国総合	2,175.54	+20.47	-1.01%
豪ASX200	6,826.44	+90.73	2.13%
シンガポールST	3,247.86	+29.00	0.78%
インドSENSEX	40,869.47	+192.84	-0.93%

外国為替	終値	高値	安値
USD/JPY	108.50	108.63	108.26
EUR/JPY	120.93	121.44	120.79
GBP/JPY	142.34	143.30	142.02
AUD/JPY	74.52	75.26	74.38
EUR/USD	1.1146	1.1197	1.1134
BRL/JPY	26.570	26.634	26.396
RUB/JPY	1.743	1.753	1.736

欧州主要株価	終値	前日比	年初来％
英FT100	7,573.85	-1.49	0.42%
仏CAC40	6,012.35	-1.24	0.57%
独DAX	13,226.83	+99.84	-0.17%
スペインIBX35	9,579.80	-21.10	0.32%
イタリアFTSE MIB	23,723.38	+142.09	0.92%
トルコ･イスタンブール100	112,599.92	+1187.22	-1.60%
ロシアRTS	休 場		#VALUE!
南ア全株指数	57,384.41	+189.06	0.53%

＊ロシア市場はロシア正教クリスマスのため休場

コモディティー	終値	前日比	年初来％
NY GOLD	1574.30	+5.50	3.36%
NY 原油	62.70	-0.57	2.69%
CBOTコーン	384.50	-0.25	-0.84%
CRB指数	186.925	-0.463	0.61%
ドル指数先物	96.969	+0.298	0.92%
VIX指数	13.79	-0.06	0.07%

Crypto Currency	本 日	前 日
CME Bitcoin(先物･期近)	8140	7645
Ripple（BSTP）	0.214	0.218
Ethereum（BSTP）	142.53	141.70
Bitcoin Cash	242.20	237.14

米国主要株価	終値	前日比	年初来％
米ダウ平均	28,583.68	-119.70	0.16%
S&P500	3,237.18	-9.10	0.20%
NASDAQ	9,068.58	-2.88	1.07%
南北米主要株価	**終値**	**前日比**	**年初来％**
カナダ・トロント総合	17,168.06	+62.59	0.61%
メキシコ・ボルサ指数	44,157.81	-337.49	1.42%
ブラジル・ボベスパ指数	116,661.94	-215.98	0.88%

＊一部暫定値

日本国債利回り	本 日	前 日
2年債	-0.117%	-0.148%
5年債	-0.105%	-0.125%
10年債	-0.005%	-0.020%
30年債	0.440%	0.411%
欧州国債利回り		
ドイツ10年債	-0.285%	-0.287%
英国 10年債	0.792%	0.768%
フランス 10年債	0.020%	0.020%
米国債利回り		
2年債	1.540%	1.545%
3年債	1.557%	1.557%
5年債	1.612%	1.606%
7年債	1.728%	1.721%
10年債	1.818%	1.809%
30年債	2.305%	2.286%

1/8 経済指標スケジュール

08:30 【日本】11月毎月勤労統計[現金給与総額]
08:30 【日本】11月実質賃金総額
09:30 【オーストラリア】11月住宅建設許可件数
14:00 【日本】12月消費者態度指数
14:30 【オーストラリア】12月外貨準備高
15:00 【南アフリカ】12月外貨準備高
16:00 【ドイツ】11月製造業受注
16:45 【フランス】12月消費者信頼感指数
16:45 【フランス】11月経常収支
16:45 【フランス】11月貿易収支
17:30 【スウェーデン】11月小売売上高
17:30 【英国】12月ハリファックス住宅価格
18:00 【南アフリカ】12月製造業PMI
19:00 【欧州】12月サービス業信頼感
19:00 【欧州】12月消費者信頼感
19:00 【欧州】12月鉱工業信頼感
19:00 【欧州】12月経済信頼感
19:00 【欧州】12月業況判断指数
19:00 【ポーランド】政策金利発表(時間不確定)
21:00 【米国】MBA住宅ローン申請指数
22:15 【米国】12月ADP雇用統計
03:30 【米国】EIA原油在庫
05:00 【米国】11月消費者信用残高

1/8 主要会議・講演･その他予定

・ブレイナードFRB理事 講演
・米10年債入札

出所：SBILM

NY 市場レポート

主要な米経済指標の結果

11 月貿易収支　-431 億 USD（予想　-437 億 USD・前回　-472 億 USD⇒-469 億 USD）

11 月の米貿易収支では、赤字額が前月比-8.2%となり、2016 年 10 月以来 3 年 1 ヵ月ぶりの低水準となった。対中貿易赤字は前月比-15.7%の 263.7 億ドルとなり、11 ヵ月連続減少となった。さらに対メキシコ赤字は-5.3%の 82.9 億ドル、対ドイツ赤字は横ばいの 52.8 億ドルとなったが、対日赤字は+7.4%の 54.5 億ドルだった。

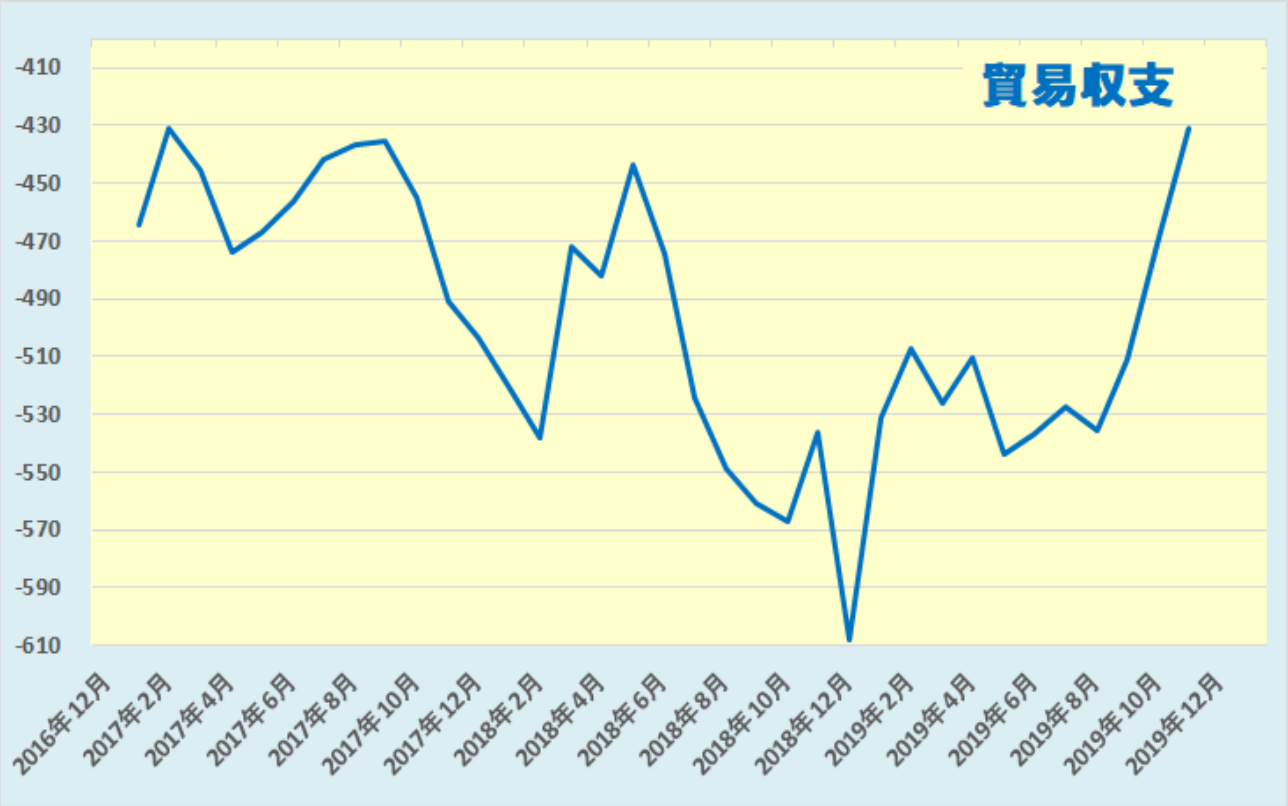

データを基に SBILM が作成

12 月 ISM 非製造業景況指数　55.0（予想　54.5・前回　53.9）

12 月の ISM 米非製造業景況指数は、前月から 1.1 ポイント上昇となり、市場予想を上回った。景況指数が 57.2（前月 51.6）、在庫が 51.0（50.5）と上昇したものの、新規受注は 54.9（57.1）、雇用は 55.2（55.5）と低下。12 月は 11 業種が景況拡大を、6 業種が業況縮小を報告した。

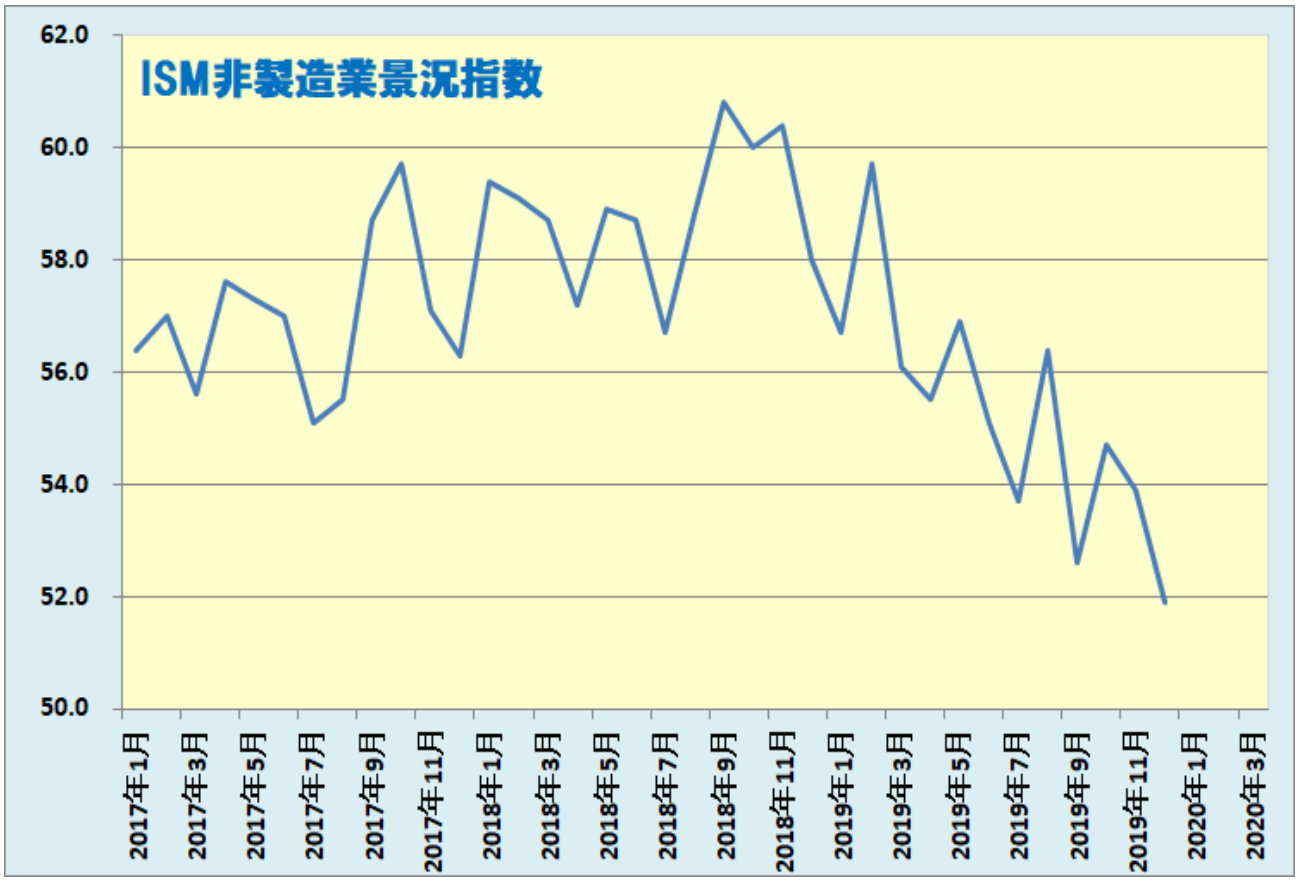

データを基に SBILM が作成

11 月製造業受注指数（前月比）　-0.7%（予想　-0.8%・前回　0.3%⇒0.2%）

11 月の米製造業受注は、市場予想を上回ったものの、2 ヵ月ぶりのマイナスとなった。変動の激しい輸送機器を除いた受注は+0.3%だった。耐久財は-2.1%で輸送機器は-5.9%となり、民間航空機は-2.2%、国防航空機は-72.9%、自動車・同部品は+2.8%だった。一方、非耐久財は+0.6%だった。資本財は-7.7%となり、国防関連を除く資本財が-1.7%、コア資本財は+0.2%、国防資本財は-35.6%。

データを基に SBILM が作成

米主要株価指数は反落

米株式市場では、イラン革命防衛隊の司令官の葬儀が終了したことで、イランの米国に対する報復への警戒感が懸念され、主要株価指数は軟調な動きが続いた。ダウ平均株価は、序盤から軟調な動きとなり、一時前日比 138 ドル安まで下落した。その後、良好な米経済指標結果を受けて 17 ドル安まで下げ幅を縮小する場面もあったが、上値の重い動きが続き、119 ドル安で終了した。一方、ハイテク株中心のナスダックは、2 ポイント安で終了した。

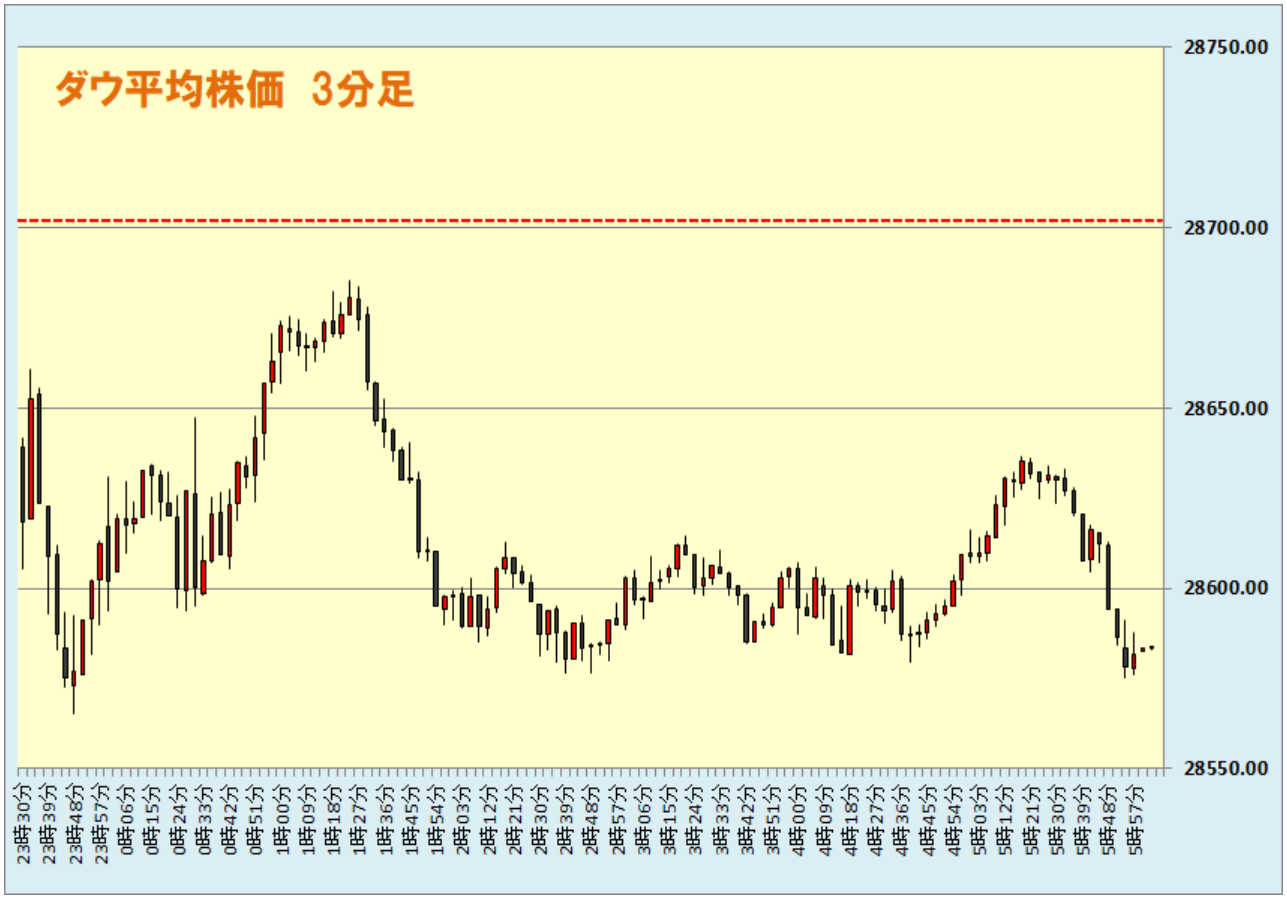

データを基に SBILM が作成

セクター別変動率(ダウ平均)		
	セクター	変動率
1	通信サービス	-1.11%
2	石油・ガス	-1.11%
3	ヘルスケア	-0.61%
4	テクノロジー	-0.58%
5	金融	-0.48%

個別の変動率(ダウ平均銘柄)		
	銘柄	変動率
1	メルク	-2.66%
2	JPモルガン・チェース	-1.70%
3	インテル	-1.67%
4	トラベラーズ	-1.47%
5	キャタピラー	-1.32%

データを基に SBILM が作成

ドル/円はアジア時間の高値を超えたものの、上値重い

NY 市場では、米主要株価指数の下落を受けて、ドル円・クロス円は序盤からやや上値の重い動きとなった。ドル/円は、一時 108.32 まで下落したものの、12 月 ISM 非製造業景況指数が市場予想を上回り、昨年 8 月以来の高水準となったことが好感されて 108.63 まで上昇した。その後、指標結果を受けて一旦下げ幅を縮小していた米主要株価指数が再び軟調な動きとなったこともあり、ドル円・クロス円は上値の重い動きが続いた。

出所：総合分析チャート

提供：SBI リクイディティ・マーケット株式会社
お客様は、本レポートに表示されている情報をお客様自身のためにのみご利用するものとし、第三者への提供、再配信を行うこと、独自に加工すること、 複写もしくは加工したものを第三者に譲渡または使用させることは出来ません。情報の内容については万全を期しておりますが、その内容を保証するものではありません。 また、これらの情報によって生じたいかなる損害についても、当社および本情報提供者は一切の責任を負いません。
本レポートに表示されている事項は、投資一般に関する情報の提供を目的としたものであり、勧誘を目的としたものではありません。投資にあたっての最終判断はお客様ご自身でお願いします。