NY マーケットレポート（2019 年 12 月 23 日）

2019年12月23日（月）

アジア主要株価	終値	前日比	年初来％
日経平均	23821.11	+4.48	19.02%
ハンセン指数	27906.41	+35.06	7.97%
上海総合	2962.75	-42.19	18.80%
韓国総合	2203.71	-0.47	7.97%
豪ASX200	6785.14	-31.18	20.17%
シンガポールST	3214.00	+1.61	4.73%
インドSENSEX	41642.66	-38.88	15.45%

外国為替	終値	高値	安値
USD/JPY	109.41	109.54	109.34
EUR/JPY	121.33	121.35	121.09
GBP/JPY	141.58	142.55	141.17
AUD/JPY	75.72	75.80	75.43
EUR/USD	1.1090	1.1096	1.1070
BRL/JPY	26.552	26.655	26.510
RUB/JPY	1.743	1.752	1.742

欧州主要株価	終値	前日比	年初来％
英FT100	7623.59	+41.11	13.31%
仏CAC40	6029.37	+7.84	27.45%
独DAX	13300.98	-17.92	25.97%
スペインIBX35	9659.60	-15.90	13.11%
イタリアFTSE MIB	23898.42	-105.22	30.42%
トルコ・イスタンブール100	112175.19	+998.44	22.90%
ロシアRTS	1535.00	+11.23	43.63%
南ア全株指数	57092.85	-318.36	8.26%

コモディティー	終値	前日比	年初来％
NY GOLD	1488.70	+7.80	16.19%
NY 原油	60.52	+0.08	33.27%
CBOTコーン	388.75	+1.00	3.67%
CRB指数	184.469	-0.574	8.64%
ドル指数先物	97.260	-0.014	1.13%
VIX指数	12.61	+0.10	-50.39%

Crypto Currency	本 日	前 日
CME Bitcoin(先物・期近)	7320	7210
Ripple（BSTP）	0.191	0.194
Ethereum（BSTP）	127.24	128.19
Bitcoin Cash	192.41	187.85

米国主要株価	終値	前日比	年初来％
米ダウ平均	28551.53	+96.44	22.39%
S&P500	3224.01	+2.79	28.61%
NASDAQ	8945.65	+20.69	34.82%
南北米主要株価	**終値**	**前日比**	**年初来％**
カナダ・トロント総合	17128.71	+10.27	19.59%
メキシコ・ボルサ指数	44276.85	-228.79	6.33%
ブラジル・ボベスパ指数	115863.29	+742.21	31.83%

＊一部暫定値

日本国債利回り	本 日	前 日
2年債	-0.091%	-0.096%
5年債	-0.074%	-0.076%
10年債	0.016%	0.014%
30年債	0.458%	0.455%
欧州国債利回り		
ドイツ10年債	-0.242%	-0.253%
英国 10年債	0.773%	0.771%
フランス 10年債	0.060%	0.051%
米国債利回り		
2年債	1.652%	1.631%
3年債	1.676%	1.663%
5年債	1.749%	1.734%
7年債	1.859%	1.849%
10年債	1.929%	1.919%
30年債	2.357%	2.344%

12/24 経済指標スケジュール

08:50 【日本】10月日銀金融政策決定会合・議事要旨公表
14:00 【日本】11月全国スーパー売上高
21:00 【メキシコ】11月失業率
21:00 【メキシコ】10月経済活動IGAE
00:00 【米国】12月リッチモンド連銀製造業指数

12/24 主要会議・講演・その他予定

・ドイツ市場休場
・米国市場は短縮取引
・米5年債入札

出所：SBILM

NY 市場レポート

主要な米経済指標の結果

11 月耐久財受注（前月比）　-2.0%（予想　1.5%・前回　0.5%⇒0.2%）

11 月耐久財受注[除輸送用機器]（前月比）　0.0%（予想　0.2%・前回　0.5%⇒0.3%）

11 月の米耐久財受注は、予想外のマイナスとなった。輸送機器が 5 月以来の大きなマイナスとなったことが影響した。輸送機器は-5.9%（前月+0.1%）となり、民間航空機が-1.8%、国防航空機が-72.2%、自動車・同部品は+1.9%だった。輸送機器以外では、一次金属が-0.3%(-1.6%)、機械が-1.6%(+0.9%)、コンピューターは+0.2%（+0.3%）、電子機器は+2.0%（-1.2%）。 資本財は-7.8%（+3.8%）となり、資本財から国防関連を除いた受注は-1.8%（+2.1%）、コア資本財は+0.1%（+1.1%）だった。国防関連は-35.6%（+11.9%）。

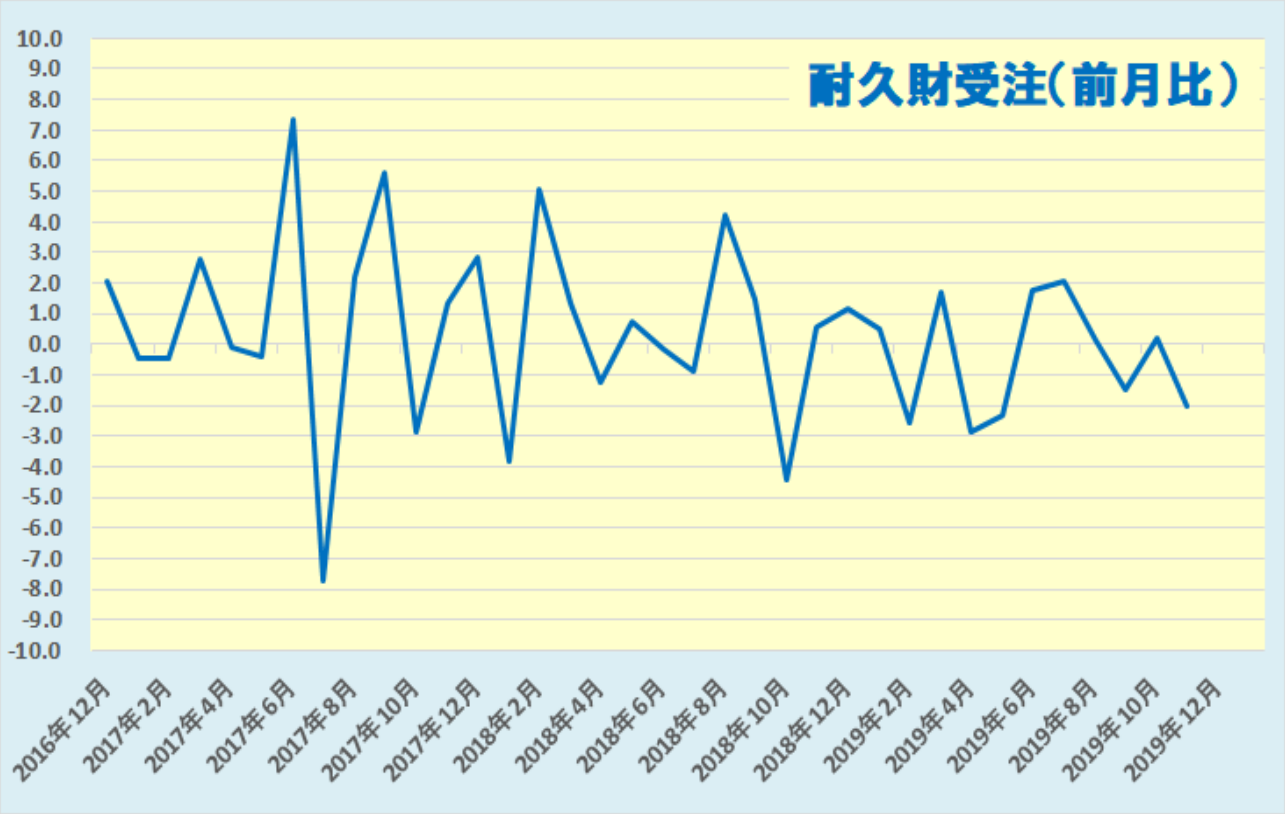

データを基に SBILM が作成

11 月新築住宅販売件数　71.9 万件（予想　73.0 万件・前回　73.3 万件⇒71.0 万件）

11 月新築住宅販売件数（前月比）　1.3%（予想　-0.4%・前回　-0.7%⇒-2.7%）

11 月の米新築住宅販売件数は、前月から上昇したものの、市場予想を下回る結果となった。前年比では+16.9%だった。市場の住宅在庫は横ばいの 32.3 万件、在庫率は 5.4 ヵ月と前月から 0.1 ヵ月減少し、適正水準とされる 6.0 ヵ月を下回った。地域別では、北東部が+52.4%の 3.2 万件、西部は+7.5%の 21.6 万件、中西部は横ばいの 7.1 万件だったが、南部が-4.1%の 40.0 万件。販売物件の中間価格は+4.4%の 33.1 万ドル、平均価格は+2.7%の 38.8 万ドルだった。

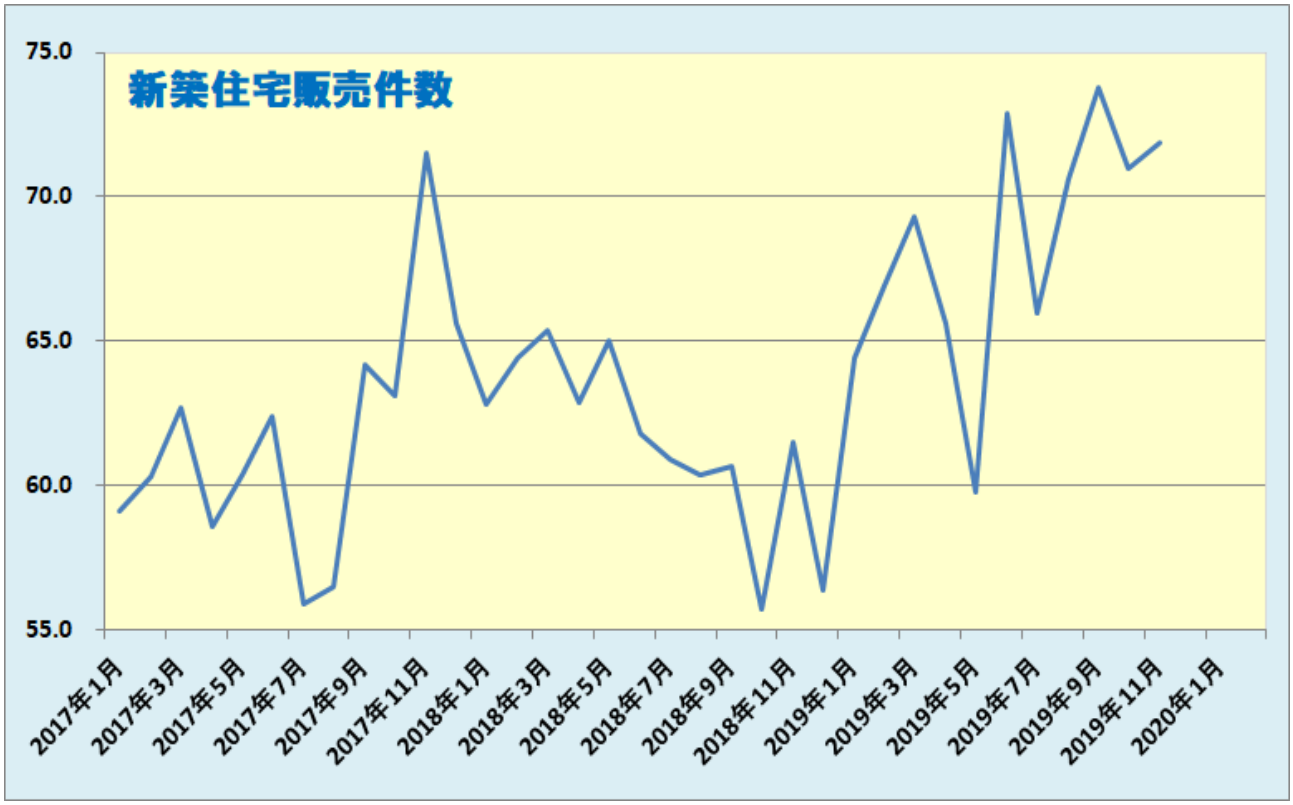

データを基に SBILM が作成

ダウ平均株価は終値ベースの最高値を 3 営業日連続で更新

米株式市場では、中国の減税決定もあり、引き続き米中通商協議の先行きに対する楽観的な見方が材料視され、主要株価指数は序盤から堅調な動きとなった。ダウ平均株価は序盤から堅調な動きとなり、一時前週末比 127 ドル高まで上昇した。その後はやや上げ幅を縮小して 96 ドル高で終了、終値ベースの最高値を 3 営業日連続で更新した。一方、ハイテク株中心のナスダックは 20 ポイント高で終了し、S&P500 と共に取引時間中、終値ベースの過去最高値を更新した。

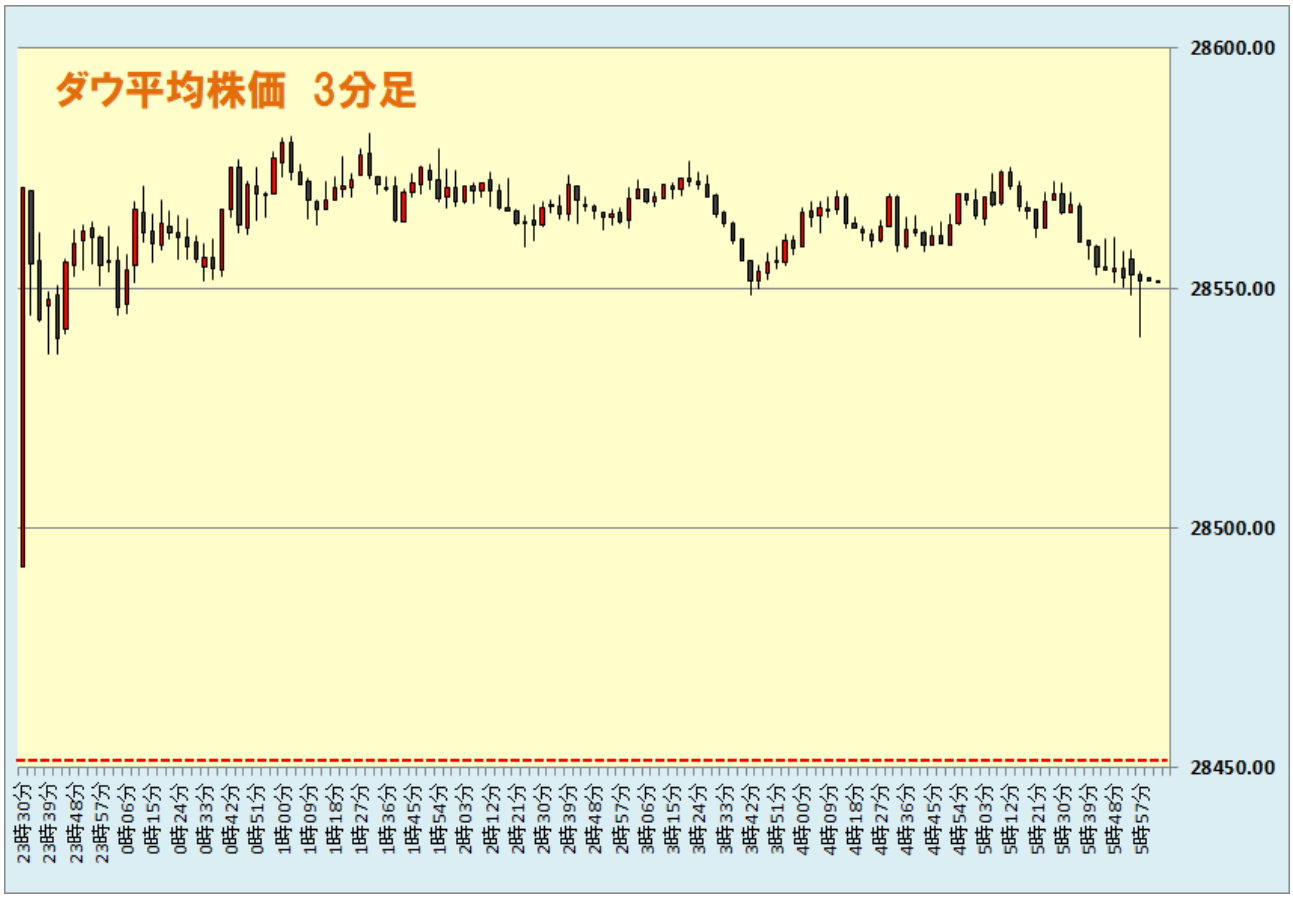

データを基に SBILM が作成

セクター別変動率(ダウ平均)		
	セクター	変動率
1	資本財	1.74%
2	テクノロジー	0.80%
3	素材	0.59%
4	ヘルスケア	0.55%
5	石油・ガス	0.53%

個別の変動率(ダウ平均銘柄)		
	銘柄	変動率
1	ボーイング	2.91%
2	3M	1.77%
3	アップル	1.63%
4	シスコシステムズ	1.37%
5	ユナイテッドH	0.85%

データを基に SBILM が作成

ドル/円は上下 10 銭の狭いレンジ内の動き

NY 市場では、序盤に発表された 11 月の米耐久財受注が予想外のマイナスとなったことや、11 月の米新築住宅販売件数が市場予想を下回る結果となったことを受けて、ドルは序盤から上値の重い動きとなった。ただ、米主要株価指数が序盤から堅調な動きとなったこともあり、下値は限定的だった。欧米市場のクリスマス休暇を控えて市場参加者が少なくなっていることもあり、全般的に狭いレンジの動きとなった。特に、ドル/円は上下 10 銭と非常に狭いレンジだった。

出所：総合分析チャート

提供：SBI リクイディティ・マーケット株式会社
お客様は、本レポートに表示されている情報をお客様自身のためにのみご利用するものとし、第三者への提供、再配信を行うこと、独自に加工すること、 複写もしくは加工したものを第三者に譲渡または使用させることは出来ません。情報の内容については万全を期しておりますが、その内容を保証するものではありません。 また、これらの情報によって生じたいかなる損害についても、当社および本情報提供者は一切の責任を負いません。
本レポートに表示されている事項は、投資一般に関する情報の提供を目的としたものであり、勧誘を目的としたものではありません。投資にあたっての最終判断はお客様ご自身でお願いします。