

# NYマーケットレポート (2019年12月19日)

## 2019年12月19日 (木)

アジア主要株価	終値	前日比	年初来%
日経平均	23864.85	-69.58	19.24%
ハンセン指数	27800.49	-83.72	7.56%
上海総合	3017.07	+0.02	20.98%
韓国総合	2196.56	+1.80	7.62%
豪ASX200	6833.11	-18.31	21.02%
シンガポールST	3207.42	-2.12	4.52%
インドSENSEX	41673.92	+115.35	15.54%

外国為替	終値	高値	安値
USD/JPY	109.32	109.68	109.18
EUR/JPY	121.59	122.05	121.42
GBP/JPY	142.20	143.87	141.99
AUD/JPY	75.28	75.43	75.04
EUR/USD	1.1122	1.1144	1.1107
BRL/JPY	26.765	26.910	26.687
RUB/JPY	1.745	1.746	1.738

欧州主要株価	終値	前日比	年初来%
英FT100	7573.82	+33.07	12.57%
仏CAC40	5972.28	+12.68	26.25%
独DAX	13211.96	-10.20	25.13%
スペインIBX35	9617.20	-4.60	12.61%
イタリアFTSE MIB	23708.94	+80.07	29.39%
トルコ・イスตันบูล100	110599.43	+24.75	21.18%
ロシアRTS	1519.49	+1.93	42.18%
南ア全株指数	57558.92	-208.89	9.14%

コモディティー	終値	前日比	年初来%
NY GOLD	1484.40	+5.70	15.85%
NY 原油	61.22	+0.29	34.82%
CBOTコーン	386.50	-0.50	3.07%
CRB指数	185.125	+0.161	9.02%
ドル指数先物	96.993	+0.030	0.85%
VIX指数	12.50	-0.08	-50.83%

米国主要株価	終値	前日比	年初来%
米ダウ平均	28376.96	+137.68	21.65%
S&P500	3205.37	+14.23	27.86%
NASDAQ	8887.22	+59.48	33.94%
南北米主要株価	終値	前日比	年初来%
カナダ・トロント総合	17064.04	+32.06	19.14%
メキシコ・ボルサ指数	44649.43	-456.86	7.23%
ブラジル・ボベスパ指数	115131.25	+816.60	31.00%

Crypto Currency	本日	前日
CME Bitcoin(先物・期近)	7165	7140
Ripple (BSTP)	0.189	0.196
Ethereum (BSTP)	126.90	130.81
Bitcoin Cash	188.04	188.24

日本国債利回り	本日	前日
2年債	-0.105%	-0.117%
5年債	-0.086%	-0.107%
10年債	0.003%	-0.012%
30年債	0.428%	0.421%

欧州国債利回り	本日	前日
ドイツ10年債	-0.235%	-0.249%
英国 10年債	0.804%	0.775%
フランス 10年債	0.070%	0.050%
米国債利回り	本日	前日
2年債	1.627%	1.629%
3年債	1.660%	1.665%
5年債	1.732%	1.733%
7年債	1.849%	1.846%
10年債	1.920%	1.917%
30年債	2.354%	2.347%

12/20 経済指標スケジュール
08:30 【日本】11月全国消費者物価指数
09:01 【英国】12月GfK消費者信頼感調査
14:30 【日本】11月全国百貨店売上高
14:30 【日本】11月東京地区百貨店売上高
16:00 【日本】11月コンビニエンスストア売上高
16:00 【トルコ】12月消費者信頼感指数
16:00 【ドイツ】1月GfK消費者信頼感調査
16:45 【フランス】11月生産者物価指数
16:45 【フランス】11月消費者支出
18:00 【欧州】10月経常収支
18:30 【英国】11月公共部門純借入所要額[PSNCR]
18:30 【英国】11月公共部門純借入額[除金融介入]
18:30 【英国】3Q GDP
18:30 【英国】3Q総合事業投資
18:30 【英国】3Q経常収支
21:00 【南アフリカ】11月財政収支
22:30 【米国】3Q GDP
22:30 【米国】3Q個人消費
22:30 【カナダ】10月新築住宅価格指数
22:30 【カナダ】10月小売売上高
22:30 【米国】11月個人所得・11月個人支出
00:00 【米国】12月ミシガン大学消費者信頼感指数
00:00 【米国】11月PCEデフレーター
00:00 【欧州】12月消費者信頼感
01:00 【米国】12月カンザシティ連銀製造業活動指数

12/20 主要会議・講演・その他予定

\*一部暫定値

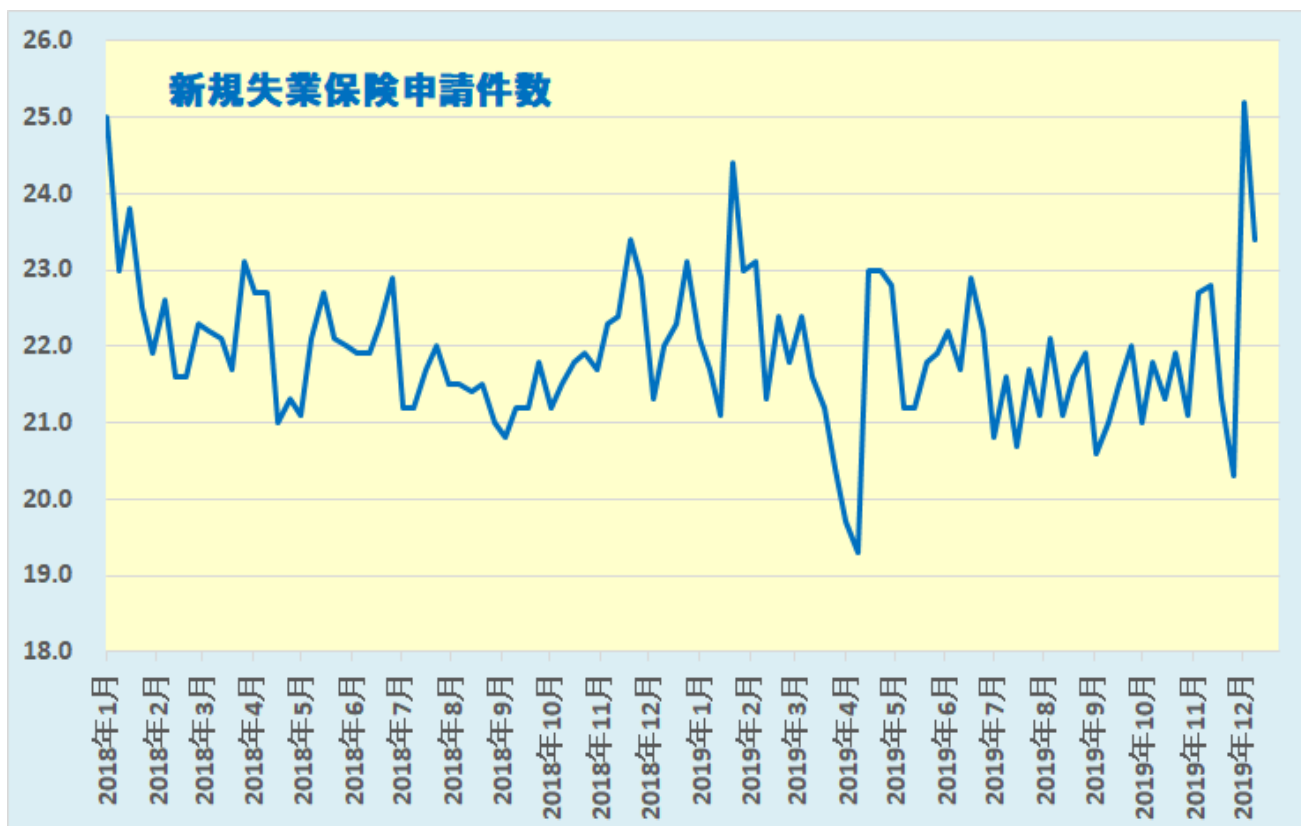
## NY 市場レポート

### 主要な米経済指標の結果

新規失業保険申請件数 23.4 万件（予想 22.5 万件・前回 25.2 万件）

失業保険継続受給者数 172.2 万人（予想 167.2 万人・前回 166.7 万人⇒167.1 万人）

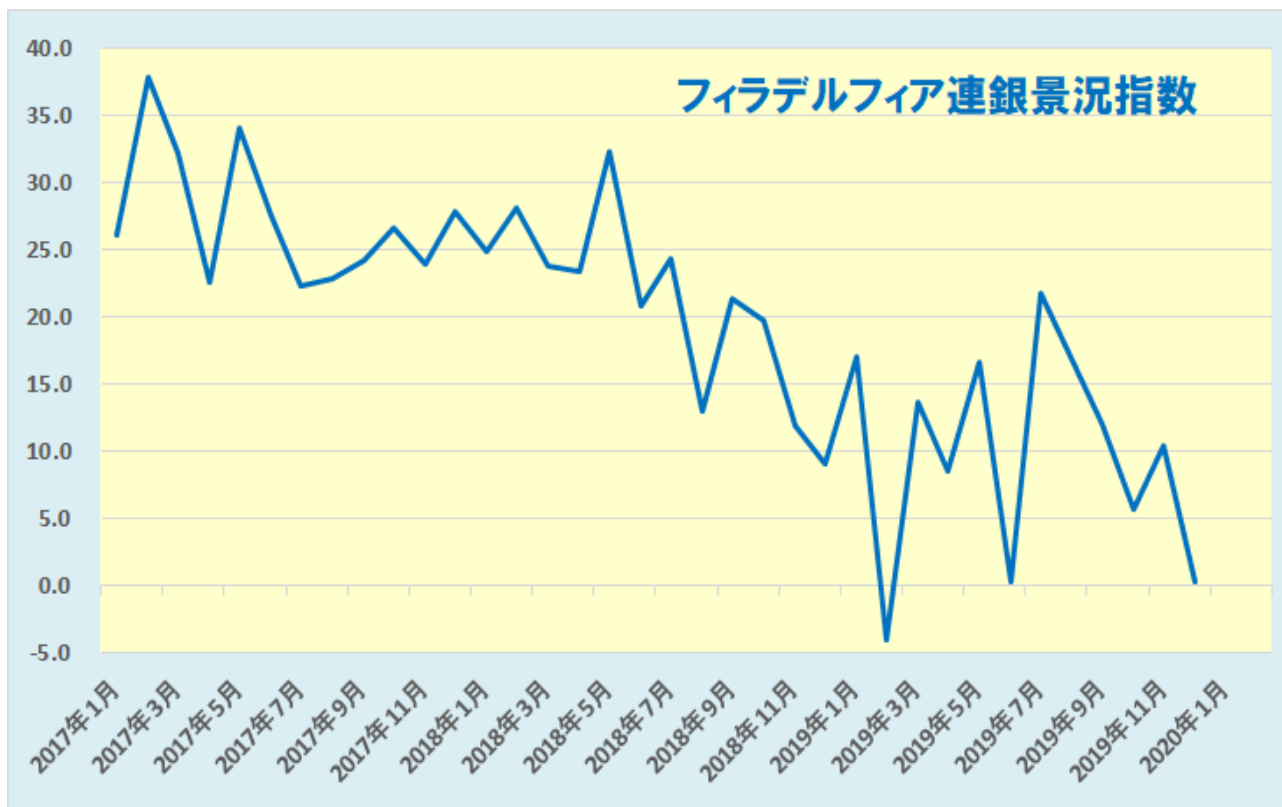
米新規失業保険申請件数は、前週比-1.8 万件と市場予想を上回った。申請件数の 4 週移動平均は前週比 +1500 件の 22.6 万件。一方、失業保険継続受給者数は、前週比+5.1 万人となり、4 週移動平均は前週比 +6250 人の 168.4 万人だった。



データを基に SBILM が作成

12 月フィラデルフィア連銀景況指数 0.3（予想 8.0・前回 10.4）

12 月の米フィラデルフィア連銀業況指数は、市場予想を下回る結果となり、6 月以来の低水準となった。仕入価格が 19.0（前月 7.8）、新規受注が 9.4（8.4）と上昇したものの、販売価格が 11.9（12.2）、雇用が 17.8（21.5）低下となった。

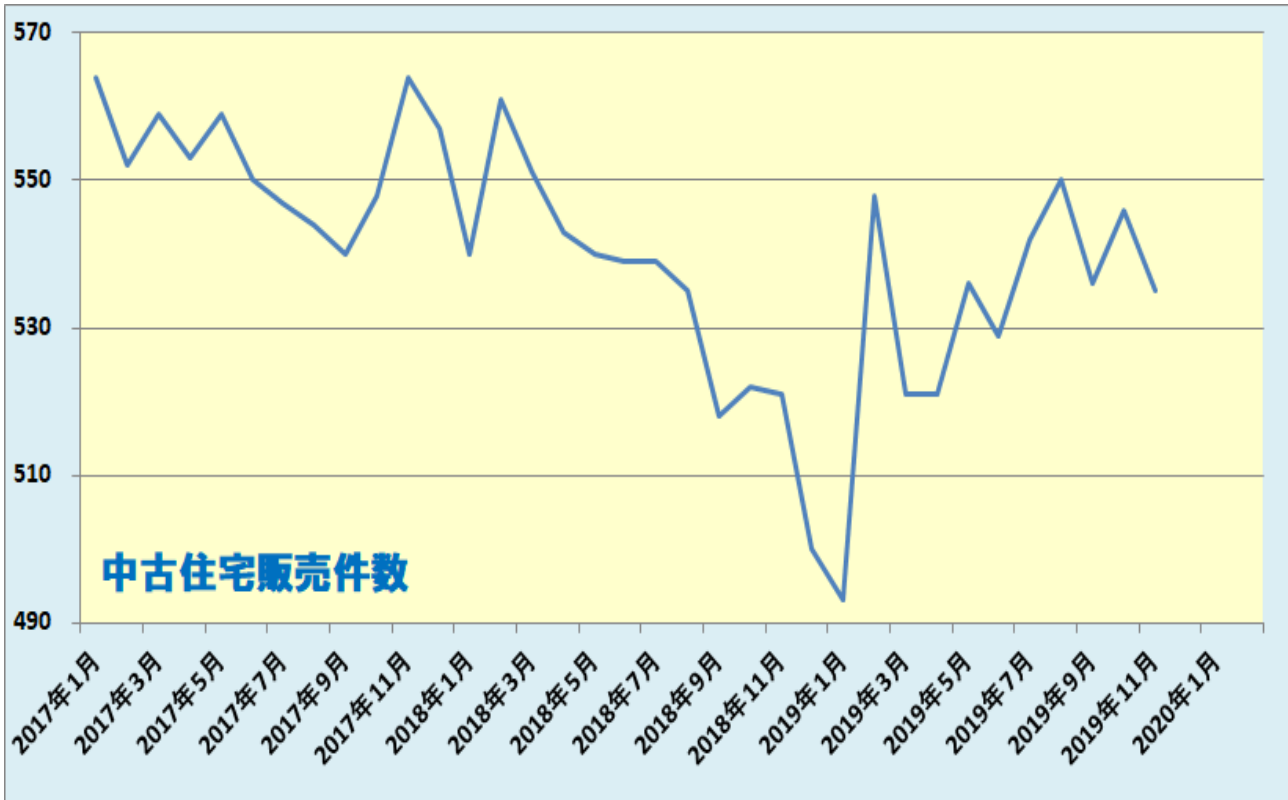


データを基に SBILM が作成

11 月中古住宅販売件数 535 万件 (予想 544 万件・前回 546 万件⇒544 万件)

11 月中古住宅販売件数 (前月比) -1.7% (予想 -0.4%・前回 1.9%⇒1.5%)

11 月の米中古住宅販売件数は、市場予想を下回る結果となり、今年 6 月以来の低水準となった。一戸建て住宅が-1.2%の 479 万件、集合住宅は-5.1%の 56 万件。地域別では、北東部が+1.4%の 70 万件、中西部が+2.3%の 132 万件、南部は-3.9%の 224 万件、西部は-3.5%の 109 万件だった。また、成約物件の中間価格は前年比+5.4%の 27.1 万ドル、平均販売価格は+4.0%の 30.8 万ドルだった。



データを基に SBILM が作成

### 主要 3 指数は取引時間中、終値ベースの最高値を更新

米株式市場では、米経済指標が軒並み冴えない結果となったものの、ムニューシン米財務長官が米中通商協議の第 1 段階の署名に向け作業が進んでいるとの見方を示し、1 月初旬に署名されると述べたことが好感され、主要株価指数は堅調な動きとなった。主要 3 指数は、いずれも取引時間中、終値ベースの最高値を更新した。ダウ平均株価は序盤から堅調な動きとなり、一時前日比 142 ドル高まで上昇し、取引時間中の最高値を更新した。その後は高値圏で推移し、137 ドル高で終了、終値ベースの最高値も更新した。一方、ハイテク株中心のナスダックは、59 ポイント高で終了し、7 営業日続伸となった。



データを基に SBILM が作成

セクター別変動率(ダウ平均)			個別の変動率(ダウ平均銘柄)		
	セクター	変動率		銘柄	変動率
1	ヘルスケア	0.77%	1	シスコシステムズ	2.66%
2	消費財	0.68%	2	3M	1.85%
3	資本財	0.61%	3	J&J	1.51%
4	消費者サービス	0.58%	4	インテル	1.38%
5	テクノロジー	0.57%	5	ホーム・デポ	1.02%

データを基に SBILM が作成

## ポンド 12/4 以来の安値水準まで下落

NY 市場では、序盤に発表された米新規失業保険申請件数が市場予想を上回る結果となったことや、12月のフィラデルフィア連銀景況指数、11月の中古住宅販売件数がともに市場予想を下回り、今年6月以来の低水準に悪化したことが嫌気され、ドル円・クロス円は軟調な動きとなった。さらに、米10年債利回りが1.950%から1.895%まで低下したこともドルの圧迫要因となった。しかし、その後ムニューシン米財務長官が、第1段階の合意文書が作成されており、1月初旬にも署名されとの見方を示したことを受けて米主要株価が上げ幅を拡大し、軒並み史上最高値を更新したこともあり、ドル/円は底固い動きとなった。一方、ポンドは軟調な動きが続き、対ドル、対円でともに12/4以来の安値水準まで下落した。なお、トランプ米大統領の弾劾訴追決議案を可決したが、マーケットへの影響は限定的だった。



出所：総合分析チャート

提供：SBI リクイディティ・マーケット株式会社

お客様は、本レポートに表示されている情報をお客様自身のためにのみご利用するものとし、第三者への提供、再配信を行うこと、独自に加工すること、複製もしくは加工したものを第三者に譲渡または使用させることは出来ません。情報の内容については万全を期しておりますが、その内容を保証するものではありません。また、これらの情報によって生じたいかなる損害についても、当社および本情報提供者は一切の責任を負いません。

本レポートに表示されている事項は、投資一般に関する情報の提供を目的としたものであり、勧誘を目的としたものではありません。投資にあたっての最終判断はお客様自身でお願いします。