

NY マーケットレポート (2019年12月17日)

2019年12月17日 (火)

アジア主要株価	終値	前日比	年初来%
日経平均	24066.12	-113.77	20.24%
ハンセン指数	27843.71	+335.62	7.73%
上海総合	3022.42	+38.03	21.19%
韓国総合	2195.68	+27.53	7.58%
豪ASX200	6847.28	-2.43	21.27%
シンガポールST	3200.80	-5.29	4.30%
インドSENSEX	41352.17	+413.45	14.65%

外国為替	終値	高値	安値
USD/JPY	109.51	109.63	109.44
EUR/JPY	122.07	122.46	121.93
GBP/JPY	143.81	146.15	143.48
AUD/JPY	75.06	75.46	74.94
EUR/USD	1.1146	1.1175	1.1129
BRL/JPY	26.805	26.955	26.712
RUB/JPY	1.747	1.748	1.739

欧州主要株価	終値	前日比	年初来%
英FT100	7525.28	+6.23	11.85%
仏CAC40	5968.26	-23.40	26.16%
独DAX	13287.83	-119.83	25.84%
スペインIBX35	9615.90	-64.70	12.60%
イタリアFTSE MIB	23630.77	+106.01	28.96%
トルコ・イスタンブール100	111073.69	-51.82	21.70%
ロシアRTS	1520.60	+3.44	42.28%
南ア全株指数	57326.18	+577.06	8.70%

コモディティ	終値	前日比	年初来%
NY GOLD	1480.60	+0.10	15.55%
NY 原油	60.94	+0.73	34.20%
CBOTコーン	390.00	+2.00	4.00%
CRB指数	185.281	+0.071	9.12%
ドル指数先物	96.752	+0.172	0.60%
VIX指数	12.29	+0.15	-51.65%

米国主要株価	終値	前日比	年初来%
米ダウ平均	28267.16	+31.27	21.18%
S&P500	3192.52	+1.07	27.35%
NASDAQ	8823.36	+9.13	32.98%
南北米主要株価	終値	前日比	年初来%
カナダ・トロント総合	17075.20	+18.84	19.22%
メキシコ・ボルサ指数	44401.16	+44.94	6.63%
ブラジル・ボベスパ指数	112615.66	+719.62	28.14%

Crypto Currency	本日	前日
CME Bitcoin(先物・期近)	6600	6885
Ripple (BSTP)	0.184	0.205
Ethereum (BSTP)	122.27	132.02
Bitcoin Cash	178.76	197.01

日本国債利回り	本日	前日
2年債	-0.114%	-0.124%
5年債	-0.099%	-0.113%
10年債	-0.004%	-0.011%
30年債	0.418%	0.415%

欧州国債利回り	本日	前日
ドイツ10年債	-0.295%	-0.277%
英国 10年債	0.762%	0.822%
フランス 10年債	0.000%	0.020%
米国債利回り	本日	前日
2年債	1.622%	1.626%
3年債	1.652%	1.652%
5年債	1.706%	1.701%
7年債	1.815%	1.807%
10年債	1.880%	1.871%
30年債	2.306%	2.287%

12/18 経済指標スケジュール
08:30 【オーストラリア】11月ウエストバック景気先行指数
08:50 【日本】11月貿易収支
09:00 【オーストラリア】11月DEWRインターネット求人指数
16:00 【ドイツ】11月生産者物価指数
17:00 【スウェーデン】12月景気動向調査
17:00 【スウェーデン】12月消費者信頼感指数
18:00 【ドイツ】12月IFO[期待値]
18:00 【ドイツ】12月IFO[景気動向]
18:00 【ポーランド】11月雇用
18:00 【ポーランド】11月平均総賃金
18:30 【英国】11月消費者物価指数
18:30 【英国】11月生産者物価指数
18:30 【英国】11月小売物価指数
18:30 【英国】11月生産者出荷価格
18:30 【英国】11月生産者仕入価格
18:30 【英国】11月ONS住宅価格
19:00 【欧州】10月建設支出
19:00 【欧州】11月消費者物価指数
21:00 【米国】MBA住宅ローン申請指数
22:00 【ロシア】11月小売売上高
22:00 【ロシア】11月失業率
22:00 【ロシア】12月消費者物価指数
22:30 【カナダ】11月住宅価格指数
22:30 【カナダ】11月消費者物価指数
00:30 【米国】EIA原油在庫

12/18 主要会議・講演・その他予定
・日銀金融政策決定会合 (~19日)
・ラガルドECB総裁 挨拶
・ブレイナーFRB理事 講演
・シカゴ連銀総裁 講演

*一部暫定値

NY市場レポート

主要な米経済指標の結果

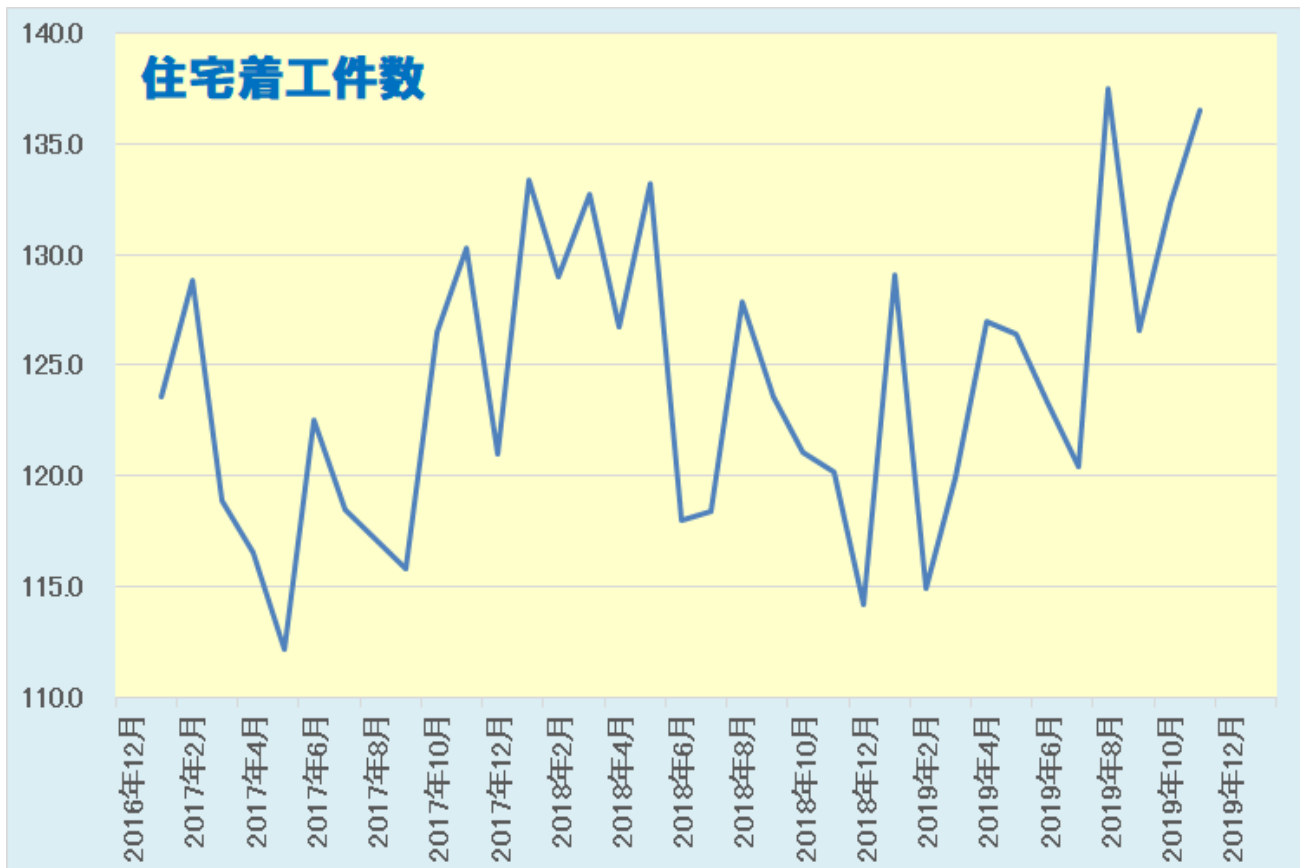
11月住宅着工件数 136.5万件（予想 134.5万件・前回 131.4万件⇒132.3万件）

11月住宅着工件数（前月比） 3.2%（予想 2.4%・前回 3.8%⇒4.5%）

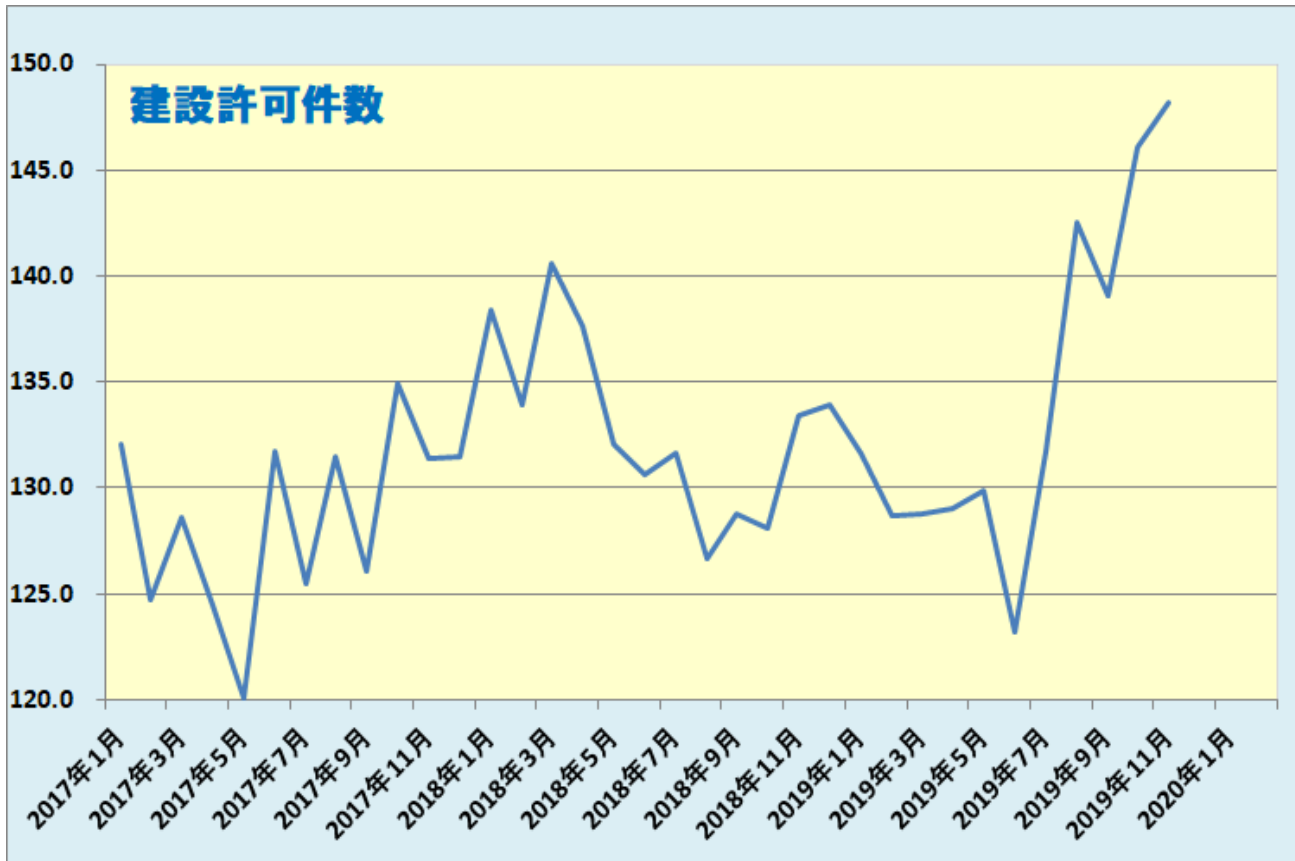
11月建設許可件数 148.2万件（予想 141.0万件・前回 146.1万件）

11月建設許可件数（前月比） 1.4%（予想 -3.5%・前回 5.0%）

11月の米住宅着工件数は、予想以上の増加となり、2ヵ月連続のプラスとなった。一戸建て住宅、集合住宅ともに増加したことが影響した。地域別では、南部と西部が増加したものの、北東部と中西部は減少した。一方、着工件数の先行指標となる建設許可件数も市場予想を上回る増加となり、約20年ぶりの高水準となった。



データを基に SBILM が作成

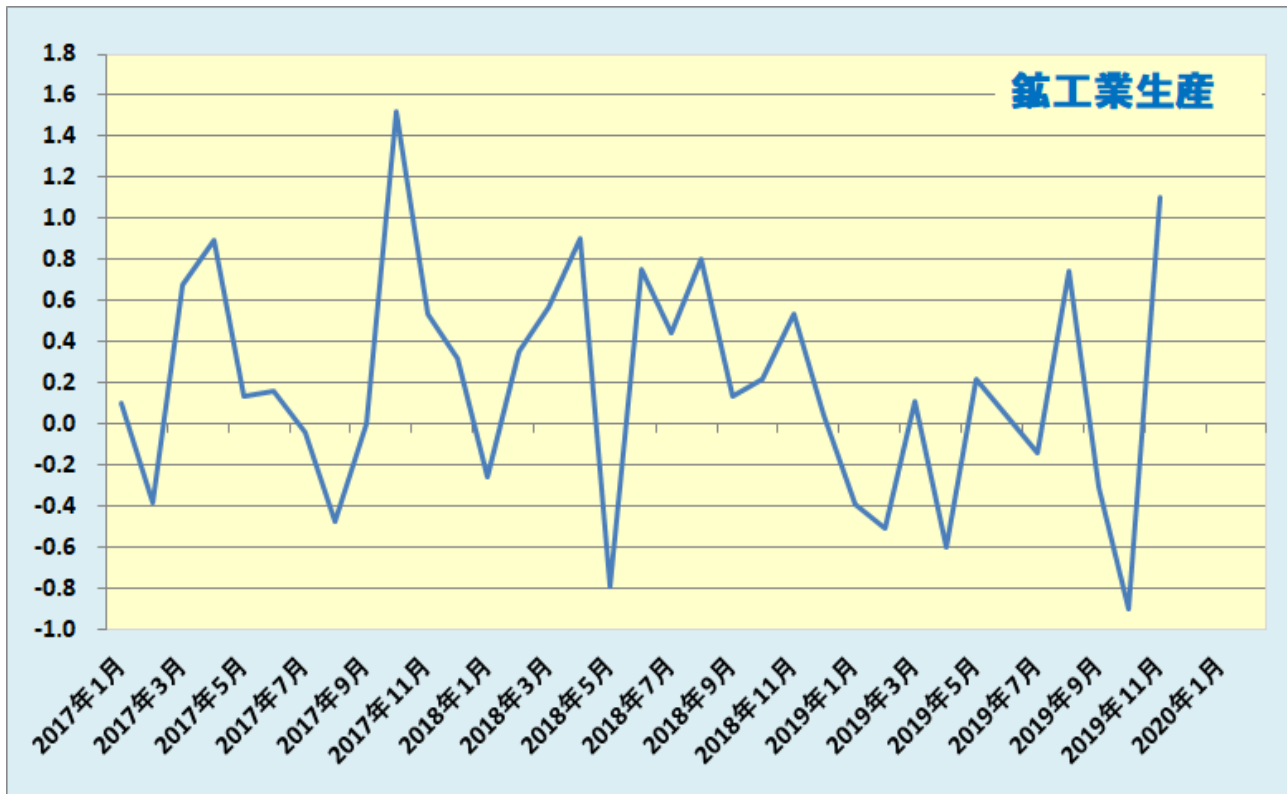


データを基に SBILM が作成

11月鉱工業生産（前月比） 1.1%（予想 0.8%・前回 -0.8%⇒-0.9%）

11月設備稼働率 77.3%（予想 77.4%・前回 76.7%⇒77.6%）

11月の米鉱工業生産は、3ヵ月ぶりのプラスとなり、2017年10月以来の高い伸びとなった。自動車大手ゼネラル・モーターズ(GM)のストライキでの影響で大きく落ち込んだ10月の結果から大幅に改善した。製造業が+1.1%（前月-0.7%）となり、特に自動車・部品が12.4%（-6.0%）となった。鉱業は-0.2%（-0.8%）、公益事業は2.9%（-2.4%）だった。一方、11月の設備稼働率は、市場予想を下回ったものの、前月からは上昇となった。



データを基に SBILM が作成

ナスダック、SP500 は取引時間中、終値ベースの最高値を更新

米株式市場では、米中通商協議の第1段階で正式合意したことで投資家心理が上向いている中、序盤に発表された11月の住宅着工件数、11月の鉱工業生産指数がいずれも良好な結果となったことが好感され、主要株価指数は5営業日続伸となった。ダウ平均株価は、序盤から堅調な動きとなり、一時前日比92ドル高まで上昇した。その後は上げ幅を縮小したものの、31ドル高で終了し、終値ベースの最高値を更新した。一方、ハイテク株中心のナスダックは、9ポイント高で終了し、S&P500とともに取引時間中、終値ベースの最高値を更新した。



データを基に SBILM が作成

セクター別変動率(ダウ平均)			個別の変動率(ダウ平均銘柄)		
	セクター	変動率		銘柄	変動率
1	素材	0.90%	1	ゴールドマン・サックスG	1.36%
2	金融	0.65%	2	J&J	1.25%
3	通信サービス	0.42%	3	アメリカンエキスプレス	1.03%
4	消費財	0.21%	4	ホーム・デポ	1.02%
5	消費者サービス	0.02%	5	シスコシステムズ	1.00%

データを基に SBILM が作成

ドル円・クロス円はやや軟調な動き

NY市場では、序盤に発表された11月の住宅着工件数、11月の鉱工業生産がともに良好な結果となったことが好感され、ドル/円は109.62まで上昇した。さらに、ライトハイザー米通商代表部代表が中国との第1段階合意は完全に実施できると発言もあった。しかし、アジア時間に付けた109.63には到達できなかった。その後、米主要株価指数が堅調な動きとなったものの、ジョンソン首相がEU離脱後の移行期間延長を回避する法改正を目指すとしたとの朝方の報道を受けて、欧州との通商交渉が期間内にまとまらないとの懸念が強まり、ポンドが主要通貨に対して下落した。ポンド/円は144.38から143.48まで下落したこともあり、ドル/円や他のクロス円も連れ安となった。



出所：総合分析チャート

提供：SBI リクイディティ・マーケット株式会社

お客様は、本レポートに表示されている情報をお客様自身のためにのみご利用するものとし、第三者への提供、再配信を行うこと、独自に加工すること、複製もしくは加工したものを第三者に譲渡または使用させることは出来ません。情報の内容については万全を期しておりますが、その内容を保証するものではありません。また、これらの情報によって生じたいかなる損害についても、当社および本情報提供者は一切の責任を負いません。

本レポートに表示されている事項は、投資一般に関する情報の提供を目的としたものであり、勧誘を目的としたものではありません。投資にあたっての最終判断はお客様ご自身でお願いします。