

NYマーケットレポート (2019年12月13日)

2019年12月13日 (金)

アジア主要株価	終値	前日比	年初来%
日経平均	24023.10	+598.29	20.03%
ハンセン指数	27687.76	+693.62	7.13%
上海総合	2967.68	51.98	19.00%
韓国総合	2170.25	+32.90	6.33%
豪ASX200	6739.68	+30.84	19.36%
シンガポールST	3214.05	+19.38	4.73%
インドSENSEX	41009.71	+428.00	13.70%

外国為替	終値	高値	安値
USD/JPY	109.35	109.70	109.00
EUR/JPY	121.58	122.65	121.47
GBP/JPY	145.84	147.96	143.79
AUD/JPY	75.15	75.98	74.98
EUR/USD	1.1118	1.1200	1.1112
BRL/JPY	26.614	26.890	26.552
RUB/JPY	1.739	1.763	1.735

欧州主要株価	終値	前日比	年初来%
英FT100	7353.44	+79.97	9.29%
仏CAC40	5919.02	+34.76	25.12%
独DAX	13282.72	+61.08	25.80%
スペインIBX35	9563.70	+95.20	11.99%
イタリアFTSE MIB	23329.33	-61.62	27.32%
トルコ・イスタンブール100	110476.63	+361.97	21.04%
ロシアRTS	1501.42	+4.46	40.49%
南ア全株指数	56749.12	+925.04	7.61%

コモディティ	終値	前日比	年初来%
NY GOLD	1481.20	+8.90	15.60%
NY 原油	60.07	+0.89	32.28%
CBOTコーン	381.12	+3.12	1.63%
CRB指数	183.810	+0.89	8.25%
ドル指数先物	97.190	-0.20	1.06%
VIX指数	12.63	-1.31	-50.31%

米国主要株価	終値	前日比	年初来%
米ダウ平均	28135.38	+3.33	20.61%
S&P500	3168.80	+0.23	26.41%
NASDAQ	8734.88	+17.56	31.64%
南北米主要株価	終値	前日比	年初来%
カナダ・トロント総合	17003.13	+56.23	18.71%
メキシコ・ボルサ指数	44254.43	+1059.24	6.28%
ブラジル・ボベスパ指数	112564.86	+365.12	28.08%

Crypto Currency	本日	前日
CME Bitcoin(先物・期近)	7243	7220
Ripple (BSTP)	0.220	0.219
Ethereum (BSTP)	144.12	145.05
Bitcoin Cash	211.40	207.14

日本国債利回り	本日	前日
2年債	-0.127%	-0.126%
5年債	-0.123%	-0.118%
10年債	-0.018%	-0.012%
30年債	0.431%	0.445%

欧州国債利回り	本日	前日
ドイツ10年債	-0.300%	-0.269%
英国 10年債	0.785%	0.820%
フランス 10年債	-0.005%	0.040%
米国債利回り	本日	前日
2年債	1.608%	1.658%
3年債	1.625%	1.684%
5年債	1.655%	1.726%
7年債	1.762%	1.829%
10年債	1.824%	1.892%
30年債	2.254%	2.310%

12/16 経済指標スケジュール
09:01 【英国】12月ライトムーブ住宅価格
11:00 【中国】11月固定資産投資[都市部/年初来]
11:00 【中国】11月小売売上高
11:00 【中国】11月鉱工業生産
11:00 【中国】11月調査失業率
13:30 【日本】10月第三次産業活動指数
16:00 【ノルウェー】11月貿易収支
16:00 【トルコ】9月失業率
17:15 ~ 18:30
【フランス】【ドイツ】【欧州】【英国】12月製造業PMI・非製造業PMI
19:00 【欧州】3Q労働コスト
20:00 【英国】12月CBI企業動向調査
22:00 【ポーランド】10月経常収支
22:00 【ポーランド】10月貿易収支
22:00 【ポーランド】11月消費者物価指数
22:00 【ロシア】11月鉱工業生産
22:30 【米国】12月ニューヨーク連銀製造業景気指数
22:30 【カナダ】10月国際証券取扱高
23:00 【カナダ】11月中古住宅販売件数
23:45 【米国】12月製造業PMI・非製造業PMI
00:00 【米国】12月NAHB住宅市場指数
05:00 【ニュージーランド】4Qウエストバック消費者信頼感指数
06:00 【米国】10月対米証券投資

12/16 主要会議・講演・その他予定
・ 欧州議会本会議 (~19日)

*一部暫定値

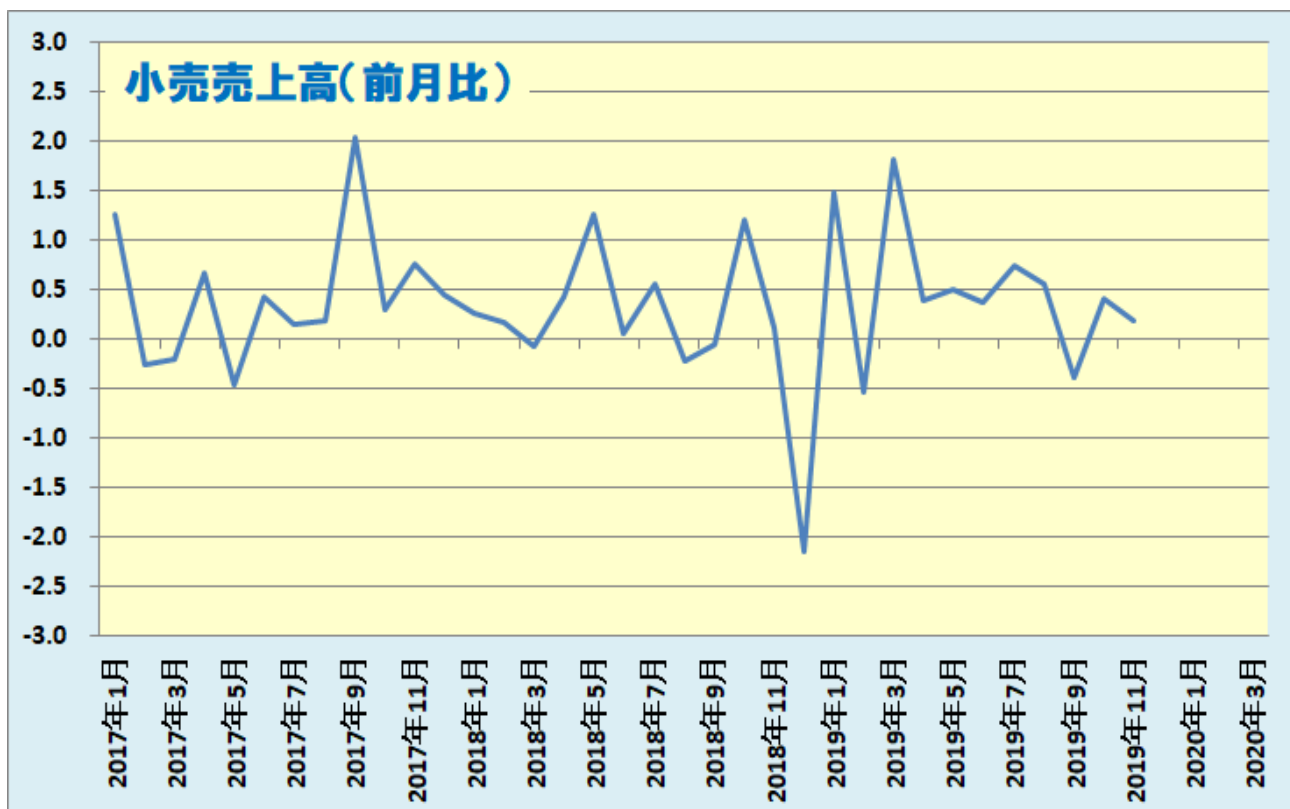
NY 市場レポート

主要な米経済指標の結果

11 月小売売上高（前月比） 0.2%（予想 0.4%・前回 0.3%⇒0.4%）

11 月小売売上高[除自動車] 0.1%（予想 0.3%・前回 0.2%⇒0.3%）

11 月の米小売売上高は、市場予想を下回る伸びとなった。衣料品衣料品が 2 カ月連続のマイナスとなったことや、健康用品が大きくマイナスとなったことが影響した。無店舗販売が伸びたものの、百貨店売り上げが 4 カ月連続のマイナスとなった。家具が+0.1%（前月-0.7%）、電気製品が+0.7%（-0.8%）、食品・飲料が+0.3%（+0.2%）と伸びたが、自動車・部品は+0.5%（前月+1.0%）、健康用品は-1.1%（+0.5%）、衣料品は-0.6%（-0.3%）と低下した。

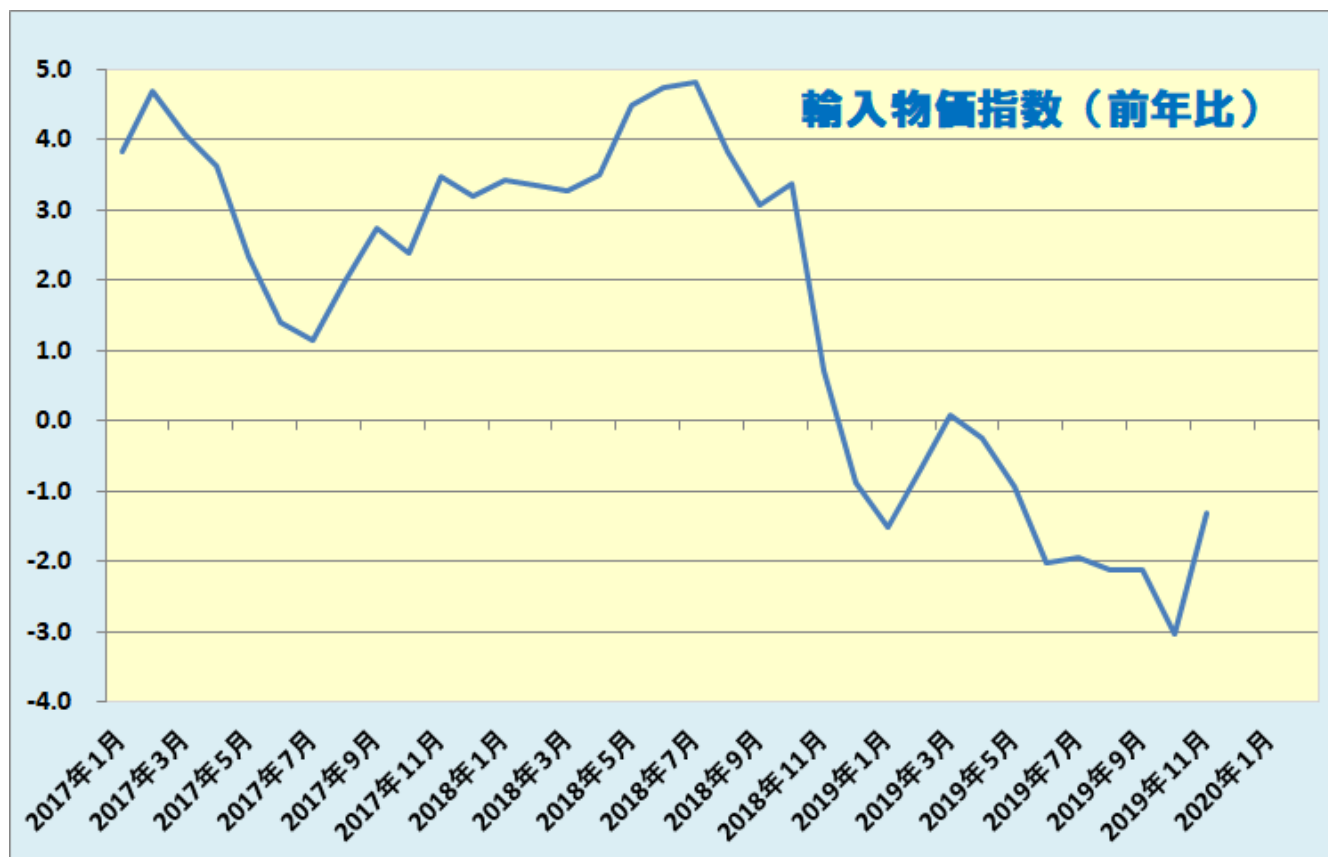


データを基に SBILM が作成

11月輸入物価指数（前月比） 0.2%（予想 0.2%・前回 -0.5%）

11月輸入物価指数（前年比） 1.3%（予想 -1.2%・前回 -3.0%）

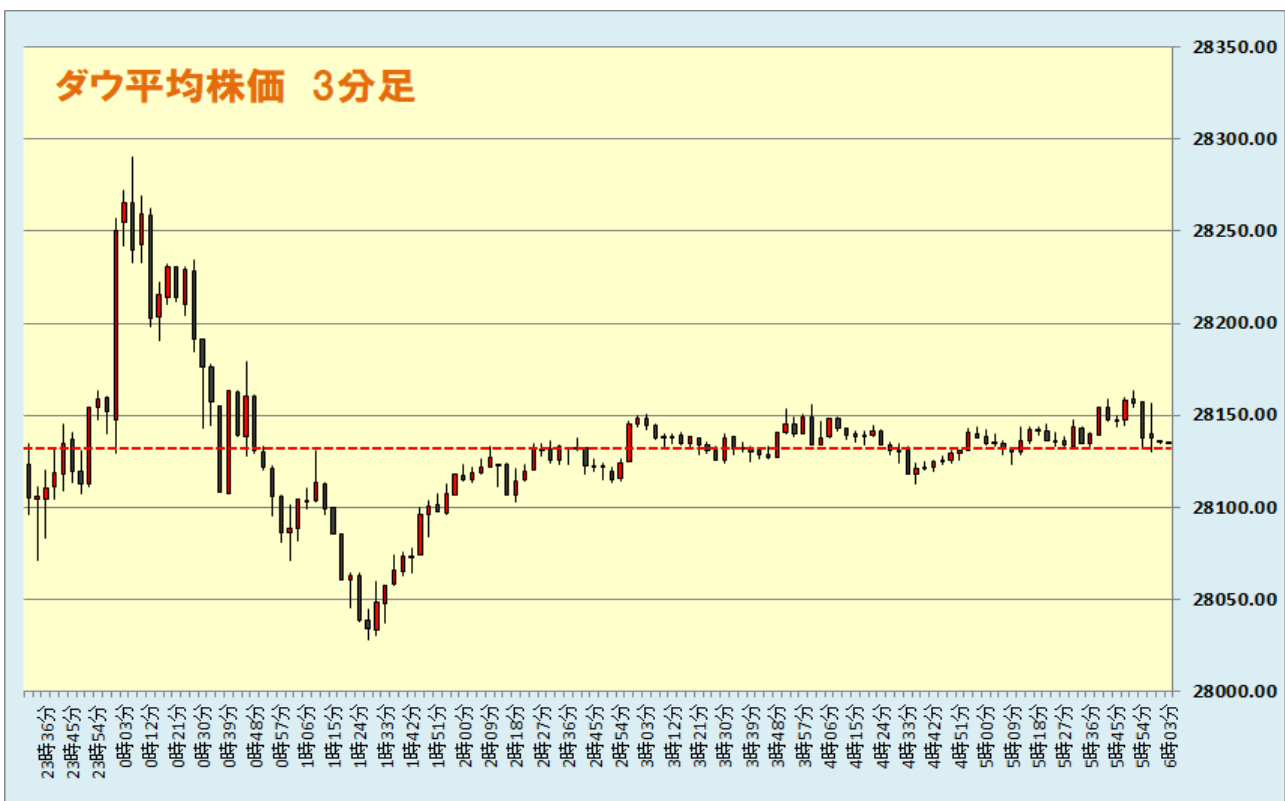
11月の米輸入物価指数は、前月比では市場予想と一致し、2ヵ月ぶりのプラスとなった。一方、前年比は予想以上の低下となり、8ヵ月連続のマイナスとなった。石油・石油製品は+1.1%（-3.3%）、食品・飲料は-0.3%（-0.3%）、資材は1.1%（-1.5%）、資本財は-0.3%（0.0%）だった。輸入元別では、カナダからが+1.1%、EUが+0.1%、日本が+0.1%、中南米は-0.4%、中国は-0.1%だった。



データを基に SBILM が作成

米主要 3 指数は取引時間中の最高値を更新

米株式市場では、米中が通商協議の第 1 段階の合意に達したことで、通商問題対立への懸念が後退し、主要株指数は堅調な動きとなった。主要 3 指数はいずれも取引時間中の最高値を更新した。その後は、利益確定の売りに加え、トランプ大統領弾劾決議案の議会下院司法委員会での可決などもあり、マイナス圏に沈む場面もあった。ダウ平均株価は、序盤から堅調な動きとなり、一時前日比 158 ドル高まで上昇し、取引時間中の最高値を更新した。その後、103 ドル安まで下落する場面もあったが、終盤まで底固い動きが続き、3 ドル高で終了した。一方、ハイテク株中心のナスダックは、17 ポイント高で終了し、S&P500 とともに終値ベースの最高値も更新した。



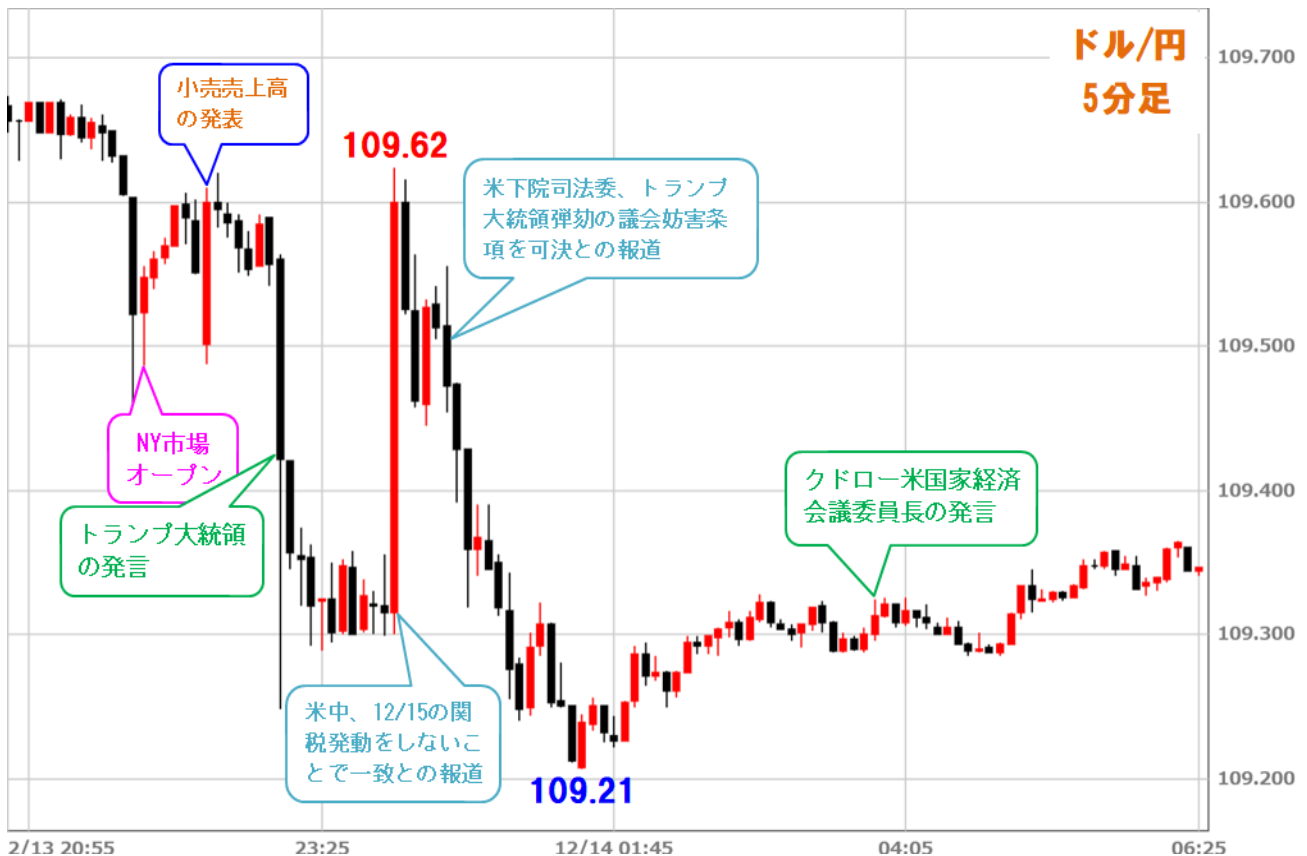
データを基に SBILM が作成

セクター別変動率(ダウ平均)			個別の変動率(ダウ平均銘柄)		
	セクター	変動率		銘柄	変動率
1	テクノロジー	0.56%	1	アメリカンエキスプレス	1.70%
2	消費財	0.34%	2	アップル	1.36%
3	消費者サービス	0.27%	3	ホーム・デポ	0.96%
	石油・ガス	-0.59%		エクソン	-1.58%
	素材	-2.15%		DOW	-2.15%

データを基に SBILM が作成

ドル円・クロス円は下落

NY市場では、序盤にトランプ米大統領が米中の通商合意や関税に関する報道は誤りと指摘したことを受けて、通商協議に対する不透明感が高まり、ドル円・クロス円は軟調な動きとなった。その後、中国が米中通商協議の第1段階の合意に達し、米中両国は12/15の関税発動を取りやめることで一致と発表したことを好感して、ドル円・クロス円は一転して上昇となった。しかし、米下院司法委でトランプ大統領弾劾の議会妨害条項を可決したことや、トランプ大統領が25%の関税は残るとの見解を示したことを受けて、再びドル円・クロス円は下落となり、ドル/円は109.21まで下落した。下げ一服後は、マイナス圏まで下落した米主要株価指数が軒並み下げ幅を縮小し、プラス圏に回復したこともあり、ドル円・クロス円は底固い動きが続いた。



出所：総合分析チャート

提供：SBI リクイディティ・マーケット株式会社

お客様は、本レポートに表示されている情報をお客様自身のためにのみご利用するものとし、第三者への提供、再配信を行うこと、独自に加工すること、複製もしくは加工したものを第三者に譲渡または使用させることは出来ません。情報の内容については万全を期しておりますが、その内容を保証するものではありません。また、これらの情報によって生じたいかなる損害についても、当社および本情報提供者は一切の責任を負いません。

本レポートに表示されている事項は、投資一般に関する情報の提供を目的としたものであり、勧誘を目的としたものではありません。投資にあたっての最終判断はお客様自身でお願いします。