

NYマーケットレポート (2019年12月11日)

2019年12月11日 (水)

アジア主要株価	終値	前日比	年初来%
日経平均	23391.86	-18.33	16.87%
ハンセン指数	26645.43	+208.81	3.09%
上海総合	2924.42	+7.10	17.26%
韓国総合	2105.62	+7.62	3.16%
豪ASX200	6752.64	+45.73	19.59%
シンガポールST	3172.90	+10.01	3.39%
インドSENSEX	40412.57	+172.69	12.04%

外国為替	終値	高値	安値
USD/JPY	108.54	108.85	108.47
EUR/JPY	120.85	120.93	120.38
GBP/JPY	143.20	143.38	142.56
AUD/JPY	74.66	74.76	73.95
EUR/USD	1.1135	1.1145	1.1070
BRL/JPY	26.144	26.368	26.026
RUB/JPY	1.701	1.708	1.699

欧州主要株価	終値	前日比	年初来%
英FT100	7216.25	+2.49	7.25%
仏CAC40	5860.88	+12.85	23.89%
独DAX	13146.74	+76.02	24.51%
スペインIBX35	9392.50	+71.40	9.98%
イタリアFTSE MIB	23155.64	+32.82	26.37%
トルコ・イスタンブール100	107921.68	-89.77	18.24%
ロシアRTS	1463.15	+8.92	36.91%
南ア全株指数	55766.45	+348.52	5.74%

コモディティ	終値	前日比	年初来%
NY GOLD	1475.00	+6.90	15.12%
NY 原油	58.76	-0.48	29.40%
CBOTコーン	371.25	-5.75	-1.00%
CRB指数	181.494	-0.673	6.89%
ドル指数先物	97.127	-0.258	0.99%
VIX指数	14.99	-0.69	-41.03%

米国主要株価	終値	前日比	年初来%
米ダウ平均	27911.30	+29.58	19.65%
S&P500	3141.63	+9.11	25.32%
NASDAQ	8654.05	+37.87	30.42%
南北米主要株価	終値	前日比	年初来%
カナダ・トロント総合	16939.61	-11.09	18.27%
メキシコ・ボルサ指数	43195.19	+561.76	3.73%
ブラジル・ボベスパ指数	110963.87	+291.86	26.26%

Crypto Currency	本日	前日
CME Bitcoin(先物・期近)	7205	7230
Ripple (BSTP)	0.227	0.221
Ethereum (BSTP)	143.16	145.27
Bitcoin Cash	206.67	206.44

日本国債利回り	本日	前日
2年債	-0.115%	-0.115%
5年債	-0.091%	-0.102%
10年債	0.003%	-0.013%
30年債	0.302%	0.435%

欧州国債利回り	本日	前日
ドイツ10年債	-0.321%	-0.295%
英国 10年債	0.774%	0.799%
フランス 10年債	-0.010%	0.020%

米国債利回り	本日	前日
2年債	1.613%	1.652%
3年債	1.622%	1.665%
5年債	1.638%	1.686%
7年債	1.735%	1.781%
10年債	1.791%	1.842%
30年債	2.226%	2.265%

12/12 経済指標スケジュール
08:50 【日本】10月機械受注
08:50 【日本】12月対内外証券投資
09:00 【オーストラリア】12月消費者インフレ期待
09:01 【英国】11月RICS住宅価格
14:00 【シンガポール】10月小売売上高
14:00 【スウェーデン】11月PES失業率
16:00 【ドイツ】11月消費者物価指数
16:30 【スイス】11月生産者輸入価格
16:45 【フランス】11月消費者物価指数
17:30 【スイス】政策金利発表
18:00 【南アフリカ】10月鉱物生産量
18:30 【南アフリカ】11月生産者物価指数
19:00 【欧州】10月鉱工業生産
19:30 【南アフリカ】3Q非農業部門雇用者
20:00 【トルコ】政策金利発表
21:00 【メキシコ】10月鉱工業生産
21:00 【メキシコ】10月製造業生産
21:45 【欧州】政策金利発表
22:00 【ロシア】3Q GDP
22:00 【ロシア】10月貿易収支
22:30 【米国】11月新規失業保険申請件数
22:30 【米国】11月失業保険継続受給者数
22:30 【米国】11月生産者物価指数
00:30 【米国】EIA天然ガス貯蔵量

12/12 主要会議・講演・その他予定
・ラガルドECB総裁 定例会見
・米30年債入札
・英国総選挙
・EU首脳会議 (13日)
・メキシコ市場休場

*一部暫定値

NY 市場レポート

主要な米経済指標の結果

11 月消費者物価指数（前月比） 0.3%（予想 0.2%・前回 0.4%）

11 月消費者物価指数[コア] 0.2%（予想 0.2%・前回 0.2%）

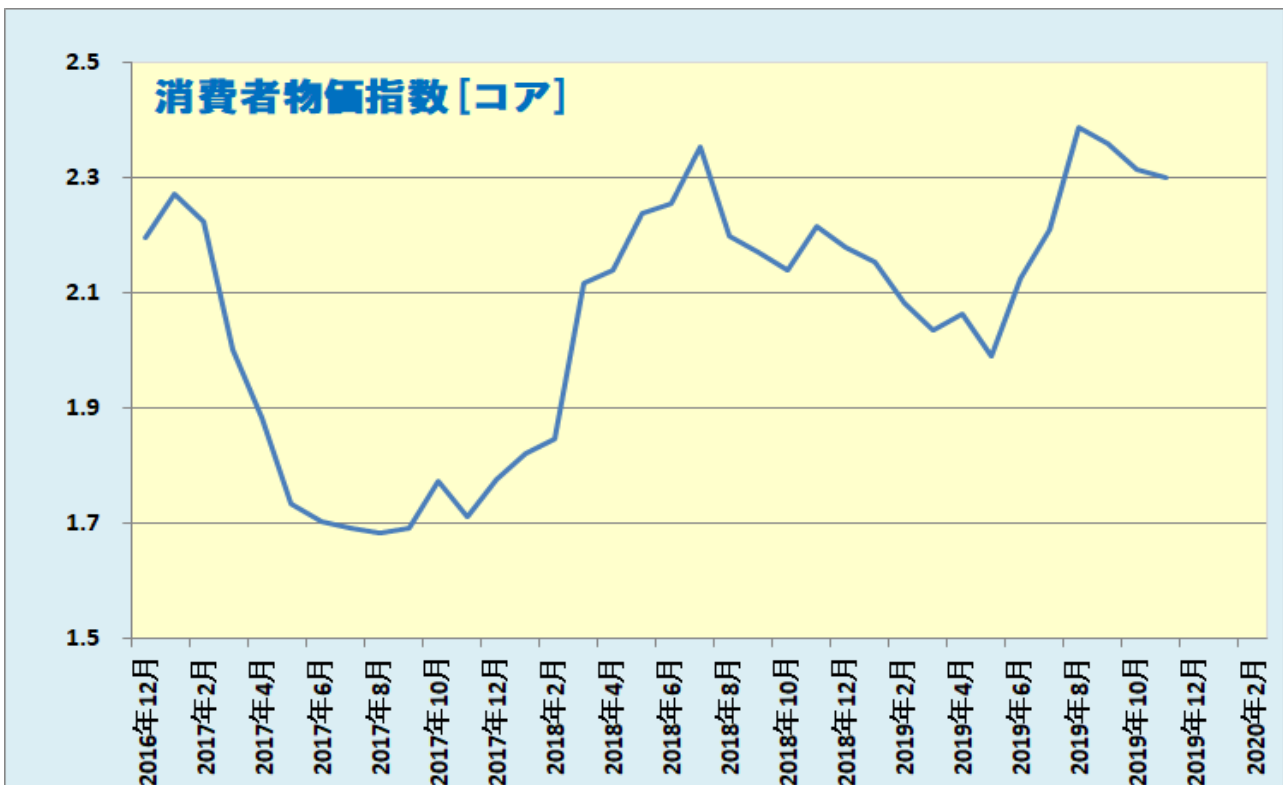
11 月消費者物価指数（前年比） 2.1%（予想 2.0%・前回 1.8%）

11 月消費者物価指数[コア] 2.3%（予想 2.3%・前回 2.3%）

11 月の米消費者物価指数は、前月比・前年比ともに市場予想を上回る結果となった。ただ、食品とエネルギーを除くコア指数の伸びは横ばいとなり、引き続き抑制された。エネルギーは 0.8%（前回 2.7%）、サービスは 0.3%（0.3%）、食品・飲料は 0.1%（0.2%）、居住費は 0.2%（0.2%）だった。

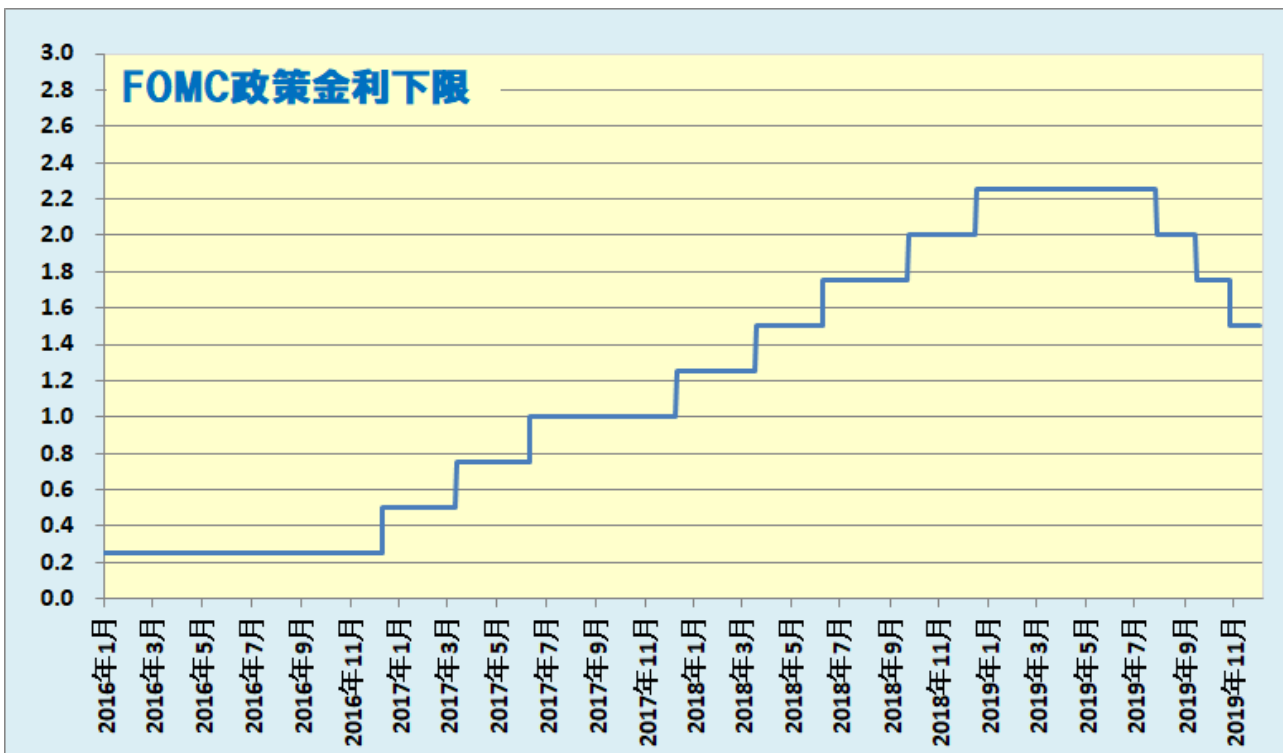


データを基に SBILM が作成



データを基に SBILM が作成

FOMC 政策金利 1.50%-1.75% (予想 1.50%-1.75%・前回 1.50%-1.75%)



データを基に SBILM が作成

FOMC 声明

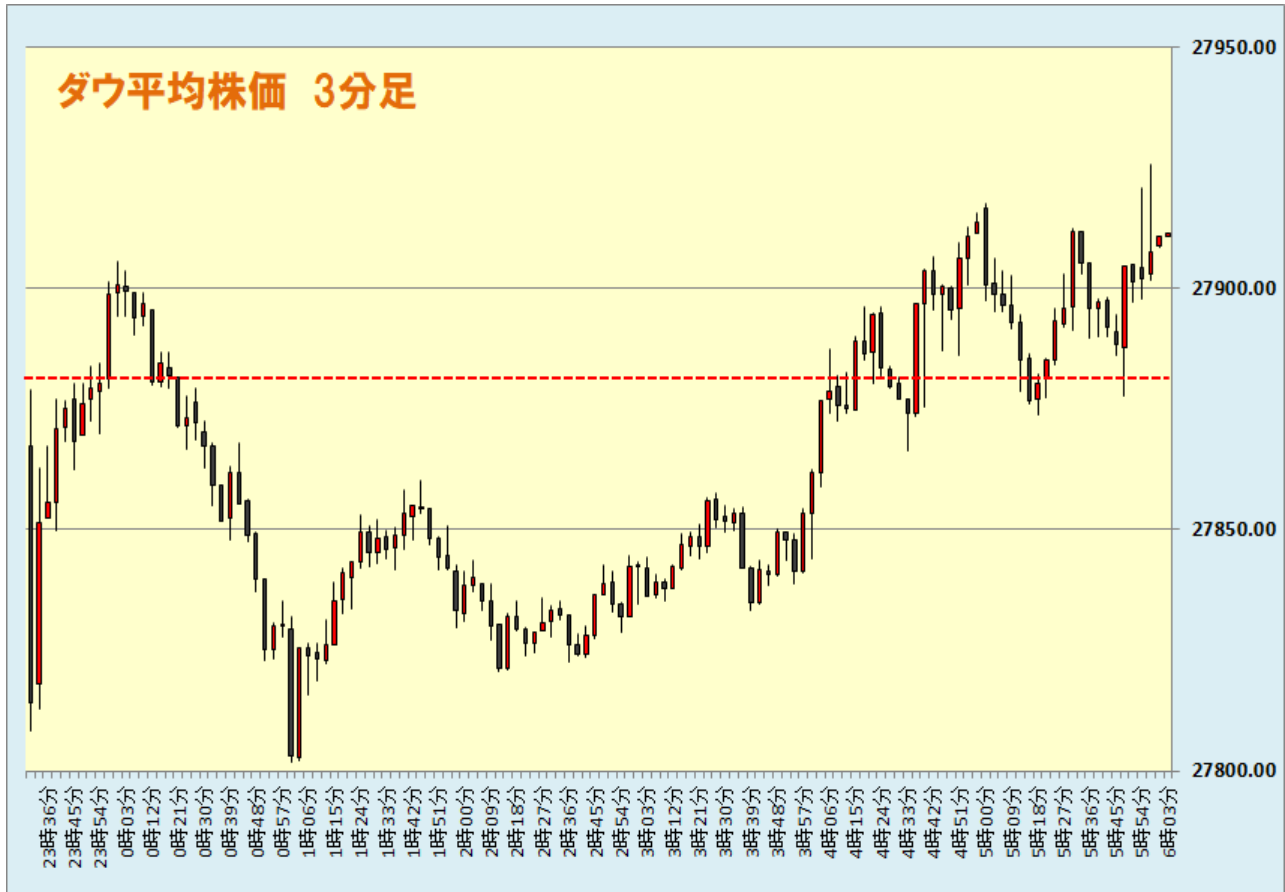
- ・ FF 金利誘導目標レンジを 1.50%–1.75% で維持
- ・ ドットプロットは来年いっばいの据え置き示唆
- ・ 金利は経済成長と雇用を支える上で「適切な」水準
- ・ 見通しへの「不確実性」の文言を削除
- ・ 労働市場は力強く、経済活動は緩やかに拡大

パウエル FRB 議長の主な発言

- ・ 米経済の見通しは依然として好ましい
- ・ 労働市場は引き続き堅調な見通し
- ・ 今年の利下げで経済見通し維持
- ・ 金利はやや緩和的
- ・ 見通しの重大な変更に応じて対処する
- ・ 利上げの必要性は、1990 年代半ばの利下げサイクルの時より低い
- ・ 利上げには著しくて持続性のあるインフレ加速が必要

主要株価指数は反発

米株式市場は、米国の対中制裁関税の発動が迫る中、様子見ムードが強く、主要株価指数は序盤から上値の重い動きとなった。その後、FOMCで米経済は緩やかに拡大しているとし、来年は政策金利を据え置くことを示唆したことが材料視され、主要株価指数は堅調な動きとなった。ダウ平均株価は、序盤から上値の重い動きとなり、一時前日比79ドル安まで下落した。その後はプラス圏まで上昇し、29ドル高で終了。一方、ハイテク株中心のナスダックは37ポイント高で終了した。



データを基に SBILM が作成

セクター別変動率(ダウ平均)			個別の変動率(ダウ平均銘柄)		
	セクター	変動率		銘柄	変動率
1	資本財	0.77%	1	ユニテッドT	1.31%
2	テクノロジー	0.52%	2	ウォルトディズニー	1.02%
3	ヘルスケア	0.29%	3	アップル	0.85%
	消費者サービス	-0.31%		シェブロン	-1.41%
	石油・ガス	-0.94%		ホーム・デポ	-1.81%

データを基に SBILM が作成

ドルは主要通貨に対して軟調な動き

NY市場では、序盤に発表された11月消費者物価指数が前月比・前年比でともに市場予想を上回る伸びとなったものの、食品とエネルギーを除くコア指数は横ばいとなり、やや反応は限定的となった。その後はFOMCの結果発表とFRB議長の会見を控えて様子見ムードが強く、小動きの展開が続いた。FOMCでは予想通り政策の現状維持が発表され、声明で見通しの不透明感が残るとの文言が削除されたこともあり、ドル円は108.77まで上昇した。しかし、メンバーの金利予想であるドットチャートでは、2020年の金利の変更はないとの結果となったことを受けて、ドルは主要通貨に対して下落した。さらに、パウエルFRB議長の会見で、米経済の見通しは好ましいとしたものの、利上げの必要性は1990年代半ばの利下げサイクルの時より低いとの見解を示したことで、ハト派的と受け止められ、ドルは一段の下落となり、ドル円/は108.47まで下落した。



出所：総合分析チャート

提供：SBI リクイディティ・マーケット株式会社

お客様は、本レポートに表示されている情報をお客様自身のためにのみご利用するものとし、第三者への提供、再配信を行うこと、独自に加工すること、複製もしくは加工したものを第三者に譲渡または使用させることは出来ません。情報の内容については万全を期しておりますが、その内容を保証するものではありません。また、これらの情報によって生じたいかなる損害についても、当社および本情報提供者は一切の責任を負いません。

本レポートに表示されている事項は、投資一般に関する情報の提供を目的としたものであり、勧誘を目的としたものではありません。投資にあたっての最終判断はお客様ご自身でお願いします。