

NY マーケットレポート (2019 年 11 月 26 日)

2019年11月26日 (火)

アジア主要株価	終値	前日比	年初来%
日経平均	23373.32	+80.51	16.78%
ハンセン指数	26913.92	-79.12	4.13%
上海総合	2907.06	+0.89	16.57%
韓国総合	2121.35	-2.15	3.93%
豪ASX200	6787.53	+56.12	20.21%
シンガポールST	3207.85	-12.78	4.53%
インドSENSEX	40821.30	-67.93	13.18%

外国為替	終値	高値	安値
USD/JPY	109.04	109.21	108.88
EUR/JPY	120.22	120.24	119.92
GBP/JPY	140.30	140.89	139.99
AUD/JPY	74.02	74.09	73.72
EUR/USD	1.1026	1.1026	1.1007
BRL/JPY	25.590	25.670	25.409
RUB/JPY	1.692	1.699	1.689

欧州主要株価	終値	前日比	年初来%
英FT100	7403.14	+6.85	10.03%
仏CAC40	5929.62	+4.76	25.34%
独DAX	13236.42	-10.03	25.36%
スペインIBX35	9324.80	+4.90	9.19%
イタリアFTSE MIB	23546.58	+79.33	28.50%
トルコ・イスタンブール100	105983.14	+600.67	16.12%
ロシアRTS	1440.95	-13.68	34.83%
南ア全株指数	56053.38	-694.50	6.29%

コモディティ	終値	前日比	年初来%
NY GOLD	1460.30	+3.40	13.97%
NY 原油	58.41	+0.40	28.63%
CBOTコーン	378.25	-2.50	0.87%
CRB指数	181.100	+0.530	6.65%
ドル指数先物	98.178	-0.060	2.08%
VIX指数	11.54	-0.33	-54.60%

米国主要株価	終値	前日比	年初来%
米ダウ平均	28121.68	+55.21	20.55%
S&P500	3140.52	+6.88	25.28%
NASDAQ	8647.93	+15.44	30.33%
南北米主要株価	終値	前日比	年初来%
カナダ・トロント総合	17035.88	+3.02	18.94%
メキシコ・ボルサ指数	42852.36	-682.75	2.91%
ブラジル・ボベスパ指数	107059.40	-1364.53	21.81%

Crypto Currency	本 日	前 日
CME Bitcoin(先物・期近)	7105	7230
Ripple (BSTP)	0.220	0.221
Ethereum (BSTP)	148.35	148.32
Bitcoin Cash	212.82	211.21

日本国債利回り	本 日	前 日
2年債	-0.184%	-0.184%
5年債	-0.192%	-0.187%
10年債	-0.088%	-0.077%
30年債	0.419%	0.446%

欧州国債利回り	本 日	前 日
ドイツ10年債	-0.372%	-0.349%
英国 10年債	0.650%	0.696%
フランス 10年債	-0.060%	-0.040%

米国債利回り	本 日	前 日
2年債	1.582%	1.613%
3年債	1.576%	1.598%
5年債	1.596%	1.611%
7年債	1.680%	1.695%
10年債	1.741%	1.755%
30年債	2.179%	2.201%

11/27 経済指標スケジュール
09:01 【英国】11月BRC店頭価格指数
10:30 【中国】10月工業利益
16:00 【ドイツ】10月輸入物価指数
16:00 【ノルウェー】9月失業率(AKU)
16:45 【フランス】11月消費者信頼感指数
17:30 【スウェーデン】10月貿易収支
18:00 【ポーランド】10月失業率
19:00 【南アフリカ】4Q BER企業信頼感
21:00 【米国】MBA住宅ローン申請指数
21:00 【メキシコ】10月貿易収支
21:00 【メキシコ】10月失業率
22:00 【ロシア】10月消費者物価指数
22:30 【米国】3Q GDP
22:30 【米国】3Q個人消費
22:30 【米国】新規失業保険申請件数
22:30 【米国】失業保険継続受給者数
22:30 【米国】10月耐久財受注
23:45 【米国】11月シカゴ購買部協会景気指数
00:00 【米国】10月個人所得・10月個人支出
00:00 【米国】10月PCEデフレーター
00:00 【米国】10月中古住宅販売成約
00:30 【米国】10月EIA原油在庫
02:00 【米国】EIA天然ガス貯蔵量
04:00 【米国】11月米地区連銀経済報告[ページブック]

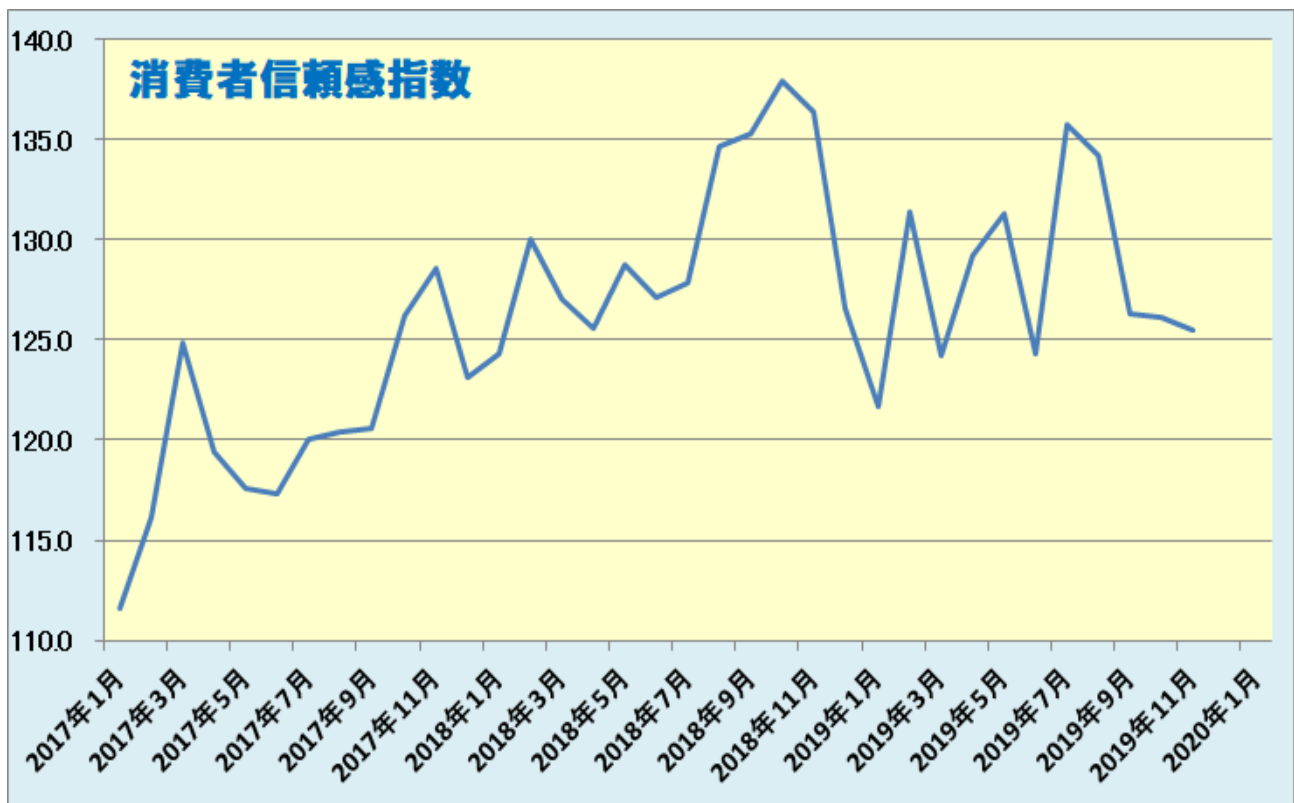
11/27 主要会議・講演・その他予定
・米7年債入札

NY 市場レポート

主要な米経済指標の結果

11 月消費者信頼感指数 125.5（予想 127.0・前回 125.9⇒126.1）

11 月の米消費者信頼感指数は、市場予想を下回る結果となり、前月改定値から 0.6 ポイント低下となった。景現況指数は 166.9（前月改定値 173.5）と低下したが、期待指数は 97.9（94.5）と上昇した。雇用関連では、「職が豊富」との回答は 44.8%（前月 47.7%）、「就職が困難」は 12.7%（11.6%）。向こう半年では「雇用が増える」との回答は 15.7%（16.9%）、「雇用が減る」は 13.2%（18.0%）だった。

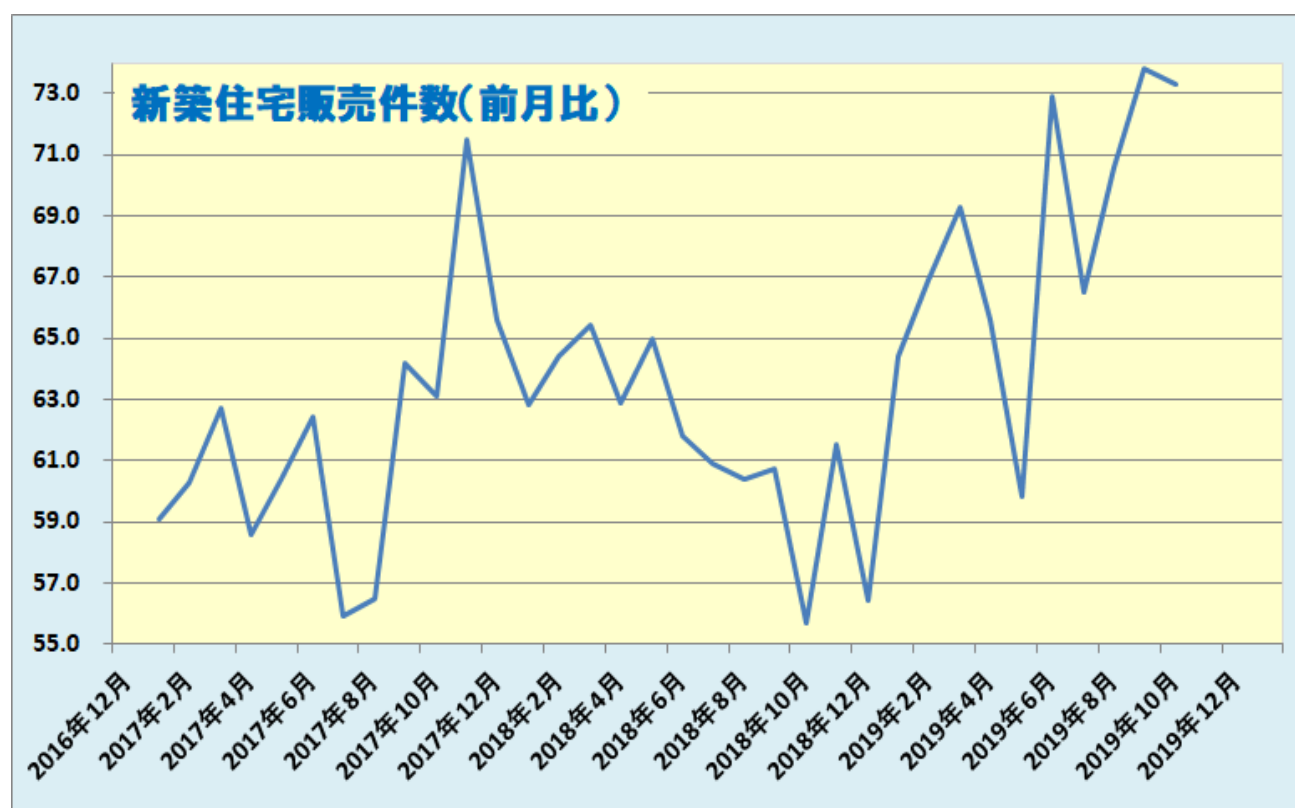


データを基に SBILM が作成

10月新築住宅販売件数 73.3万件（予想 70.8万件・前回 70.1万件⇒73.8万件）

10月新築住宅販売件数（前月比） -0.7%（予想 1.0%・前回 -0.7%⇒4.5%）

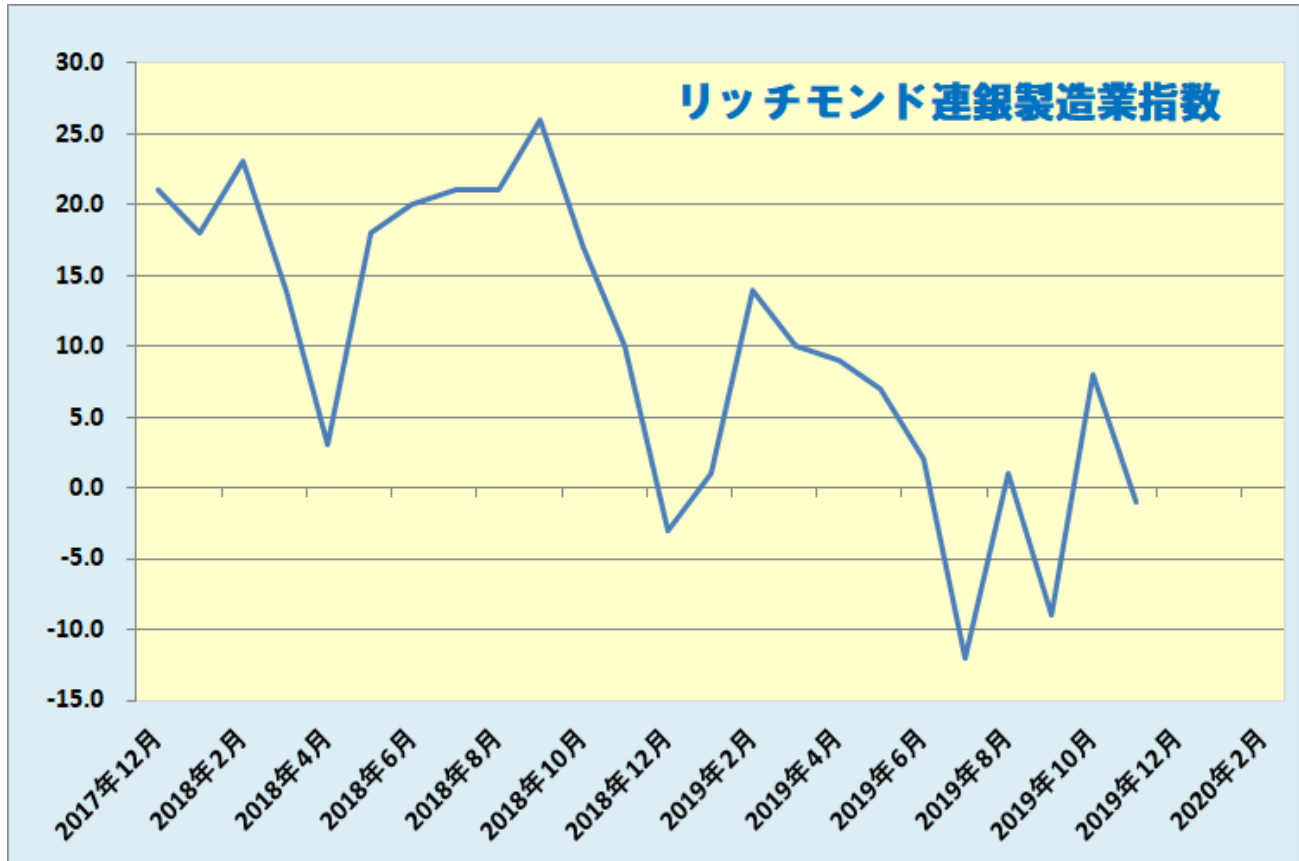
10月の米新築住宅販売件数は、市場予想を上回る結果となり、前年比では+31.6%となった。また、前月の結果が上方修正され、2007年7月以来の高水準となり、販売価格と住宅ローン金利の低下で住宅販売の堅調さが示された。市場の住宅在庫は+0.3%の32.2万件、在庫率は5.3ヵ月と前月が0.1ヵ月増加となり、適正水準とされる6.0ヵ月を下回った。地域別では、北東部が-18.2%の2.7万件、中西部が+4.2%の7.5万件、南部は-3.3%の43.6万件、西部は+7.1%の19.5万件。販売物件の中間価格は+2.1%の31.7万ドル、平均価格は+4.5%の38.3万ドルだった。



データを基に SBILM が作成

11 月リッチモンド連銀製造業指数 -1（予想 6・前回 8）

11 月リッチモンド連銀製造業指数は、市場予想に反して低下となり、2 ヶ月ぶりにマイナスに落ち込んだ。



データを基に SBILM が作成

主要 3 指数は過去最高値を更新

米株式市場は、米中貿易協議に対する期待感を背景に、主要株価指数は序盤から堅調な動きとなった。さらに、トランプ米大統領が米中協議の第 1 段階合意に向けて前向きな姿勢を示したことも押し上げに寄与した。ダウ平均株価は序盤から堅調な動きとなり、終盤に前日比 79 ドル高まで上昇し、取引時間中の最高値を更新した。結局 55 ドル高で終了し、終値ベースで 2 日連続の最高値更新となった。一方、ハイテク株中心のナスダックは、15 ポイント高で終了し、過去最高値を更新した。



データを基に SBILM が作成

セクター別変動率(ダウ平均)			個別の変動率(ダウ平均銘柄)		
	セクター	変動率		銘柄	変動率
1	消費財	1.07%	1	メルク	1.91%
2	通信サービス	0.86%	2	P&G	1.45%
3	消費者サービス	0.77%	3	ウォルト・ディズニー	1.30%
4	素材	0.31%	4	コカ・コーラ	1.28%
5	金融	0.29%	5	トラベラーズ	1.22%

データを基に SBILM が作成

ドル/円は小動きながら底固い

米中通商問題の進展期待を背景に、ドル円・クロス円は堅調な動きとなった。序盤に発表された米経済指標が強弱まちまちの結果となったことから、反応は限定的だった。ただ、米主要株価指数が軒並み史上最高値を更新したことに加え、トランプ米大統領が習近平中国国家主席と通商合意を模索していると発言したこともあり、ドル/円は一時 109.14 まで上昇する場面もあった。一方、英国総選挙の世論調査で保守党の労働党に対するリードが縮小していることが引き続き材料視され、ポンドはドルや円などに対して上値の重い動きとなった。



出所：総合分析チャート

提供：SBI リクイディティ・マーケット株式会社

お客様は、本レポートに表示されている情報をお客様自身のためにのみご利用するものとし、第三者への提供、再配信を行うこと、独自に加工すること、複製もしくは加工したものを第三者に譲渡または使用させることは出来ません。情報の内容については万全を期しておりますが、その内容を保証するものではありません。また、これらの情報によって生じたいかなる損害についても、当社および本情報提供者は一切の責任を負いません。

本レポートに表示されている事項は、投資一般に関する情報の提供を目的としたものであり、勧誘を目的としたものではありません。投資にあたっての最終判断はお客様ご自身でお願いします。