

NYマーケットレポート (2019年11月14日)

2019年11月14日 (木)

アジア主要株価	終値	前日比	年初来%
日経平均	23141.55	-178.32	15.62%
ハンセン指数	26323.69	-247.77	1.85%
上海総合	2909.87	+4.63	16.68%
韓国総合	2139.23	+16.78	4.81%
豪ASX200	6735.05	+36.70	19.28%
シンガポールST	3231.85	-7.37	5.31%
インドSENSEX	40286.48	+170.42	11.69%

外国為替	終値	高値	安値
USD/JPY	108.44	108.86	108.24
EUR/JPY	119.49	119.81	119.25
GBP/JPY	139.66	139.89	139.40
AUD/JPY	73.58	74.43	73.36
EUR/USD	1.1019	1.1028	1.0989
BRL/JPY	25.683	26.002	25.679
RUB/JPY	1.683	1.691	1.680

欧州主要株価	終値	前日比	年初来%
英FT100	7292.76	-58.45	8.39%
仏CAC40	5901.08	-6.01	24.74%
独DAX	13180.23	-49.84	24.83%
スペインIBX35	9173.30	-21.20	7.42%
イタリアFTSE MIB	23481.35	-97.08	28.15%
トルコ・イスタンブール100	103780.58	-1047.60	13.71%
ロシアRTS	1436.98	-0.87	34.46%
南ア全株指数	56235.94	-102.39	6.63%

コモディティ	終値	前日比	年初来%
NY GOLD	1473.40	+10.10	14.99%
NY 原油	56.77	-0.35	25.02%
CBOTコーン	384.75	+0.75	2.60%
CRB指数	180.087	-0.225	6.06%
ドル指数先物	98.028	-0.202	1.93%
VIX指数	13.05	+0.05	-48.66%

米国主要株価	終値	前日比	年初来%
米ダウ平均	27781.96	-1.63	19.10%
S&P500	3096.63	+2.59	23.53%
NASDAQ	8479.02	-3.08	27.79%

南北米主要株価	終値	前日比	年初来%
カナダ・トロント総合	16972.18	+14.19	18.50%
メキシコ・ボルサ指数	43188.69	+90.03	3.72%
ブラジル・ボベスパ指数	106556.88	+496.93	21.24%

Crypto Currency	本日	前日
CME Bitcoin (先物・期近)	8695	8785
Ripple (BSTP)	0.267	0.273
Ethereum (BSTP)	184.96	187.76
Bitcoin Cash	277.18	283.28

日本国債利回り	本日	前日
2年債	-0.194%	-0.186%
5年債	-0.187%	-0.174%
10年債	-0.067%	-0.042%
30年債	0.452%	0.474%

欧州国債利回り	本日	前日
ドイツ10年債	-0.351%	-0.300%
英国 10年債	0.709%	0.759%
フランス 10年債	-0.020%	0.010%

米国債利回り	本日	前日
2年債	1.591%	1.636%
3年債	1.593%	1.654%
5年債	1.628%	1.691%
7年債	1.728%	1.795%
10年債	1.819%	1.886%
30年債	2.300%	2.365%

11/15 経済指標スケジュール
10:30 【中国】10月新築住宅価格
11:30 【日本】9月鉱工業生産
11:30 【日本】9月稼働率指数
16:00 【ノルウェー】10月貿易収支
16:00 【トルコ】8月失業率
17:30 【香港】3Q GDP
19:00 【欧州】9月貿易収支
19:00 【欧州】10月消費者物価指数
22:30 【米国】11月ニューヨーク連銀製造業景気指数
22:30 【米国】10月小売売上高
22:30 【米国】10月輸入物価指数
22:30 【カナダ】9月国際証券取扱高
23:00 【カナダ】10月中古住宅販売件数
23:15 【米国】10月鉱工業生産
23:15 【米国】10月設備稼働率
00:00 【米国】9月企業在庫

11/15 主要会議・講演・その他予定
・ EU経済・財務相理事会

*一部暫定値

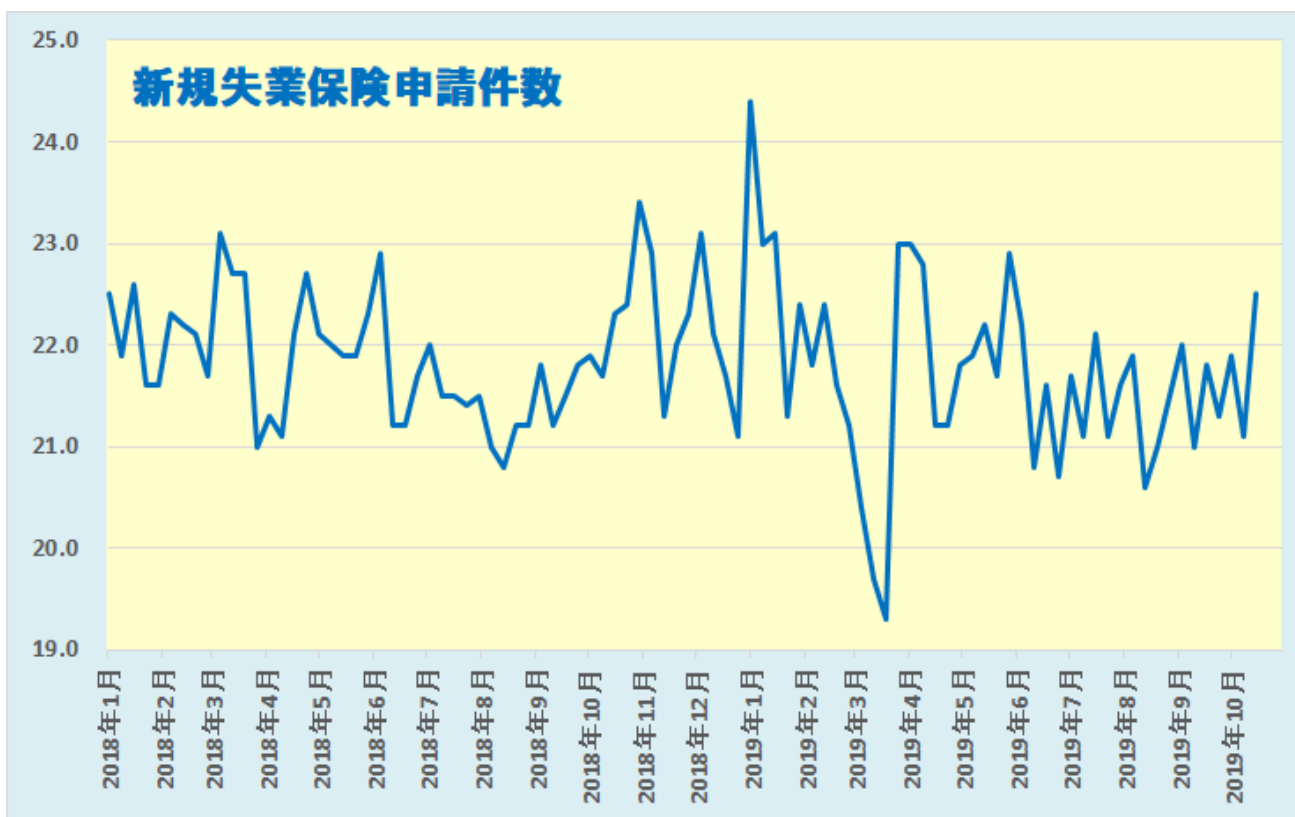
NY 市場レポート

主要な米経済指標の結果

新規失業保険申請件数 22.5 万件（予想 21.5 万件・前回 21.1 万件）

失業保険継続受給者数 168.3 万人（予想 168.5 万人・前回 168.9 万人⇒169.3 万人）

米失業保険申請件数は、前週比+1.4 万件となり、市場予想を上回る結果となった。労働市場の流れをより正確に反映するとされる申請件数の 4 週移動平均は、前週比+1750 件の 21.7 万件。一方、失業保険継続受給者数は、前週比-1.0 万人、4 週移動平均は前週比横ばいの 168.8 万人だった。

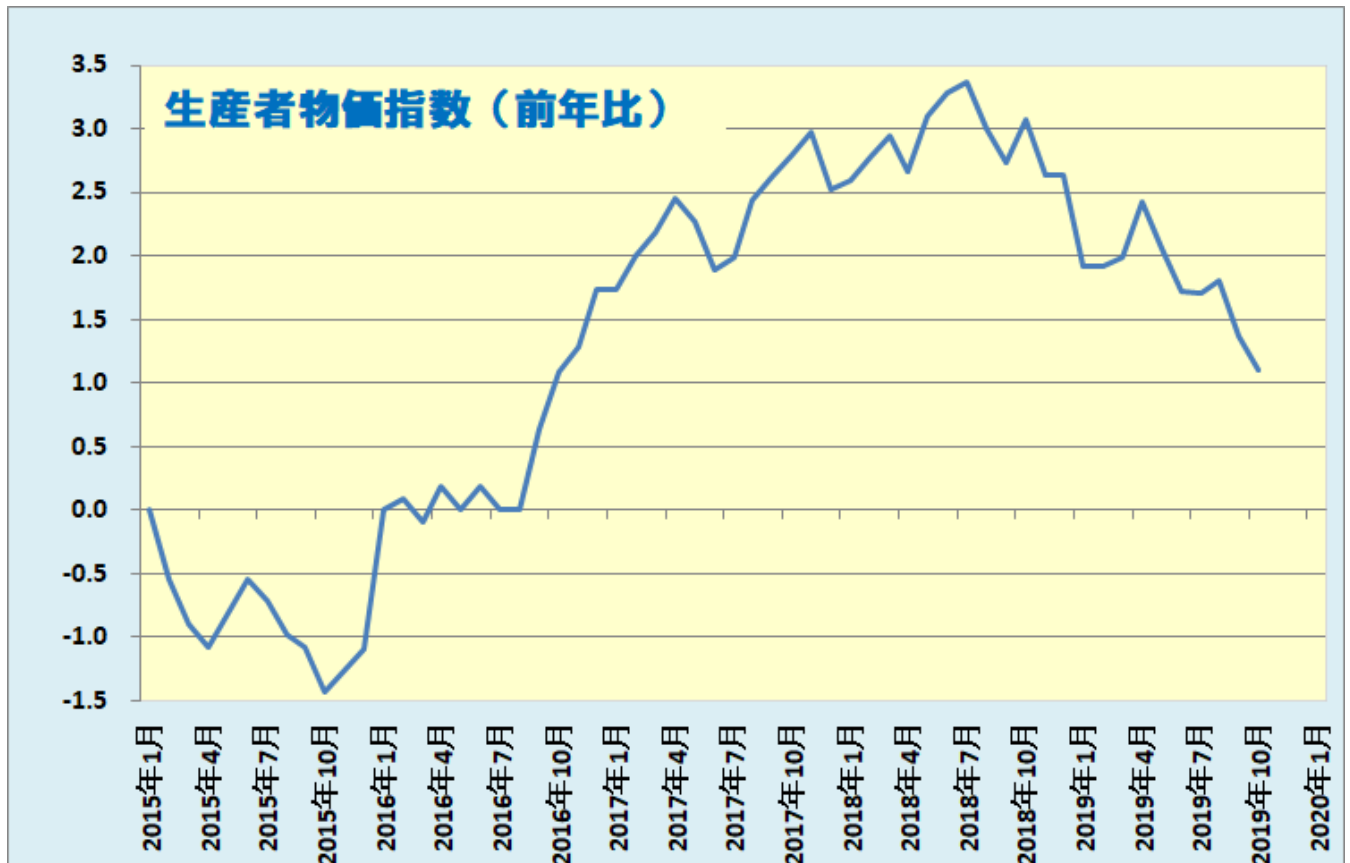


データを基に SBILM が作成

生産者物価指数（前月比） 0.4%（予想 0.3%・前回 -0.3%）

生産者物価指数（前年比） 1.1%（予想 0.9%・前回 1.4%）

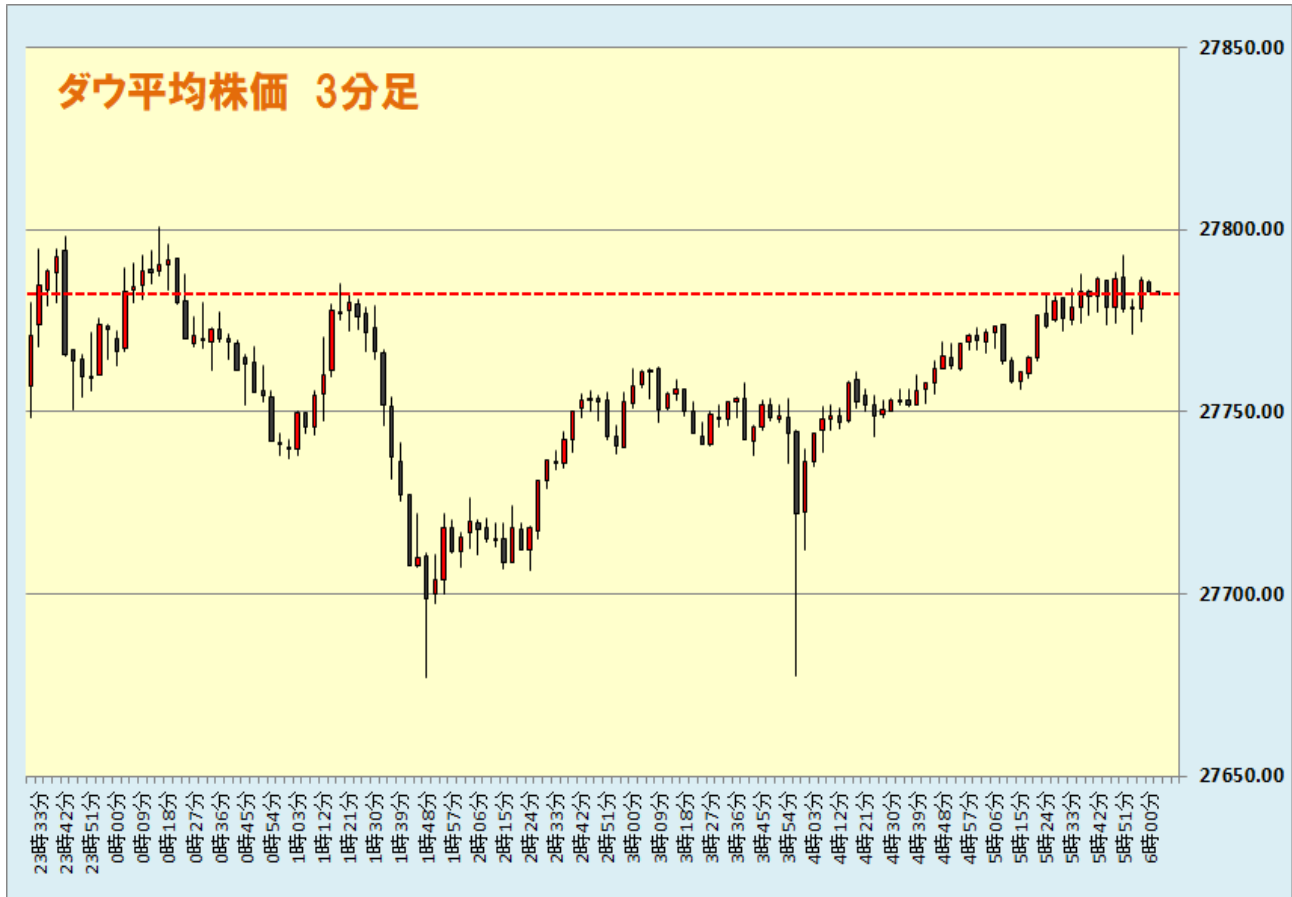
10月の米生産者物価指数は、市場予想を上回り2ヵ月ぶりのプラスとなった。前年比でも市場予想を上回ったものの、前月からは伸び幅が低下した。前月比ベースでは、財が+0.7%（前月-0.4%）、食品が+1.3%（+0.3%）、エネルギーが+2.8%（-2.5%）だった。



データを基に SBILM が作成

ダウ、ナスダックは小幅安、S&P500 は小幅高で最高値を更新

米株式市場は、前日引け後に発表された通信機器大手の四半期決算が冴えない結果となり、株価が急落したことが影響し、主要株価指数は序盤から上値の重い動きとなった。更に、中国の経済指標が悪化したことも圧迫要因となった。ダウ平均株価は、序盤から軟調な動きとなり一時前日比 106 ドル安まで下落したが、終盤にかけて下げ幅を縮小して 1 ドル安で終了した。一方、ハイテク株中心のナスダックは 3 ポイント安で終了、また S&P500 は 2 ポイント高となり、最高値を更新した。



データを基に SBILM が作成

セクター別変動率(ダウ平均)			個別の変動率(ダウ平均銘柄)		
	セクター	変動率		銘柄	変動率
1	テクノロジー	-0.80%	1	シスコシステムズ	-7.33%
2	石油・ガス	-0.32%	2	ウォルトデズニー	-1.06%
3	消費者サービス	-0.19%	3	キャタピラー	-0.73%
	資本財	0.49%		ユナイテッドH	0.89%
	素材	0.54%		ボーイング	1.36%

データを基に SBILM が作成

ドル円・クロス円は上値の重い動き

NY市場では、パウエルFRB議長の議会証言や、複数の米金融当局者の発言を控えていること、また米中
通商問題の先行きにも注目が集まる中、ドル円・クロス円は序盤から小動きの展開となった。さらに序
盤に発表された新規失業保険申請件数、10月の生産者物価指数が強弱まちまちの結果となったことも影
響した。その後、米主要株価が軒並み下げ幅を拡大したことや、米10年債利回りが1.849%から1.803%
まで低下したことなどが影響し、ドル円・クロス円は軟調な動きとなった。さらに、米中は第1段階合
意に苦戦しているとの英紙報道を受けて、ドル/円は108.24まで下落した。



出所：総合分析チャート

提供：SBI リクイディティ・マーケット株式会社

お客様は、本レポートに表示されている情報をお客様自身のためにのみご利用するものとし、第三者への提供、再配信を行うこと、独自に加工すること、複製もしくは加工したものを第三者に譲渡または使用させることは出来ません。情報の内容については万全を期しておりますが、その内容を保証するものではありません。また、これらの情報によって生じたいかなる損害についても、当社および本情報提供者は一切の責任を負いません。

本レポートに表示されている事項は、投資一般に関する情報の提供を目的としたものであり、勧誘を目的としたものではありません。投資にあたっての最終判断はお客様ご自身でお願いします。