

NY マーケットレポート (2019年10月31日)

2019年10月31日 (木)

アジア主要株価	終値	前日比	年初来%
日経平均	22927.04	+83.92	14.55%
ハンセン指数	26906.72	+239.01	4.11%
上海総合	2929.06	-10.26	17.45%
韓国総合	2083.48	+3.21	2.08%
豪ASX200	6663.37	-26.11	18.01%
シンガポールST	3229.88	+21.96	5.25%
インドSENSEX	40129.05	+77.18	11.26%

外国為替	終値	高値	安値
USD/JPY	108.01	108.90	107.93
EUR/JPY	120.43	121.48	120.29
GBP/JPY	139.80	140.69	139.61
AUD/JPY	74.46	75.29	74.32
EUR/USD	1.1150	1.1176	1.1132
BRL/JPY	26.819	27.197	26.663
RUB/JPY	1.677	1.700	1.671

欧州主要株価	終値	前日比	年初来%
英FT100	7248.38	-82.40	7.73%
仏CAC40	5729.86	-36.01	21.12%
独DAX	12866.79	-43.44	21.86%
スペインIBX35	9257.50	-27.00	8.40%
イタリアFTSE MIB	22693.77	+47.69	23.85%
トルコ・イスタンブール100	98468.52	-223.51	7.89%
ロシアRTS	1422.92	-8.98	33.14%
南ア全株指数	56425.11	+552.51	6.99%

コモディティ	終値	前日比	年初来%
NY GOLD	1514.80	+18.10	18.22%
NY 原油	54.18	-0.88	19.31%
CBOTコーン	390.00	-0.75	4.00%
CRB指数	176.893	-1.419	4.18%
ドル指数先物	97.110	-0.329	0.97%
VIX指数	13.22	+0.89	-47.99%

米国主要株価	終値	前日比	年初来%
米ダウ平均	27046.23	-140.46	15.94%
S&P500	3037.56	-9.21	21.17%
NASDAQ	8292.36	-11.62	24.97%
南北米主要株価	終値	前日比	年初来%
カナダ・トロント総合	16483.16	-18.27	15.08%
メキシコ・ボルサ指数	43337.28	-404.34	4.08%
ブラジル・ボベスパ指数	107219.83	-1187.71	22.00%

Crypto Currency	本日	前日
CME Bitcoin(先物・期近)	9265	9240
Ripple (BSTP)	0.295	0.296
Ethereum (BSTP)	181.38	183.00
Bitcoin Cash	282.16	288.89

日本国債利回り	本日	前日
2年債	-0.230%	-0.214%
5年債	-0.263%	-0.239%
10年債	-0.133%	-0.109%
30年債	0.389%	0.416%

欧州国債利回り	本日	前日
ドイツ10年債	-0.407%	-0.354%
英国 10年債	0.629%	0.686%
フランス 10年債	-0.100%	-0.060%

米国債利回り	本日	前日
2年債	1.524%	1.598%
3年債	1.516%	1.595%
5年債	1.520%	1.606%
7年債	1.604%	1.684%
10年債	1.691%	1.772%
30年債	2.179%	2.252%

11/1 経済指標スケジュール
08:30 【日本】9月失業率
08:30 【日本】9月有効求人倍率
09:30 【オーストラリア】3Q生産者物価指数
09:30 【中国】10月財新メディア製造業PMI
14:00 【日本】10月自動車販売台数
16:00 【トルコ】10月製造業PMI
16:30 【スイス】9月実質小売売上高
16:30 【スイス】9月消費者物価指数
17:30 【香港】9月小売売上高[価額]
18:00 【ノルウェー】10月失業率
18:00 【南アフリカ】10月製造業PMI
18:30 【英国】10月製造業PMI
19:00 【南アフリカ】10月Naamsa自動車販売(時間不確定)
21:30 【米国】10月失業率
21:30 【米国】10月非農業部門雇用者数
21:30 【米国】10月平均時給
22:45 【米国】10月製造業PMI
23:00 【米国】10月ISM製造業景況指数
23:00 【米国】9月建設支出

11/1 主要会議・講演・その他予定
・ラガルドECB総裁就任
・フォンデアライエン欧州委員会委員長就任
・クラリダFRB副議長 講演
・米夏時間終了(3日)

NY 市場レポート

主要な米経済指標の結果

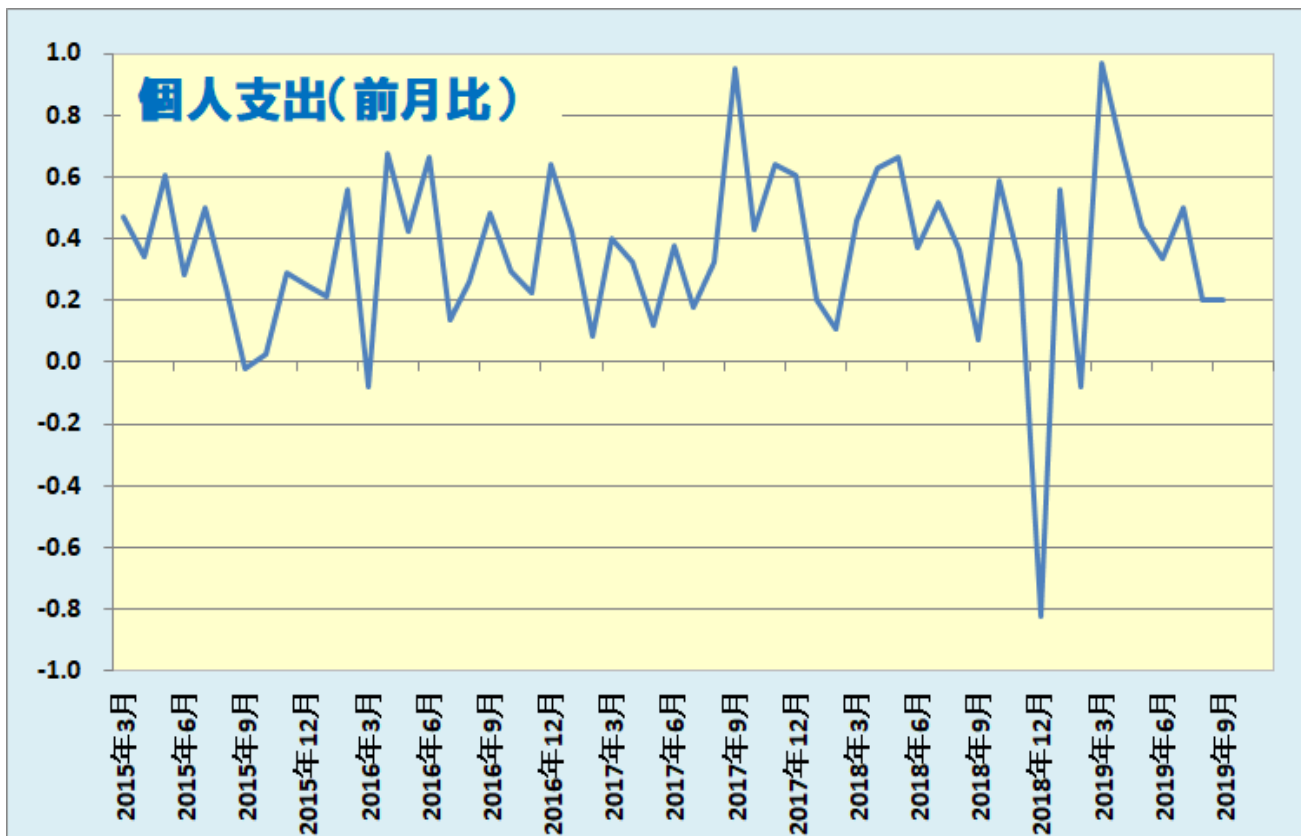
9月個人支出（前月比） 0.2%（予想 0.3%・前回 0.1%）

9月個人所得（前月比） 0.3%（予想 0.3%・前回 0.4%）

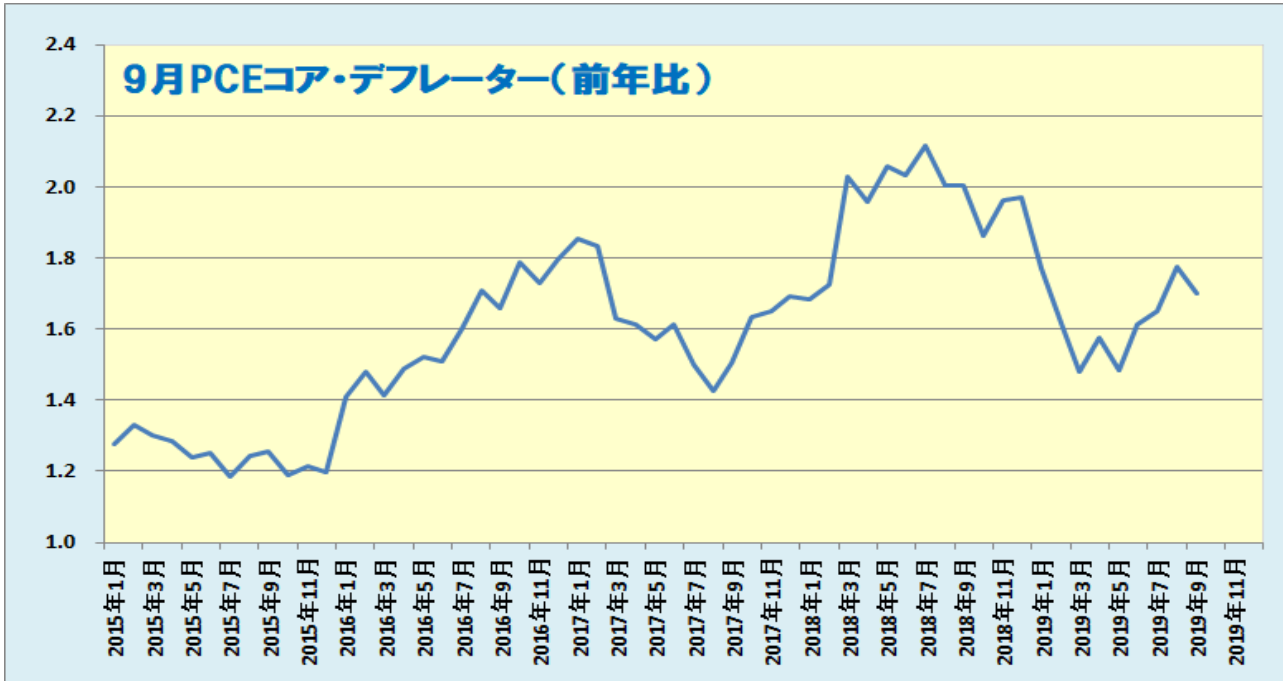
9月PCEデフレーター（前年比） 1.3%（予想 1.4%・前回 1.4%）

9月PCEコア・デフレーター（前年比） 1.7%（予想 1.7%・前回 1.8%）

9月の米個人所得・消費統計では、個人消費支出（PCE）物価指数は前年比+1.3%と伸び幅が前月から低下しFRBが目標とする2%を11ヵ月連続で下回った。前年比では、エネルギー価格は-4.8%、食品は+0.8%、変動の激しい食品とエネルギーを除いたPCEコア物価指数は+1.7%だった。また、個人支出は+0.2%、個人所得は+0.3%だった。



データを基に SBILM が作成

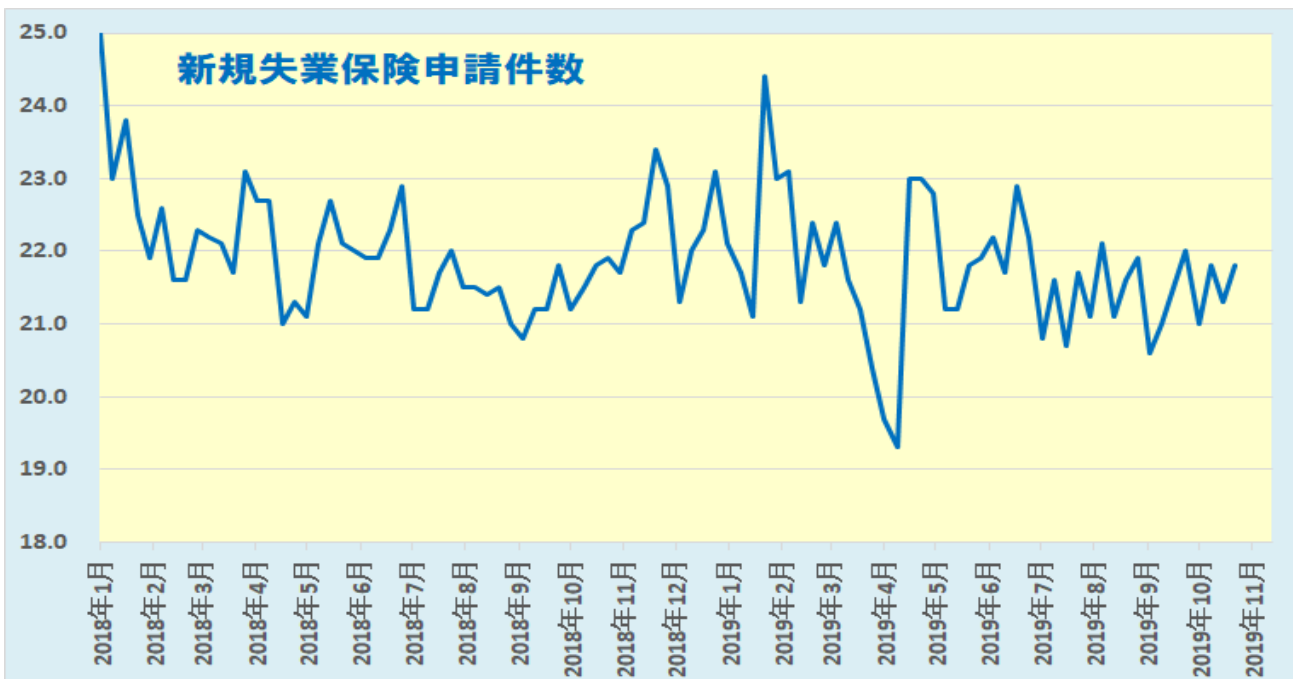


データを基に SBILM が作成

新規失業保険申請件数 21.8 万件（予想 21.5 万件・前回 21.2 万件⇒21.3 万件）

失業保険継続受給者数 169.0 万人（予想 167.9 万人・前回 168.2 万人⇒168.3 万人）

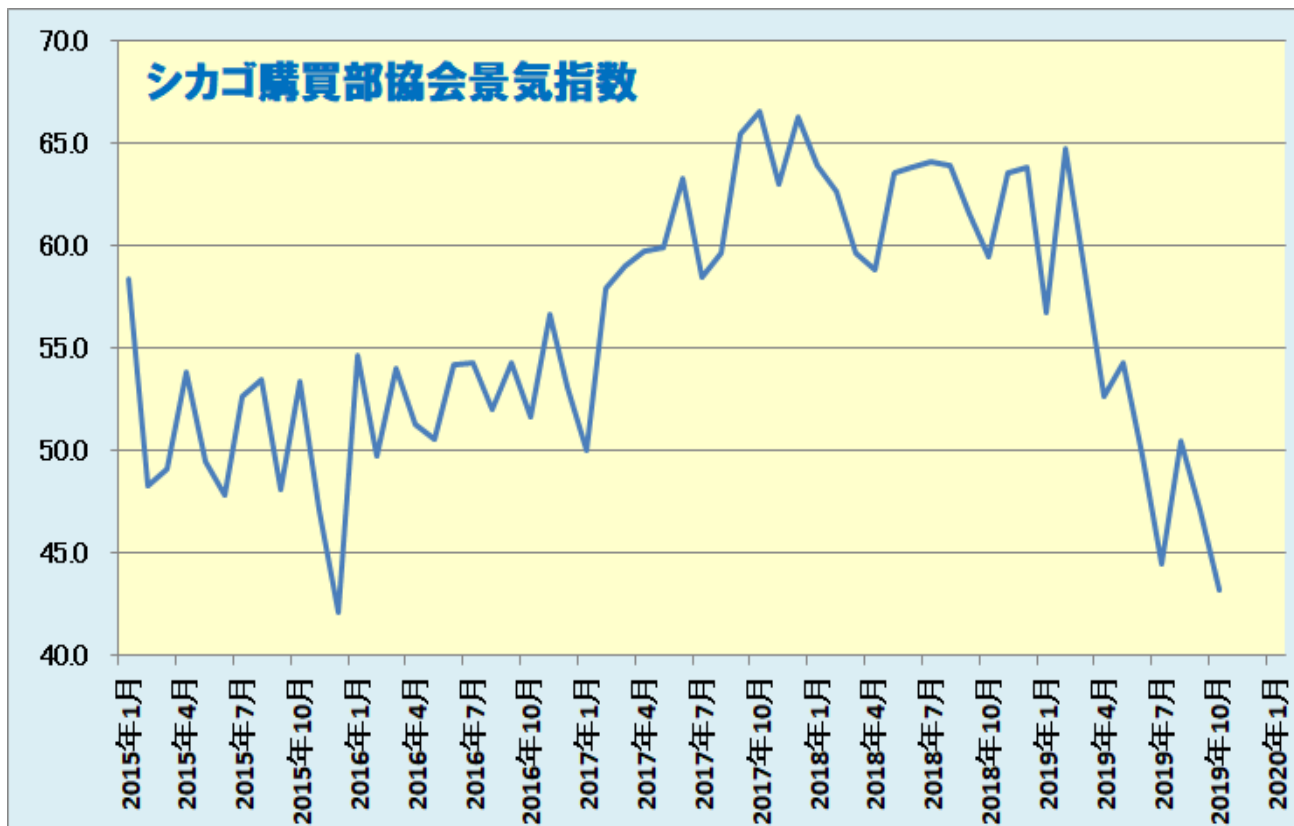
米失業保険申請件数は、前週比+0.5 万件となり、市場予想も上回った。申請件数の 4 週移動平均は、前週比-750 件の 21.5 万件だった。一方、失業保険継続受給者数は前週比+0.7 万件となり、4 週移動平均は前週比+8750 人の 168.6 万人だった。



データを基に SBILM が作成

10月シカゴ購買部協会景気指数 43.2 (予想 48.0・前回 47.1)

10月シカゴ購買部協会景気指数は、市場予想を大きく下回り、2015年12月以来の低水準に落ち込んだ。



データを基に SBILM が作成

米主要株価指数は反落

米株式市場は、中国当局者がトランプ米大統領との長期的な貿易合意の実現に疑念を抱いているとの報道を受けて、米中貿易問題の先行き不透明感が高まり、米主要株価指数は軟調な動きとなった。ダウ平均株価は、序盤から軟調な動きとなり、一時前日比 268 ドル安まで下落した。終盤には下げ幅を縮小し、140 ドル安で終了した。ナスダックは、11 ポイント安で終了した。



データを基に SBILM が作成

セクター別変動率(ダウ平均)			個別の変動率(ダウ平均銘柄)		
	セクター	変動率		銘柄	変動率
1	資本財	-1.54%	1	3M	-2.01%
2	素材	-1.06%	2	ウォルグリーンBA	-1.93%
3	通信サービス	-0.58%	3	キャタピラー	-1.81%
4	ヘルスケア	-0.50%	4	ボーイング	-1.78%
5	消費者サービス	-0.47%	5	ゴールドマン・サックスG	-1.13%

データを基に SBILM が作成

ドル/円は 107.93 まで下落し、10/11 以来の安値を更新

NY 市場では、序盤に一時 108.33 まで上昇したが、中国の当局者らが、米国と長期的な通商合意に達するかどうかに疑念を抱いているとの報道が引き続き材料視され、米中協議の先行き不透明感が高まったことを背景にドル売り・円買いが優勢となった。さらに、10月のシカゴ購買部協会景気指数が2015年12月以来の低水準に落ち込んだことも加わり、ドル/円は107.93まで下落し、10/11以来の安値となった。米主要株価指数が軟調な動きとなったことや、米10年債利回りが1.741%から1.681%まで低下したこともあり、ドル円・クロス円は終盤まで上値の重い動きが続いた。



出所：総合分析チャート

提供：SBI リクイディティ・マーケット株式会社

お客様は、本レポートに表示されている情報をお客様自身のためにのみご利用するものとし、第三者への提供、再配信を行うこと、独自に加工すること、複製もしくは加工したものを第三者に譲渡または使用させることは出来ません。情報の内容については万全を期しておりますが、その内容を保証するものではありません。また、これらの情報によって生じたいかなる損害についても、当社および本情報提供者は一切の責任を負いません。

本レポートに表示されている事項は、投資一般に関する情報の提供を目的としたものであり、勧誘を目的としたものではありません。投資にあたっての最終判断はお客様ご自身でお願いします。