

NY マーケットレポート (2019年10月22日)

2019年10月22日 (火)

アジア主要株価	終値	前日比	年初来%
日経平均	休 場		#VALUE!
ハンセン指数	26786.20	+60.52	3.64%
上海総合	2954.38	+14.76	18.46%
韓国総合	2088.86	+24.02	2.34%
豪ASX200	6672.18	+19.67	18.17%
シンガポールST	3160.67	+21.52	3.00%
インドSENSEX	38963.84	-334.54	8.03%

外国為替	終値	高値	安値
USD/JPY	108.48	108.73	108.44
EUR/JPY	120.72	121.28	120.58
GBP/JPY	139.87	141.13	139.53
AUD/JPY	74.41	74.82	74.30
EUR/USD	1.1128	1.1157	1.1118
BRL/JPY	26.419	26.628	26.112
RUB/JPY	1.689	1.698	1.689

欧州主要株価	終値	前日比	年初来%
英FT100	7212.49	+48.85	7.20%
仏CAC40	5657.69	+9.34	19.60%
独DAX	12754.69	+6.73	20.79%
スペインIBX35	9380.20	-22.10	9.84%
イタリアFTSE MIB	22487.08	+8.89	22.72%
トルコ・イスタンブール100	97886.36	+562.36	7.25%
ロシアRTS	1387.68	+22.54	29.85%
南ア全株指数	55936.83	-173.95	6.07%

コモディティ	終値	前日比	年初来%
NY GOLD	1487.50	-0.60	16.09%
NY 原油	54.16	+0.85	19.27%
CBOTコーン	388.00	+0.75	3.47%
CRB指数	175.506	+0.770	3.36%
トル指数先物	97.262	+0.212	1.13%
VIX指数	14.46	+0.46	-43.12%

米国主要株価	終値	前日比	年初来%
米ダウ平均	26788.10	-39.54	14.84%
S&P500	2995.99	-10.73	19.51%
NASDAQ	8104.30	-58.69	22.14%
南北米主要株価	終値	前日比	年初来%
カナダ・トロント総合	16391.52	-26.93	14.44%
メキシコ・ボルサ指数	43363.54	-41.90	4.14%
ブラジル・ボベスパ指数	107381.11	+1358.83	22.18%

Crypto Currency	本 日	前 日
CME Bitcoin(先物・期近)	8120	8255
Ripple (BSTP)	0.294	0.292
Ethereum (BSTP)	172.71	174.26
Bitcoin Cash	229.44	236.00

日本国債利回り	本 日	前 日
2年債	休 場	-0.233%
5年債	休 場	-0.258%
10年債	休 場	-0.125%
30年債	休 場	0.431%
欧州国債利回り		
ドイツ10年債	-0.368%	-0.349%
英国 10年債	0.711%	0.752%
フランス 10年債	-0.060%	-0.042%
米国債利回り		
2年債	1.594%	1.625%
3年債	1.580%	1.604%
5年債	1.586%	1.612%
7年債	1.668%	1.706%
10年債	1.761%	1.803%
30年債	2.252%	2.292%

*一部暫定値

10/23 経済指標スケジュール

09:00 【オーストラリア】9月DEWRインターネット求人指数
 14:00 【シンガポール】9月消費者物価指数
 14:30 【日本】9月全国百貨店売上高
 14:30 【日本】9月東京地区百貨店売上高
 15:45 【フランス】10月景況感指数
 15:45 【フランス】10月企業景況感指数
 15:45 【フランス】10月生産アウトロック指数
 16:00 【トルコ】10月消費者信頼感指数
 17:00 【南アフリカ】9月消費者物価指数
 17:00 【ポーランド】9月失業率
 20:00 【米国】MBA住宅ローン申請指数
 21:30 【カナダ】8月卸売売上高
 22:00 【ロシア】10月消費者物価指数
 22:00 【米国】8月住宅価格指数
 23:00 【欧州】10月消費者信頼感
 23:30 【米国】EIA原油在庫

10/23 主要会議・講演・その他予定

・米5年債入札

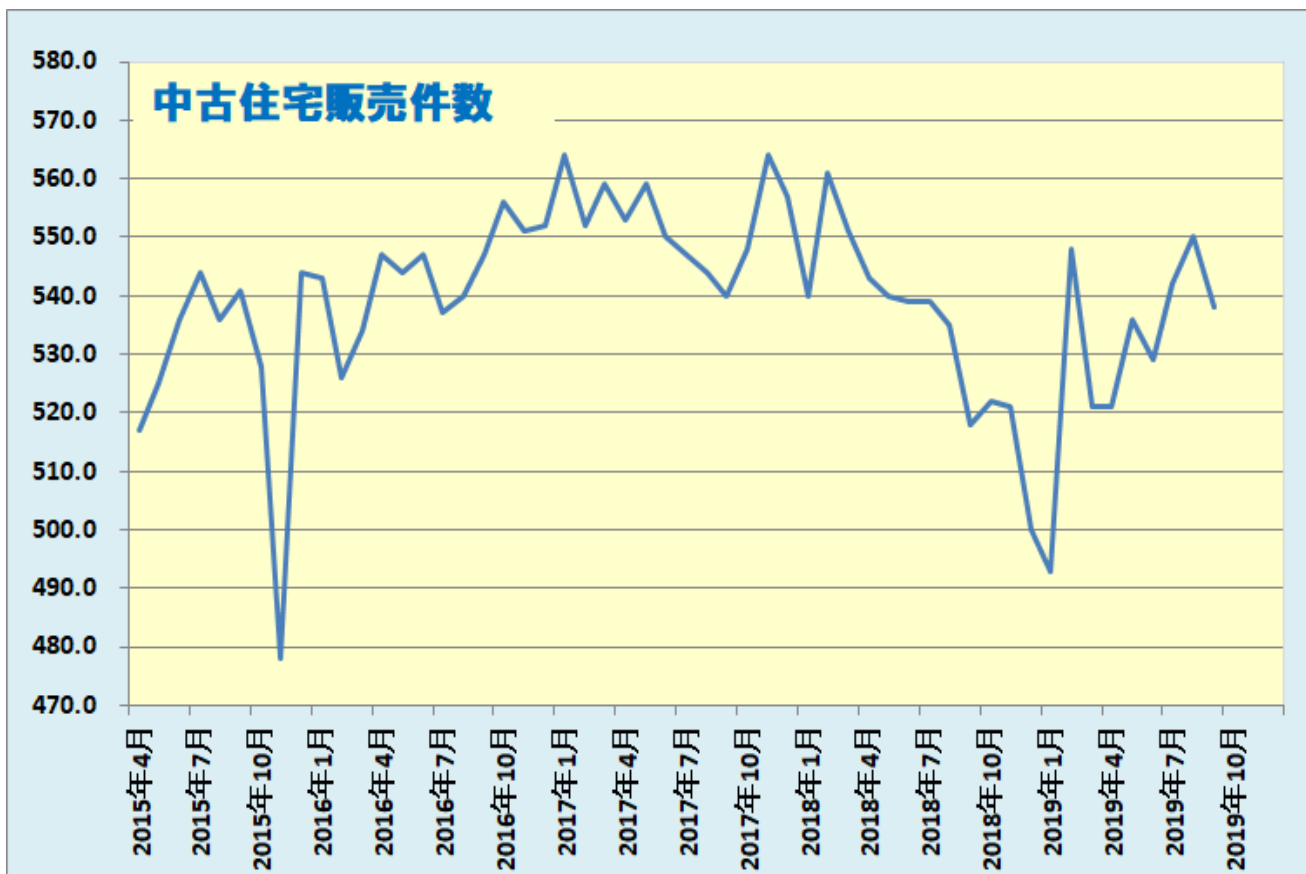
NY 市場レポート

主要な米経済指標の結果

9 月中古住宅販売件数 538 万件（予想 545 万件・前回 549 万件⇒550 万件）

9 月中古住宅販売件数（前月比） -2.2%（予想 -0.7%・前回 1.3%⇒1.5%）

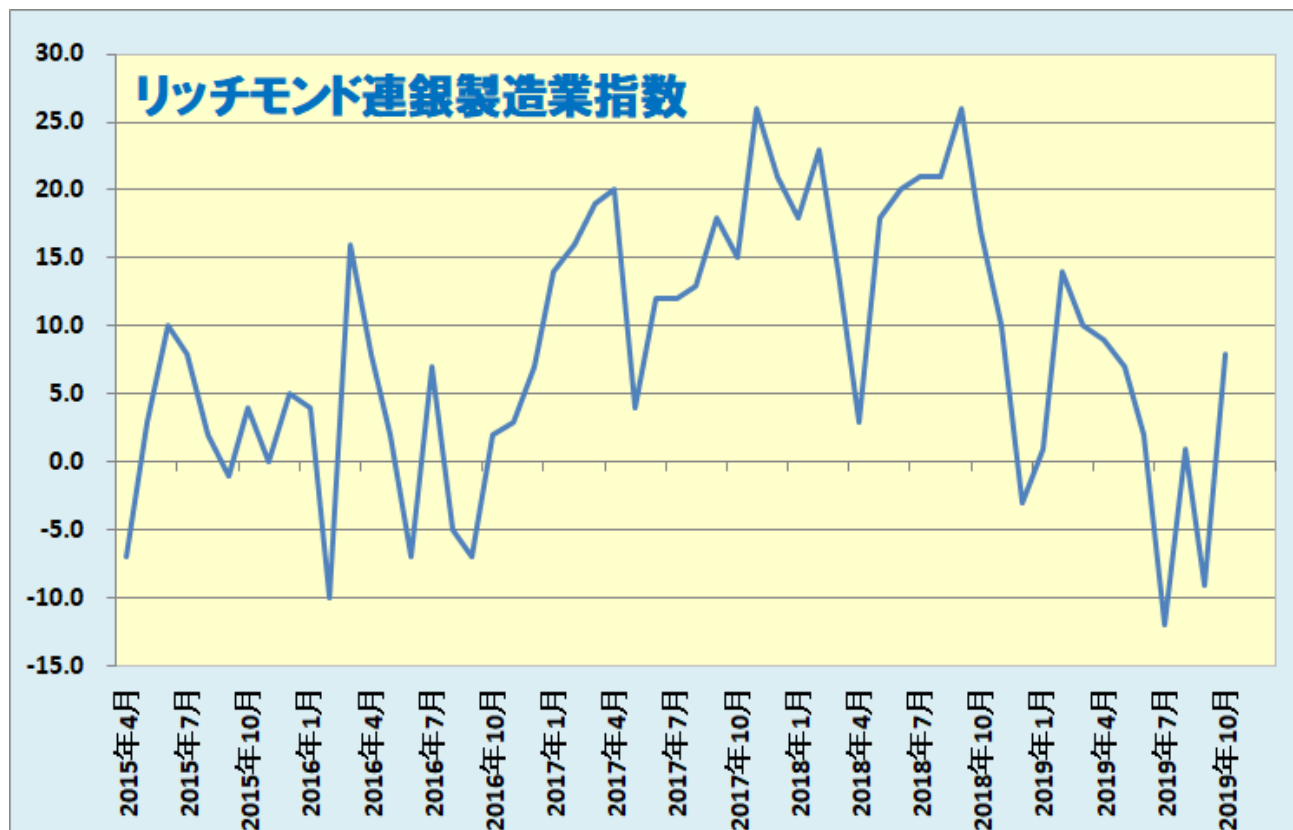
9 月の米中古住宅販売件数は市場委予想を下回り、3 ヶ月ぶりのマイナスとなった。住宅ローン金利が低下しているものの、低価格帯の住宅を中心に用地が不足することが引き続き住宅市場を圧迫すると指摘されている。住宅在庫は前年比-2.7%と 4 ヶ月連続で減少した。一方、販売価格は前年比+5.9%の 27.2 万ドルとなり、2018 年 1 月以来の大幅な上昇率となった。地域別では、中西部が前月比-3.1%、北東部が-2.8%、南部が-2.1%、西部が-0.9%。



データを基に SBILM が作成

10月リッチモンド連銀製造業指数 8 (予想 -7・前回 -9)

10月リッチモンド連銀製造業指数は、市場のマイナス予想に反してプラスとなり、2018年4月以来の高水準となった。サービス業売上高が大きく伸びるなど、関連指数が軒並み改善したことが影響した。



データを基に SBILM が作成

米主要株価指数は軒並み反落

米株式市場は、好調な米企業の四半期決算を背景に、主要株価指数は序盤から底固い動きとなった。しかし、終盤には英下院が EU 離脱合意案を短期で審議するための議事進行動議を否決したことを受け、10/31 の離脱が難しくなるなど、先行き不透明感が意識され、主要株価指数は軒並みマイナス圏に下落した。ダウ平均株価は、序盤から底固い動きとなり、一時前日比 119 ドル高まで上昇したが、終盤に下落に転じ、39 ドル安で終了した。一方、ハイテク株中心のナスダックは 58 ポイント安となった。



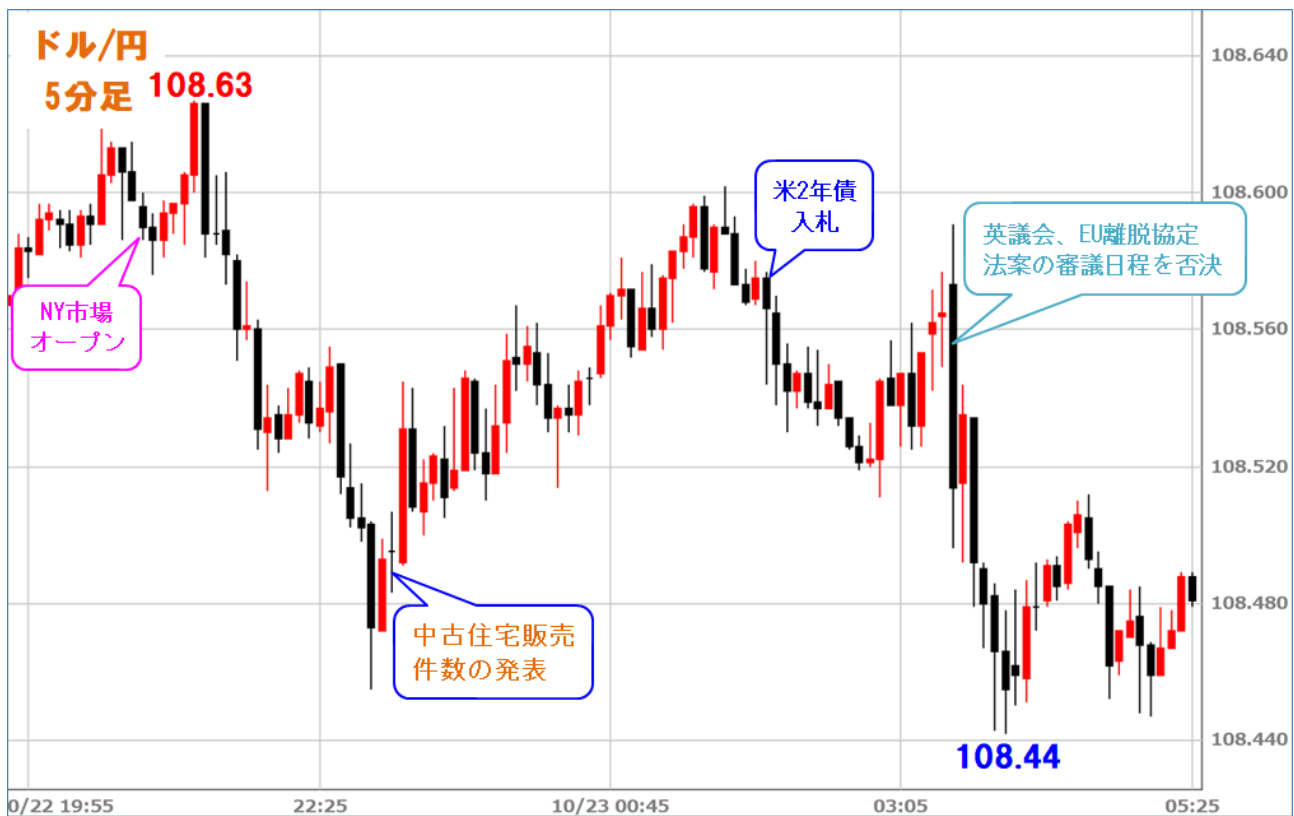
データを基に SBILM が作成

セクター別変動率(ダウ平均)			個別の変動率(ダウ平均銘柄)		
	セクター	変動率		銘柄	変動率
1	金融	-2.10%	1	トラベラーズ	-8.29%
2	消費者サービス	-0.98%	2	マクドナルド	-5.04%
3	素材	-0.64%	3	メルク	-3.81%
4	テクノロジー	-0.19%	4	ピザ	-3.16%
	資本財	1.57%		P&G	2.60%

データを基に SBILM が作成

ポンド/円は高値から 1.5 円以上下落

NY 市場では、目立った取引材料がなく、方向感に乏しい中、米国債利回りの低下もあり、序盤からやや上値の重い動きとなった。その後、9 月の米中古住宅販売件数が前月から減少したものの、10 月のリッチモンド連銀製造業指数が予想に反してプラスに改善したことが好感され、ドルは底固い動きとなった。さらに、米主要株価指数が堅調に推移することもあり、ドル円・クロス円も底固い動きが続いた。一方、ジョンソン首相の EU 離脱協定法案を第 2 読会で可決したことから、ポンドは一段の上昇となったが、英下院が EU 離脱協定法案を 3 日間の短期で審議するための議事進行動議を否決したことを受け、10/31 付での離脱がほぼ不可能となったことから一転して下落となった。ポンド/円は、141.13 から 139.53 まで下落、これに連れてドル円や他のクロス円も軟調な動きとなった。



出所：総合分析チャート

提供：SBI リクイディティ・マーケット株式会社

お客様は、本レポートに表示されている情報をお客様自身のためにのみご利用するものとし、第三者への提供、再配信を行うこと、独自に加工すること、複製もしくは加工したものを第三者に譲渡または使用させることは出来ません。情報の内容については万全を期しておりますが、その内容を保証するものではありません。また、これらの情報によって生じたいかなる損害についても、当社および本情報提供者は一切の責任を負いません。

本レポートに表示されている事項は、投資一般に関する情報の提供を目的としたものであり、勧誘を目的としたものではありません。投資にあたっての最終判断はお客様ご自身でお願いします。