NY マーケットレポート（2019 年 10 月 16 日）

2019年10月16日（水）

アジア主要株価	終値	前日比	年初来％
日経平均	22472.92	+265.71	12.28%
ハンセン指数	26664.28	+160.35	3.17%
上海総合	2978.71	-12.33	19.44%
韓国総合	2082.83	+14.66	2.05%
豪ASX200	6736.54	+84.54	19.31%
シンガポールST	3134.71	+18.54	2.15%
インドSENSEX	38598.99	+92.90	7.02%

外国為替	終値	高値	安値
USD/JPY	108.77	108.87	108.55
EUR/JPY	120.46	120.47	119.75
GBP/JPY	139.51	140.10	137.52
AUD/JPY	73.55	73.56	73.07
EUR/USD	1.0750	1.1086	1.1022
BRL/JPY	26.036	26.108	25.810
RUB/JPY	1.685	1.691	1.679

欧州主要株価	終値	前日比	年初来％
英FT100	7167.95	-43.69	6.54%
仏CAC40	5696.90	-5.15	20.42%
独DAX	12670.11	+40.32	19.99%
スペインIBX35	9386.70	+30.60	9.92%
イタリアFTSE MIB	22428.09	+62.75	22.40%
トルコ・イスタンブール100	94137.22	-1120.39	3.14%
ロシアRTS	1347.43	+16.40	26.08%
南ア全株指数	56090.51	+516.72	6.36%

コモディティー	終値	前日比	年初来％
NY GOLD	1494.00	+10.50	16.60%
NY 原油	53.36	+0.55	17.51%
CBOTコーン	391.75	-1.50	4.47%
CRB指数	174.975	+0.226	3.05%
ドル指数先物	97.738	-0.265	1.63%
VIX指数	13.68	+0.14	-46.18%

Crypto Currency	本 日	前 日
CME Bitcoin(先物・期近)	7985	8135
Ripple（BSTP）	0.284	0.287
Ethereum（BSTP）	174.64	178.63
Bitcoin Cash	216.89	221.21

米国主要株価	終値	前日比	年初来％
米ダウ平均	27001.98	-22.82	15.75%
S&P500	2989.69	-5.99	19.26%
NASDAQ	8124.18	-24.52	22.44%
南北米主要株価	**終値**	**前日比**	**年初来％**
カナダ・トロント総合	16427.18	+8.79	14.69%
メキシコ・ボルサ指数	43538.49	+293.86	4.56%
ブラジル・ボベスパ指数	105422.80	+933.23	19.95%

＊一部暫定値

日本国債利回り	本 日	前 日
2年債	-0.260%	-0.276%
5年債	-0.284%	-0.296%
10年債	-0.161%	-0.169%
30年債	0.392%	0.399%
欧州国債利回り		
ドイツ10年債	-0.387%	-0.417%
英国 10年債	0.713%	0.694%
フランス 10年債	-0.100%	-0.120%
米国債利回り		
2年債	1.583%	1.618%
3年債	1.563%	1.597%
5年債	1.561%	1.597%
7年債	1.646%	1.682%
10年債	1.740%	1.771%
30年債	2.225%	2.235%

10/17 経済指標スケジュール

09:30 【オーストラリア】9月失業率
09:30 【オーストラリア】9月雇用者数
09:30 【オーストラリア】9月労働参加率
09:30 【シンガポール】9月電子機器輸出
09:30 【シンガポール】9月輸出[除石油]
11:30 【日本】9月首都圏新規マンション発売
15:00 【スイス】9月貿易収支
16:30 【スウェーデン】9月失業率
17:00 【ポーランド】9月雇用
17:30 【英国】9月小売売上高指数
18:00 【欧州】8月建設支出
21:30 【米国】新規失業保険申請件数
21:30 【米国】失業保険継続受給者数
21:30 【米国】9月住宅着工件数
21:30 【米国】9月建設許可件数
21:30 【米国】10月フィラデルフィア連銀景況指数
21:30 【カナダ】8月製造業出荷
22:00 【ロシア】9月失業率
22:00 【ロシア】9月小売売上高
22:15 【米国】9月鉱工業生産
22:15 【米国】9月設備稼働率
23:30 【米国】EIA天然ガス貯蔵量
00:00 【米国】EIA原油在庫

10/17 主要会議・講演・その他予定

・シカゴ連銀総裁、ボウマンFRB理事 挨拶
・ニューヨーク連銀総裁 講演
・米5年TIPS債入札
・G20財務相・中央銀行総裁会議（～18日）
・EU首脳会議（～18日）

出所：SBILM

NY 市場レポート

主要な米経済指標の結果

9 月小売売上高（前月比）　-0.3%（予想　0.3%・前回　0.4%⇒0.6%）

9 月小売売上高[除自動車]（前月比）　-0.1%（予想　0.2%・前回　0.0%⇒0.2%）

9 月の米小売売上高は、市場予想を下回り、7 ヵ月ぶりのマイナスとなった。自動車・同部品が-0.9%（前月 1.9%）、建設資材が-1.0%（2.3%）、食品・飲料が-0.1%（0.1%）、ガソリンスタンドが-0.7%（-1.3%）となり、百貨店、無店舗小売りもマイナスとなったことが影響した。家具、衣料品はプラスに改善した。

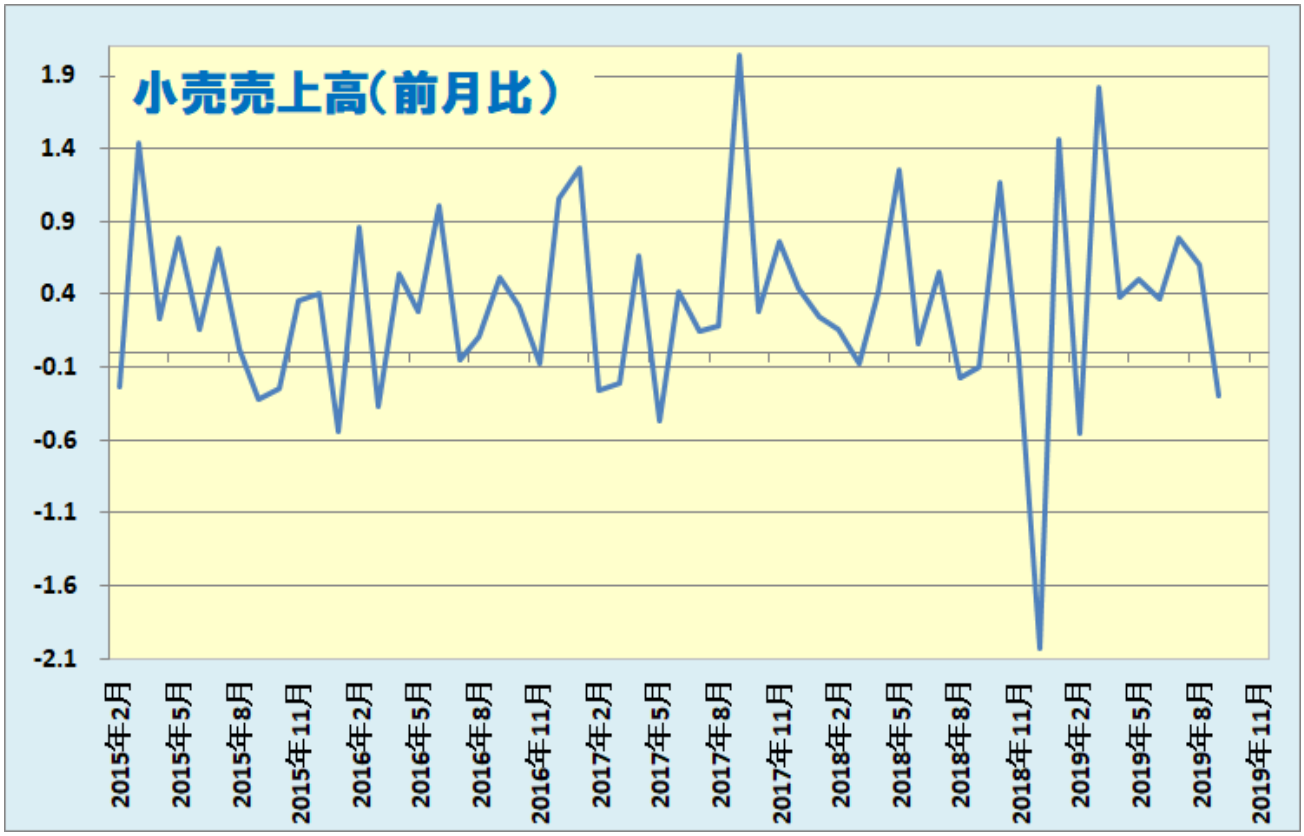

データを基に SBILM が作成

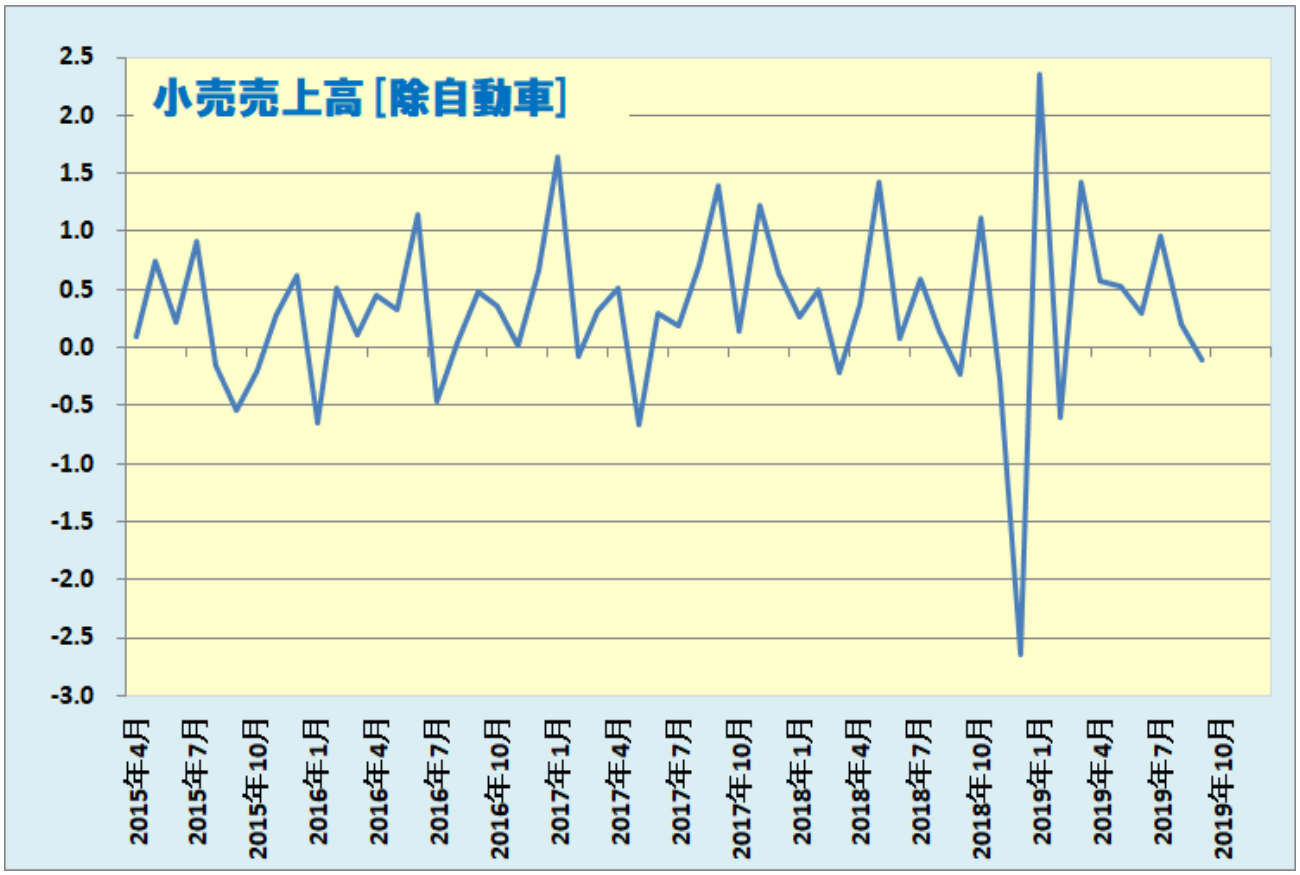

データを基に SBILM が作成

10 月 NAHB 住宅市場指数　71（予想　68・前回　68）

10 月の NAHB 住宅市場指数は、市場予想を上回り、2018 年 2 月以来の高水準となった。一戸建て販売の現況指数は、78 と 2018 年 1 月以来の高水準、向こう 6 ヵ月の販売見通し指数は 76 と 2016 年 12 月以来の高水準、購買見込み客足指数は 54 と 2018 年 2 月以来の高水準。FRB の利下げが続いたことで、30 年物固定住宅ローン金利が 3 年ぶり低水準で推移するなど、住宅ローン金利の低下や、堅調な雇用市場が背景にあると指摘されている。

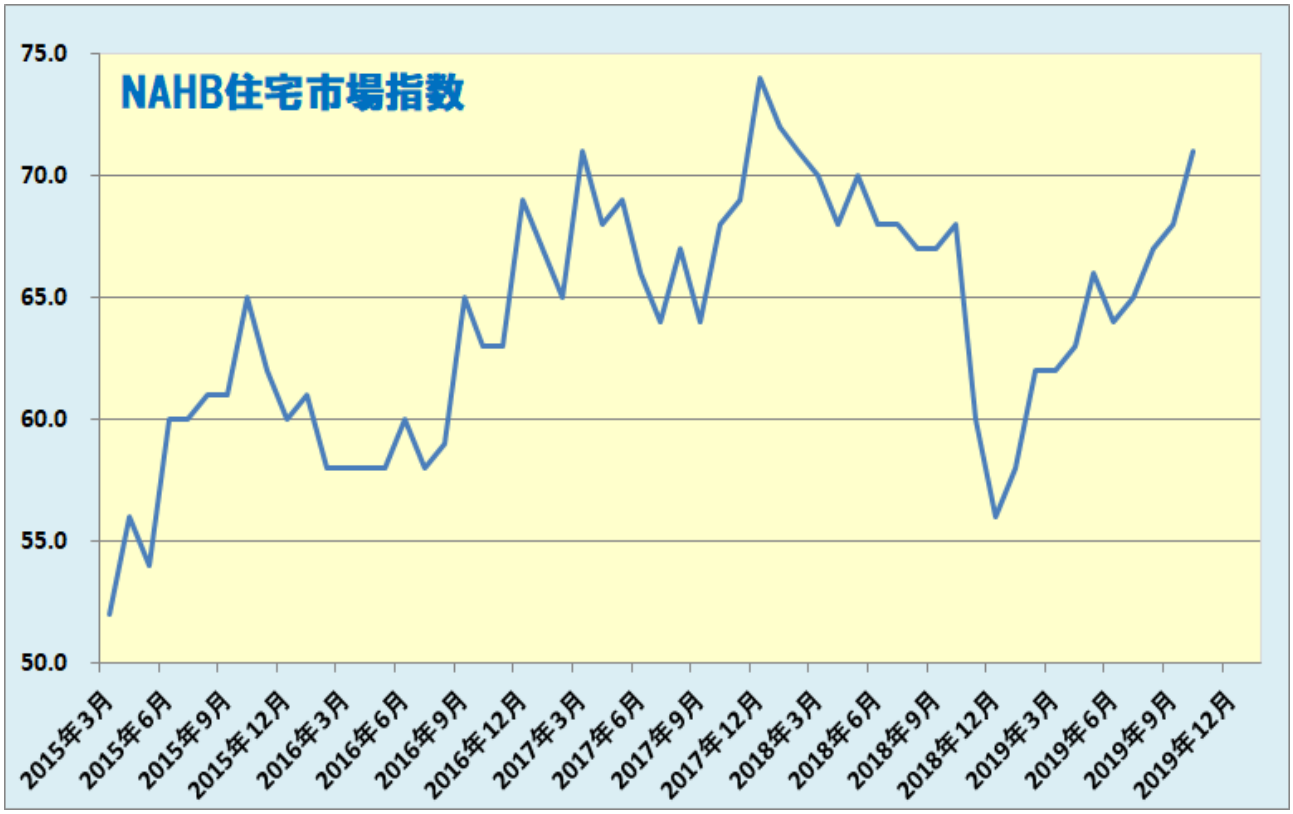

データを基に SBILM が作成

米地区連銀経済報告

・企業は拡大継続予想も、多くは見通し引き下げ

・米景気、わずかなペースから緩慢なペースで拡大

・調査対象企業はおおむね景気拡大が続くと予想している

・多くの企業が向こう 6-12 ヵ月の成長見通しを引き下げた

・企業は長引く貿易摩擦と世界的な景気減速が企業活動への重しとなった

・家計支出は堅調、非金融サービスの活動は着実に拡大した

・より長期的な労働者確保への不安を募らせた企業は、従業員数でなく労働時間の削減を選ぶようになっている

・コスト増加分を顧客に転嫁することが比較的うまくいっている

米主要株価指数は小幅反落

米株式市場は、9 月の米小売売上高が市場予想を下回ったことを受けて米経済の先行き不安が強まり、主要株価指数は序盤から軟調な動きとなった。しかし、好調な企業決算発表が続いたことが下支え要因となり、一時プラス圏まで反発する場面もあり、小幅反落にとどまった。ダウ平均株価は、序盤から軟調な動きとなり、前日比 81 ドル安まで下落した。その後、一時 33 ドル高まで上昇する場面もあったが、22 ドル安で終了。一方、ハイテク株中心のナスダックは、24 ポイント安で終了した。

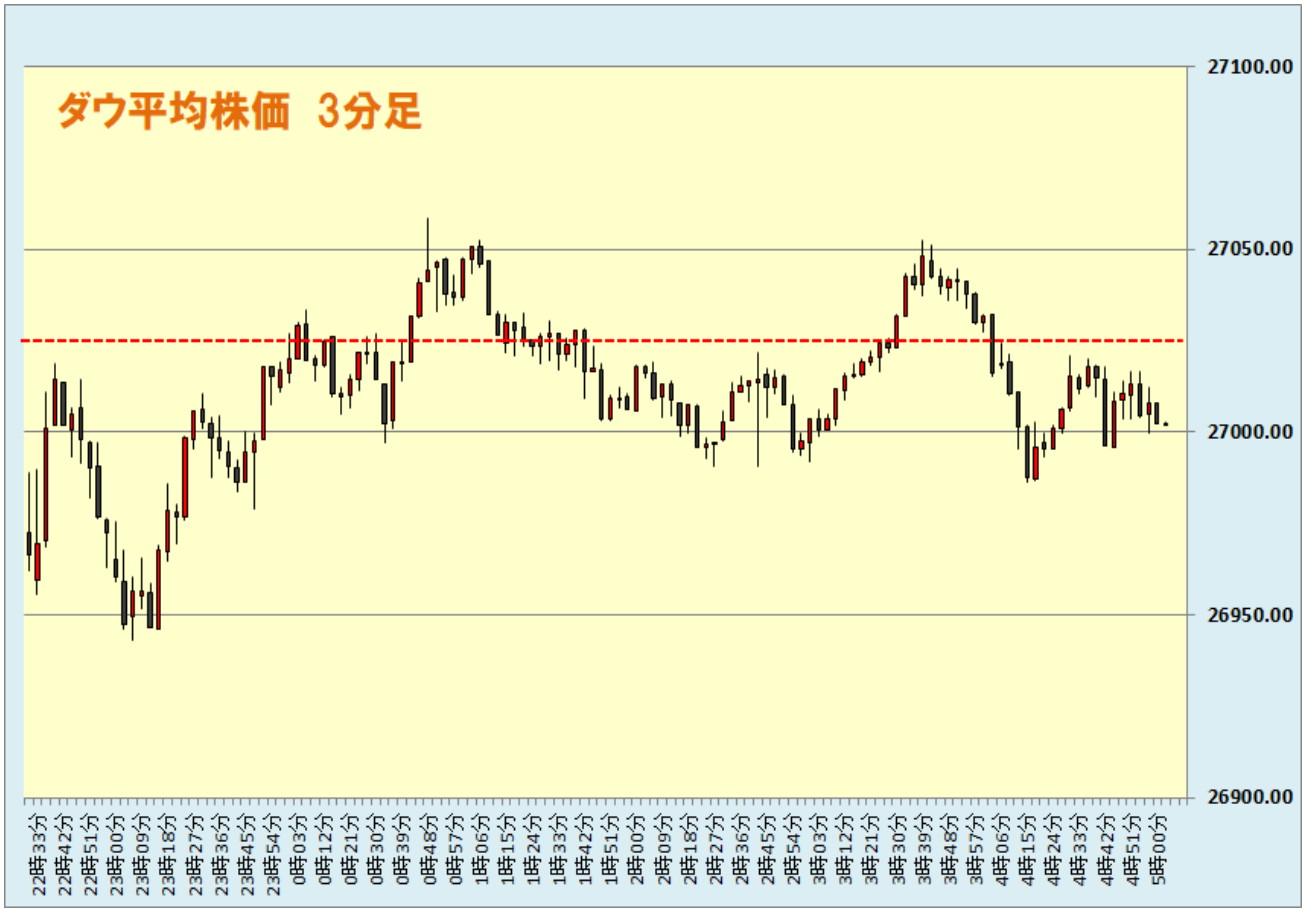

データを基に SBILM が作成

セクター別変動率(ダウ平均)		
	セクター	変動率
1	石油・ガス	-1.29%
2	テクノロジー	-0.45%
3	通信サービス	-0.43%
4	素材	-0.17%
5	金融	-0.15%

個別の変動率(ダウ平均銘柄)		
	銘柄	変動率
1	エクソン	-1.71%
2	シェブロン	-1.03%
3	マイクロソフト	-0.82%
4	メルク	-0.69%
5	ユナイテッドH	-0.67%

データを基に SBILM が作成

ポンド/円は一時 5/22 以来の 140 円台まで上昇

NY 市場では、序盤に発表された 9 月の米小売売上高が 7 ヵ月ぶりのマイナスとなったことからドルが主要通貨に対して下落となり、ドル/円は一時 108.55 まで下落した。その後、下落して始まった米主要株価指数が下げ渋り、プラス圏まで上昇したことや、米 10 年債利回りが 1.727%から 1.767%まで上昇したことからドルは反発となった。さらに、NAHB 住宅市場指数が 2018 年 2 月以来の高水準となったことも好感され、ドル/円は 108.84 まで上昇した。ただ、欧州通貨に対してドルが軟調な動きとなったことから対円でも上値の重い動きとなり、ドル/円は 108.60 台まで下落する場面もあった。一方、英国の EU 離脱合意に対する期待感を背景にポンドは堅調な動きが続き、対ドルで 5/15 以来、対円で 5/22 以来の 140 円台まで上昇した。しかし、本日の合意はないとの英政府筋の話が報じられたことから、ポンド/円は一時 139.10 台まで下げた。

出所：総合分析チャート

提供：SBI リクイディティ・マーケット株式会社
お客様は、本レポートに表示されている情報をお客様自身のためにのみご利用するものとし、第三者への提供、再配信を行うこと、独自に加工すること、 複写もしくは加工したものを第三者に譲渡または使用させることは出来ません。情報の内容については万全を期しておりますが、その内容を保証するものではありません。 また、これらの情報によって生じたいかなる損害についても、当社および本情報提供者は一切の責任を負いません。
本レポートに表示されている事項は、投資一般に関する情報の提供を目的としたものであり、勧誘を目的としたものではありません。投資にあたっての最終判断はお客様ご自身でお願いします。