

NY マーケットレポート (2019年10月10日)

2019年10月10日 (木)

| アジア主要株価 | 終値 | 前日比 | 年初来% |
|-----------|----------|---------|--------|
| 日経平均 | 21551.98 | +95.60 | 7.68% |
| ハンセン指数 | 25707.93 | +25.12 | -0.53% |
| 上海総合 | 2947.71 | 22.85 | 18.20% |
| 韓国総合 | 2028.15 | -18.10 | -0.63% |
| 豪ASX200 | 6547.08 | +0.35 | 15.95% |
| シンガポールST | 3089.48 | -157.72 | 0.68% |
| インドSENSEX | 37880.40 | -297.55 | 5.02% |

| 外国為替 | 終値 | 高値 | 安値 |
|---------|--------|--------|--------|
| USD/JPY | 107.86 | 107.97 | 107.04 |
| EUR/JPY | 118.72 | 118.94 | 117.58 |
| GBP/JPY | 134.20 | 134.57 | 130.74 |
| AUD/JPY | 72.92 | 73.08 | 71.85 |
| EUR/USD | 1.1007 | 1.1034 | 1.0971 |
| BRL/JPY | 26.039 | 26.245 | 25.883 |
| RUB/JPY | 1.661 | 1.669 | 1.634 |

| 欧州主要株価 | 終値 | 前日比 | 年初来% |
|----------------|----------|---------|--------|
| 英FT100 | 7186.36 | +19.86 | 6.81% |
| 仏CAC40 | 5569.05 | +69.91 | 17.72% |
| 独DAX | 12164.20 | +69.94 | 15.20% |
| スペインIBX35 | 9104.40 | +112.50 | 6.61% |
| イタリアFTSE MIB | 21756.39 | +222.75 | 18.73% |
| トルコ・イスタンブール100 | 98780.39 | -868.35 | 8.23% |
| ロシアRTS | 1330.92 | +13.44 | 24.53% |
| 南ア全株指数 | 55071.77 | +732.30 | 4.43% |

| コモディティ | 終値 | 前日比 | 年初来% |
|---------|---------|--------|---------|
| NY GOLD | 1500.90 | -11.90 | 17.14% |
| NY 原油 | 53.55 | +0.96 | 17.93% |
| CBOTコーン | 380.24 | -14.00 | 1.40% |
| CRB指数 | 173.579 | +0.511 | 2.22% |
| ドル指数先物 | 98.420 | -0.395 | 2.34% |
| VIX指数 | 17.60 | -1.04 | -30.76% |

| 米国主要株価 | 終値 | 前日比 | 年初来% |
|--------|----------|---------|--------|
| 米ダウ平均 | 26496.67 | +150.66 | 13.59% |
| S&P500 | 2938.13 | +18.73 | 17.20% |
| NASDAQ | 7950.78 | +47.04 | 19.83% |

| 南北米主要株価 | 終値 | 前日比 | 年初来% |
|-------------|-----------|---------|--------|
| カナダ・トロント総合 | 16422.68 | +42.80 | 14.66% |
| メキシコ・ボルサ指数 | 42929.77 | +427.84 | 3.10% |
| ブラジル・ボベスパ指数 | 101817.13 | +568.35 | 15.85% |

| Crypto Currency | 本日 | 前日 |
|--------------------|--------|--------|
| CME Bitcoin(先物・期近) | 8595 | 8615 |
| Ripple (BSTP) | 0.274 | 0.283 |
| Ethereum (BSTP) | 192.39 | 192.55 |
| Bitcoin Cash | 231.57 | 238.61 |

| 日本国債利回り | 本日 | 前日 |
|---------|---------|---------|
| 2年債 | -0.304% | -0.308% |
| 5年債 | -0.344% | -0.345% |
| 10年債 | -0.203% | -2.000% |
| 30年債 | 0.365% | 0.388% |

| 欧州国債利回り | 本日 | 前日 |
|-----------|---------|---------|
| ドイツ10年債 | -0.469% | -0.548% |
| 英国 10年債 | 0.588% | 0.460% |
| フランス 10年債 | -0.140% | -0.220% |

| 米国債利回り | 本日 | 前日 |
|--------|--------|--------|
| 2年債 | 1.542% | 1.466% |
| 3年債 | 1.503% | 1.426% |
| 5年債 | 1.489% | 1.404% |
| 7年債 | 1.577% | 1.492% |
| 10年債 | 1.668% | 1.584% |
| 30年債 | 2.160% | 2.084% |

| 10/11 経済指標スケジュール |
|-----------------------------|
| 08:50 【日本】9月マネーストックM2 |
| 08:50 【日本】9月マネーストックM3 |
| 14:00 【シンガポール】8月小売売上高 |
| 15:00 【ドイツ】9月消費者物価指数 |
| 16:00 【トルコ】8月経常収支 |
| 20:00 【メキシコ】8月鉱工業生産 |
| 20:00 【メキシコ】8月製造業生産 |
| 21:30 【米国】9月輸入物価指数 |
| 21:30 【カナダ】9月失業率 |
| 21:30 【カナダ】9月雇用ネット変化率 |
| 21:30 【カナダ】9月労働参加率 |
| 22:00 【ロシア】8月貿易収支 |
| 23:00 【米国】10月ミシガン大学消費者信頼感指数 |

| 10/11 主要会議・講演・その他予定 |
|---------------------|
| |

NY市場レポート

主要な米経済指標結果

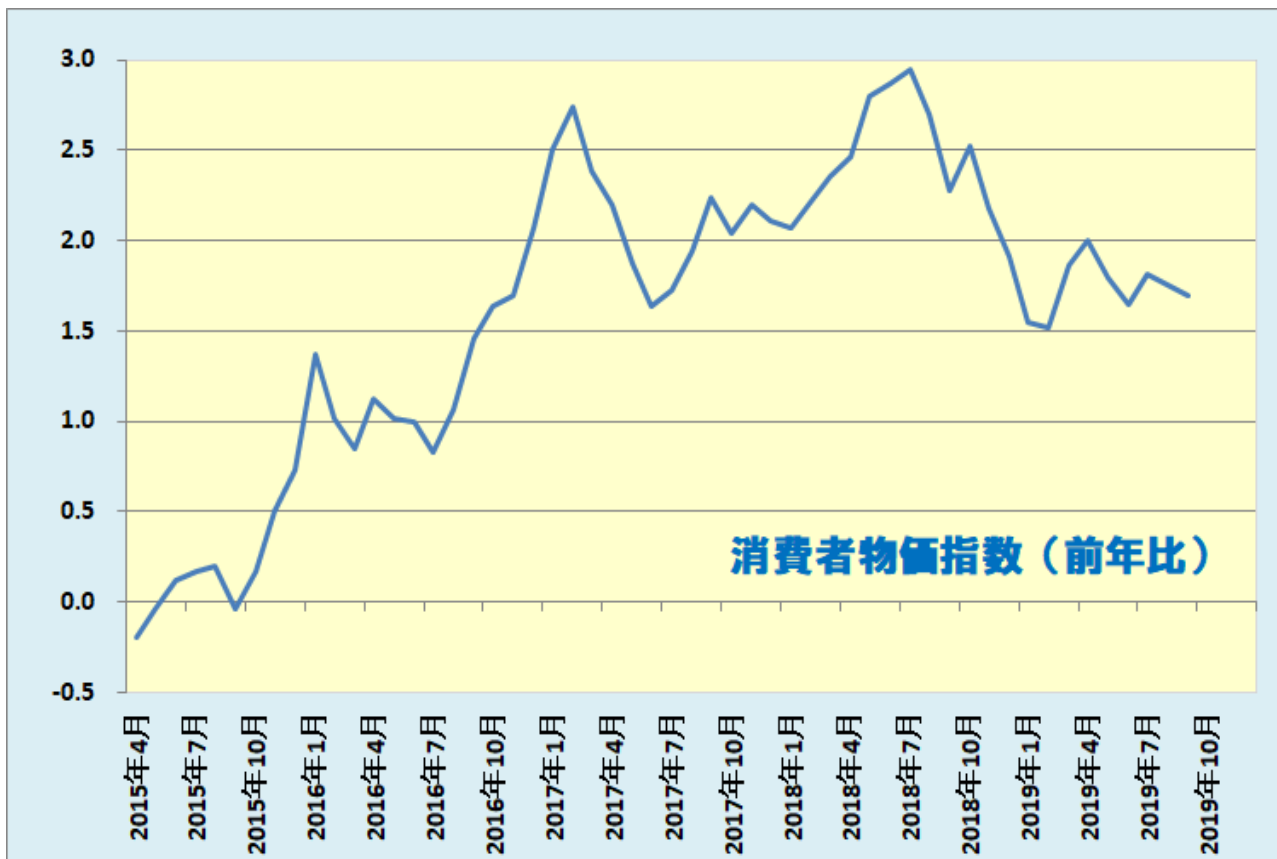
9月消費者物価指数（前月比） 0.0%（予想 0.1%・前回 0.1%）

9月消費者物価指数（前年比） 1.7%（予想 1.8%・前回 1.7%）

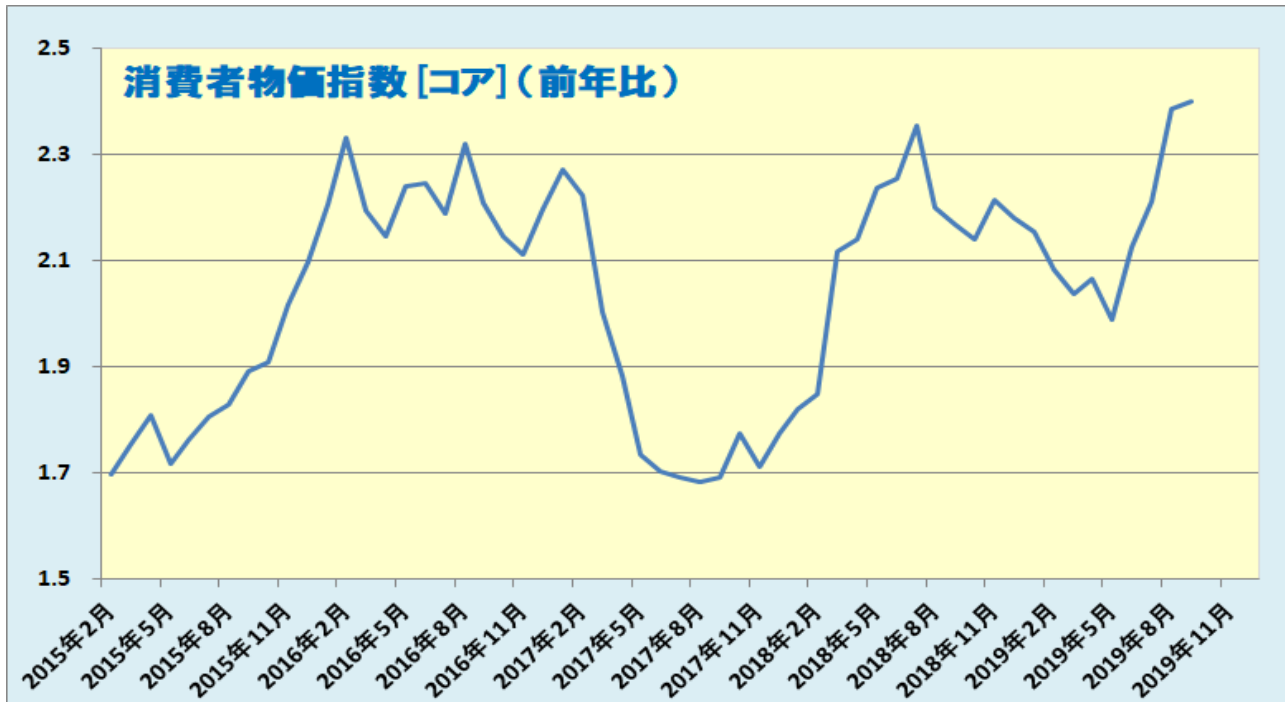
9月消費者物価指数[コア]（前月比） 0.1%（予想 0.2%・前回 0.3%）

9月消費者物価指数[コア]（前年比） 2.4%（予想 2.4%・前回 2.4%）

9月の米消費者物価指数は、前月比、前年比ともに市場予想を下回った。前月比では、エネルギーが2ヵ月連続のマイナスとなったことが影響した。品目別では、エネルギーが-1.4%（前月-1.9%）、サービスが0.2%（0.2%）。食品・飲料が0.1%（0.0%）、居住費が0.3%（0.1%）となった。



データを基に SBILM が作成

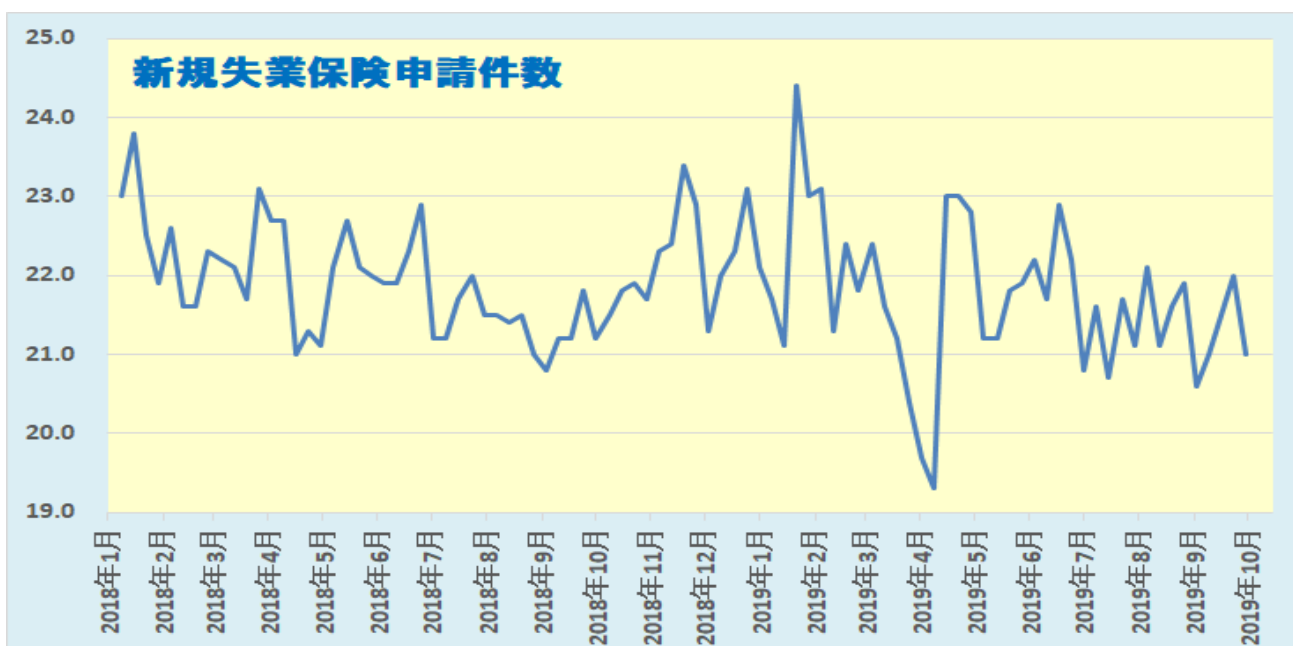


データを基に SBILM が作成

新規失業保険申請件数 21.0 万件 (予想 21.8 万件・前回 21.9 万件⇒22.0 万件)

失業保険継続受給者数 168.4 万人 (予想 165.1 万人・前回 165.1 万人⇒165.5 万人)

米失業保険申請件数は、前週比-1.0 万件となり、市場予想を下回る結果となった。申請件数の 4 週移動平均は、前週比+0.1 万件の 21.4 万件。失業保険継続受給者数は前週比+2.9 万人、4 週移動平均は前週比+2500 人の 166.5 万人だった。



データを基に SBILM が作成

米主要株価指指数は続伸

米株式市場は、トランプ米大統領が 10/11 にホワイトハウスで中国の劉鶴副首相と会うことが明らかとなり、協議進展への期待が高まり、買いが優勢となった。さらに、中国側の前向きな交渉姿勢が報じられたことも押し上げ要因となった。ダウ平均株価は、序盤から堅調な動きが続き、一時前日比 257 ドル高まで上昇した。その後は上げ幅を縮小し、150 ドル高で終了した。一方、ハイテク株中心のナスダックは、47 ポイント高で終了した。



データを基に SBILM が作成

| セクター別変動率(ダウ平均) | | | 個別の変動率(ダウ平均銘柄) | | |
|----------------|--------|-------|----------------|--------------|-------|
| | セクター | 変動率 | | 銘柄 | 変動率 |
| 1 | 素材 | 2.07% | 1 | キャタピラー | 2.72% |
| 2 | 石油・ガス | 1.25% | 2 | DOW | 2.07% |
| 3 | 通信サービス | 1.03% | 3 | ウォルグリーンBA | 1.64% |
| 4 | テクノロジー | 0.88% | 4 | ゴールドマン・サックスG | 1.53% |
| 5 | 金融 | 0.81% | 5 | ユナイテッドT | 1.49% |

データを基に SBILM が作成

ドル/円は一時 10/1 以来の高値

ワシントンで米中閣僚級の通商協議が開催され、協議進展への期待感からドル円・クロス円は序盤から堅調な動きとなった。さらに、トランプ大統領が中国劉鶴副首相と会談すると発言したことも加わり、米中通商協議の部分合意への期待が高まり、ドル円・クロス円は一段の上昇となった。ドル/円は 107.97 まで上昇し、10/1 以来の高値となった。一方、ジョンソン英首相とアイルランド首相が合意への道筋が一致したとの報道を受けて、英国の EU 離脱をめぐる国境問題解決への期待感が高まり、ポンドは主要通貨に対して上昇した。ポンドは対ドルで 9/25 以来、対円で 9/24 以来の高値を付けた



出所：総合分析チャート

提供：SBI リクイディティ・マーケット株式会社

お客様は、本レポートに表示されている情報をお客様自身のためにのみご利用するものとし、第三者への提供、再配信を行うこと、独自に加工すること、複製もしくは加工したものを第三者に譲渡または使用させることは出来ません。情報の内容については万全を期しておりますが、その内容を保証するものではありません。また、これらの情報によって生じたいかなる損害についても、当社および本情報提供者は一切の責任を負いません。

本レポートに表示されている事項は、投資一般に関する情報の提供を目的としたものであり、勧誘を目的としたものではありません。投資にあたっての最終判断はお客様自身でお願いします。