NY マーケットレポート（2019 年 10 月 4 日）

2019年10月4日（金）

アジア主要株価	終値	前日比	年初来%
日経平均	21410.20	+68.46	6.97%
ハンセン指数	25821.03	-289.28	-0.10%
上海総合	休　場		#VALUE!
韓国総合	2020.69	-11.22	-1.00%
豪ASX200	6517.08	+24.09	15.42%
シンガポールST	3078.36	-9.61	0.31%
インドSENSEX	37673.31	-433.56	4.45%

＊中国市場は国慶節のため休場

外国為替	終値	高値	安値
USD/JPY	106.88	107.13	106.57
EUR/JPY	117.34	117.49	117.09
GBP/JPY	131.82	132.00	131.29
AUD/JPY	72.31	72.45	72.00
EUR/USD	1.0979	1.0998	1.0957
BRL/JPY	26.382	26.396	26.130
RUB/JPY	1.654	1.658	1.639

欧州主要株価	終値	前日比	年初来%
英FT100	7155.38	+77.74	6.35%
仏CAC40	5488.32	+49.56	16.02%
独DAX	12012.81	+87.56	13.77%
スペインIBX35	8961.80	+59.60	4.94%
イタリアFTSE MIB	21470.44	+158.93	17.17%
トルコ･イスタンブール100	103463.50	+679.17	13.36%
ロシアRTS	1311.65	+4.64	22.73%
南ア全株指数	53993.87	+266.58	2.38%

コモディティー	終値	前日比	年初来%
NY GOLD	1512.90	-0.90	18.08%
NY 原油	52.81	+0.36	16.30%
CBOTコーン	384.88	-3.12	2.63%
CRB指数	173.490	+0.09	2.17%
ドル指数先物	98.840	-0.03	2.77%
VIX指数	17.04	-2.08	-32.97%

Crypto Currency	本　日	前　日
CME Bitcoin(先物･期近)	8200	8150
Ripple（BSTP）	0.253	0.246
Ethereum（BSTP）	176.70	172.75
Bitcoin Cash	223.00	221.70

米国主要株価	終値	前日比	年初来%
米ダウ平均	26573.72	+372.68	13.92%
S&P500	2952.01	+41.38	17.76%
NASDAQ	7982.47	+110.21	20.30%
南北米主要株価	**終値**	**前日比**	**年初来%**
カナダ・トロント総合	16449.35	+80.32	14.85%
メキシコ・ボルサ指数	43416.90	+973.59	4.27%
ブラジル・ボベスパ指数	102551.32	+1035.28	16.69%

＊一部暫定値

日本国債利回り	本　日	前　日
2年債	-0.331%	-0.324%
5年債	-0.363%	-0.353%
10年債	-0.211%	-0.196%
30年債	0.354%	0.349%
欧州国債利回り		
ドイツ10年債	-0.588%	-0.590%
英国 10年債	0.448%	0.470%
フランス 10年債	-0.281%	-0.290%
米国債利回り		
2年債	1.406%	1.390%
3年債	1.361%	1.345%
5年債	1.349%	1.347%
7年債	1.446%	1.448%
10年債	1.529%	1.534%
30年債	2.014%	2.032%

10/7　経済指標スケジュール

08:50 【日本】9月外貨準備高
14:00 【日本】8月景気先行CI指数
14:00 【日本】8月景気一致CI指数
15:00 【ドイツ】8月製造業受注
15:00 【南アフリカ】9月外貨準備高
15:00 【ノルウェー】8月鉱工業生産
16:30 【スウェーデン】9月財政支出
17:30 【欧州】10月センティックス投資家信頼感
21:00 【ポーランド】9月外貨準備高
03:00 【ブラジル】10月貿易収支
04:00 【米国】8月消費者信用残高

10/7　主要会議・講演･その他予定

出所：SBILM

NY 市場レポート

主要な米経済指標結果

9 月失業率　3.5%（予想　3.7%・前回　3.7%）

9 月非農業部門雇用者数　+13.6 万人（予想　+14.5 万人・前回　+13.0 万人⇒+16.8 万人）

9 月民間部門雇用者数　+11.4 万人（予想　+13.0 万人・前回　+9.6 万人⇒+12.2 万人）

9 月製造業雇用者数　-0.2 万人（予想　+0.3 万人・前回　+0.3 万人⇒+0.2 万人）

9 月平均時給（前月比）　0.0%（予想　0.4%・前回　0.4%）

9 月平均時給（前年比）　2.9%（予想　3.2%・前回　3.2%）

9 月の米雇用統計では、非農業部門雇用者数が市場予想を下回ったものの、過去 2 ヵ月分が上方修正された。一方、失業率は前月から 0.2 ポイント低下し、1969 年 12 月以来約 50 年ぶり低水準となった。平均時給は、前月比が横ばい、前年比は前回から伸び幅が低下した。労働参加率は、前月から変わらずとなり、63%台を維持、フルタイムで働きたいのにパートの仕事しか見つからない人なども含めた広義の失業率（U6）は 6.9%と前月から低下した。1 時間当たりの賃金は、前月と比べ-0.01 ドルの 28.09 ドル、管理職を除いたベースの時給は前月比+0.04 ドルの 26.56 ドルだった。自発的離職率は 14.6%と前月から上昇、失業期間が半年以上の長期失業者数は前月から+7.1 万人の 131.4 万人だった。

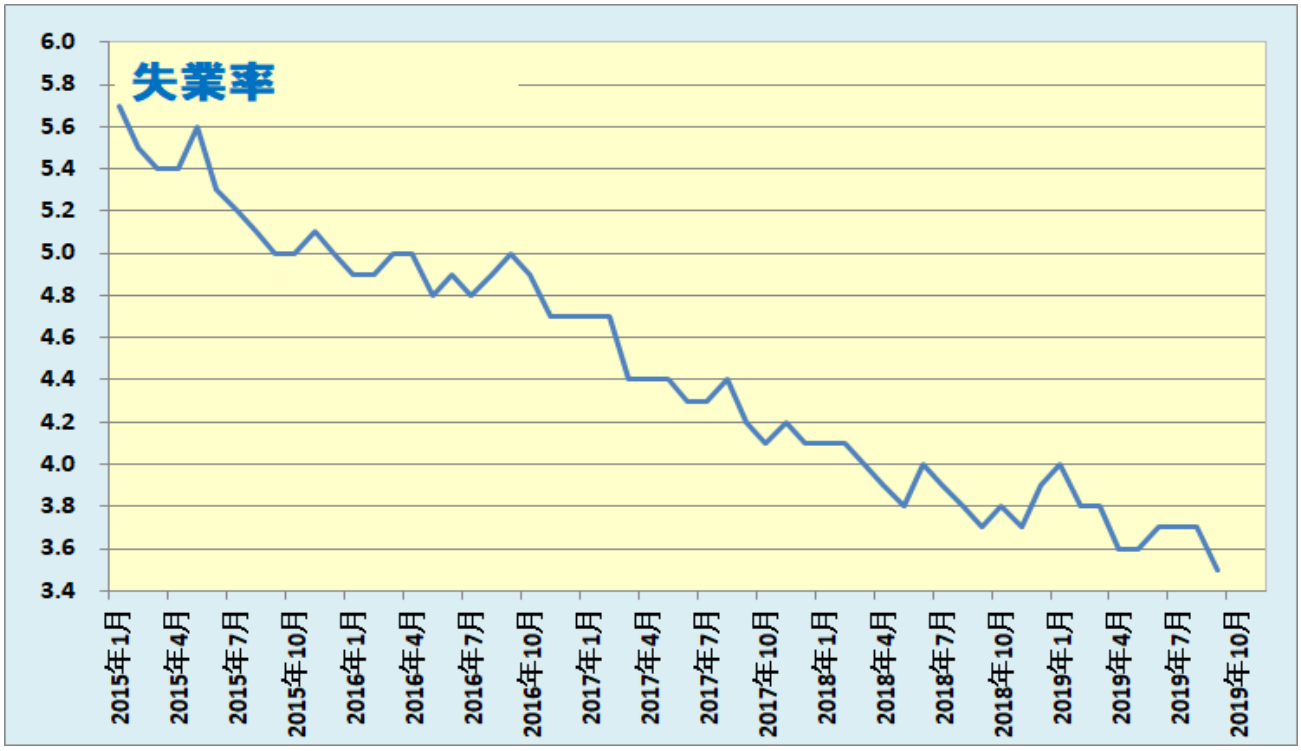

データを基に SBILM が作成

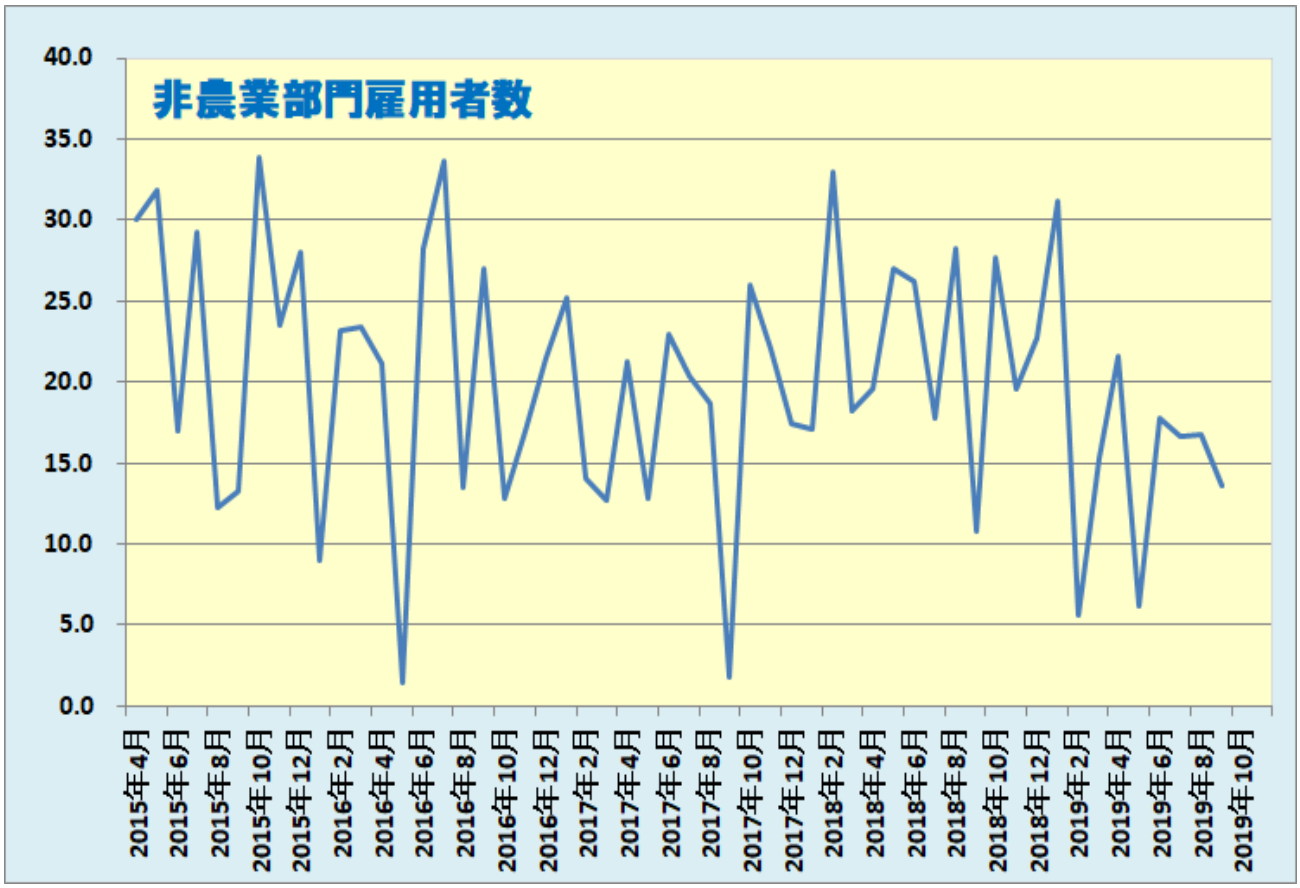

データを基に SBILM が作成

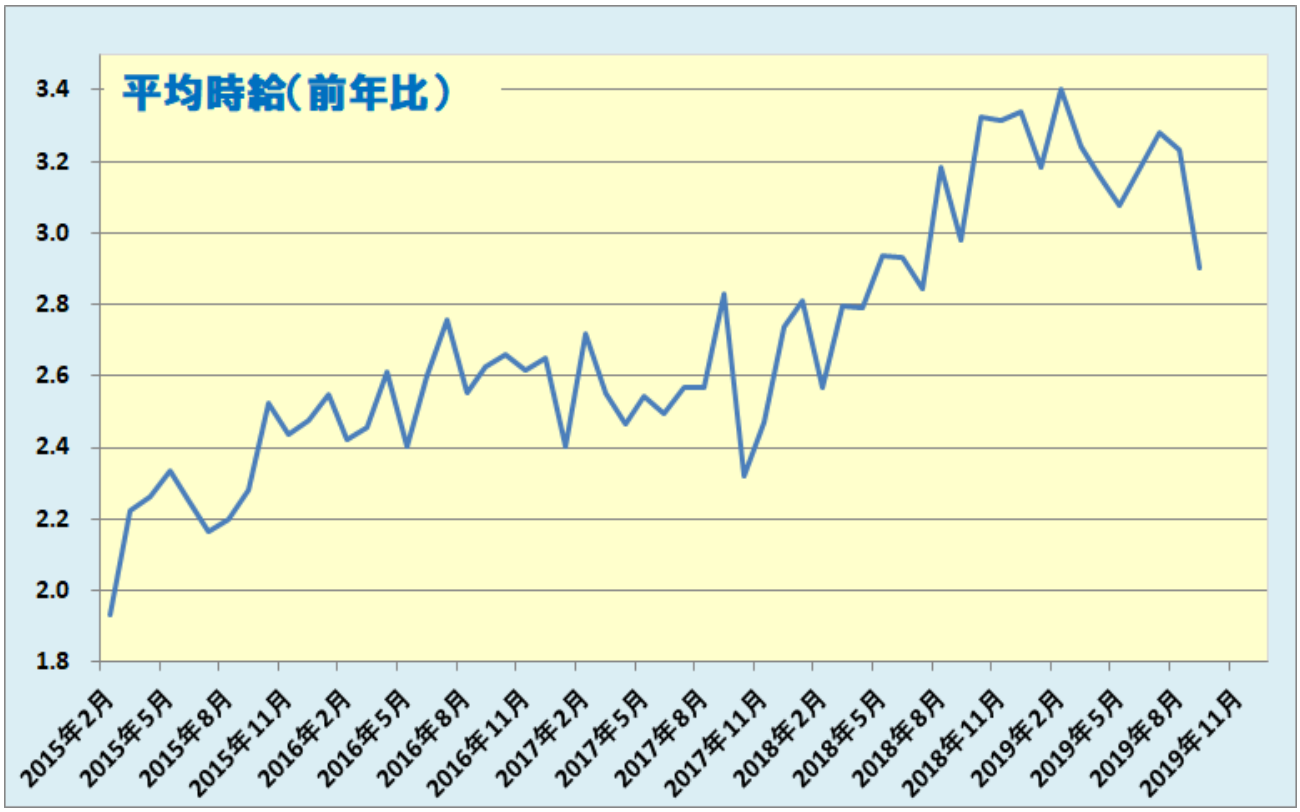

データを基に SBILM が作成

8 月貿易収支　-549 億 USD（予想　-545 億 USD・前回　-540 億 USD）

8 月の米貿易収支の赤字額は、国際収支ベースで前月比+1.6%となり、市場予想を上回った。8 月の輸出総額は+0.2%の 2078.7 億ドル、輸入総額は+0.5%の 2627.6 億ドル、モノの貿易赤字は+1.1%の 744.2 億ドル。対日赤字は-1.4%の 62.5 億ドル、対中赤字は-3.1%の 317.6 億ドル、対 EU 赤字は-23.7%の 153.5 億ドルだった。

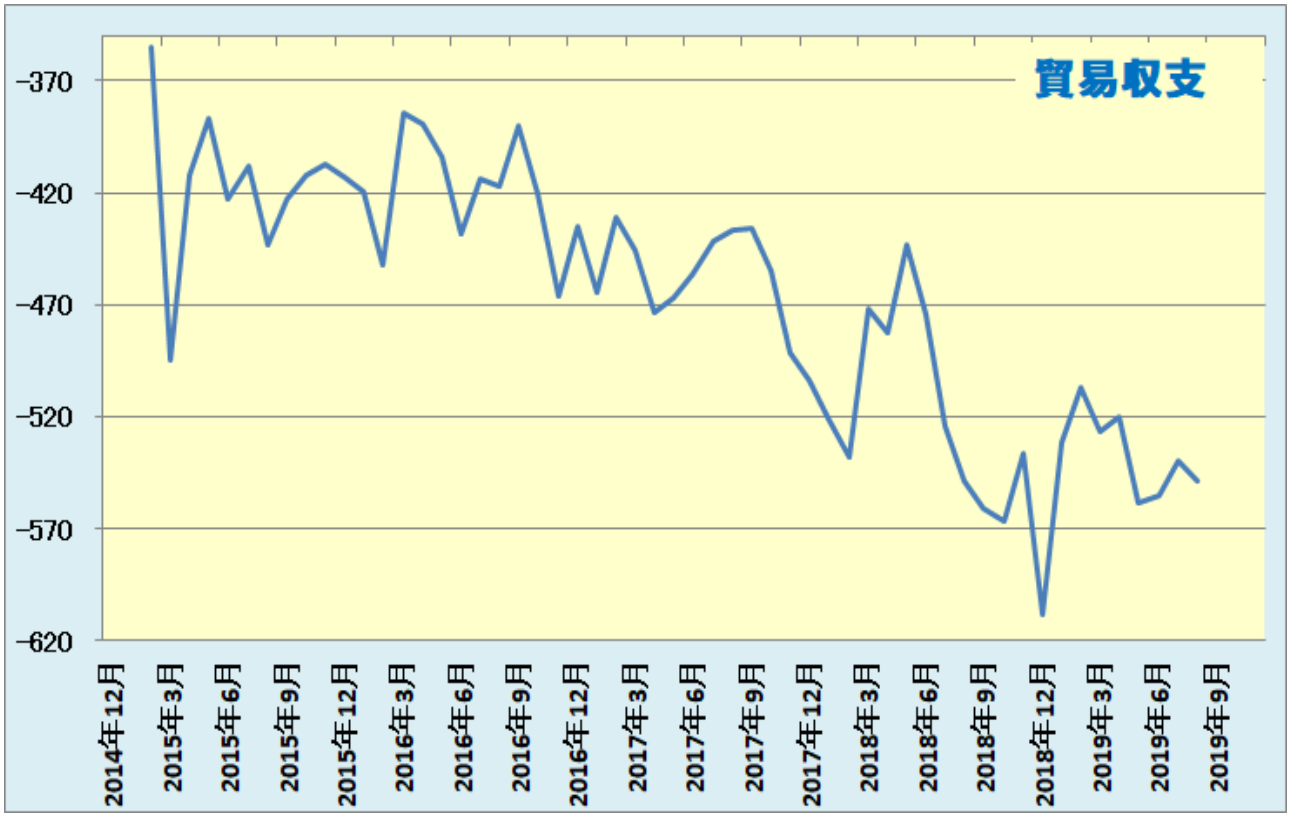

データを基に SBILM が作成

米主要株価指は軒並み前日比 1.4%以上の上昇

米株式市場は、9 月の米雇用統計で失業率が約 50 年ぶりの低水準に改善したことなどから、米経済の先行きへの懸念が和らいだとの見方から主要株価指数は序盤から堅調な動きとなった。ダウ平均株価は、序盤から堅調な動きが続き、一時前日比 389 ドル高まで上昇した。その後も高値圏を維持し、372 ドル高で終了した。一方、ハイテク株中心のナスダックは、110 ポイント高で終了した。

データを基に SBILM が作成

セクター別変動率(ダウ平均)		
	セクター	変動率
1	ヘルスケア	2.08%
2	金融	1.93%
3	テクノロジー	1.74%
4	通信サービス	1.51%
5	消費財	1.42%

個別の変動率(ダウ平均銘柄)		
	銘柄	変動率
1	アップル	2.80%
2	メルク	2.73%
3	トラベラーズ	2.28%
4	JPモルガン・チェース	2.17%
5	ユナイテッドH	2.06%

データを基に SBILM が作成

ドル/円は一時 107 円台に上昇も、その後は上値重い

NY 市場では、序盤に発表された米雇用統計で、景気を敏感に反映する非農業部門雇用者数が市場予想を下回ったことを受けて、ドル/円は一時 106.57 まで下落した。しかし、過去 2 ヵ月分が合わせて 4.5 万人上方修正されたことに加え、失業率が 3.5%と 1969 年 12 月以来約 50 年ぶりの低水準となるなど米労働市場の堅調さが示されたことから米景気減速懸念が和らぎ、ドル/円は 107.13 まで上昇した。その後、米 10 年債利回りが 1.5529%から 1.5051%まで低下したこともあり、ドル/円は 106.81 まで下落するなど、やや上値の重い動きが続いた。なお、パウエル FRB 議長の講演では、雇用統計の結果には言及しなかった上、米経済はいくつかのリスクに直面しているが、全体的には良好な状態にあるとしたが、反応は限定的だった。

出所：総合分析チャート

提供：SBI リクイディティ・マーケット株式会社
お客様は、本レポートに表示されている情報をお客様自身のためにのみご利用するものとし、第三者への提供、再配信を行うこと、独自に加工すること、 複写もしくは加工したものを第三者に譲渡または使用させることは出来ません。情報の内容については万全を期しておりますが、その内容を保証するものではありません。 また、これらの情報によって生じたいかなる損害についても、当社および本情報提供者は一切の責任を負いません。
本レポートに表示されている事項は、投資一般に関する情報の提供を目的としたものであり、勧誘を目的としたものではありません。投資にあたっての最終判断はお客様ご自身でお願いします。