

NY マーケットレポート (2019年9月26日)

2019年9月26日 (木)

アジア主要株価	終値	前日比	年初来%	外国為替	終値	高値	安値
日経平均	22048.24	+28.09	10.16%	USD/JPY	107.83	107.96	107.42
ハンセン指数	26041.93	+96.58	0.76%	EUR/JPY	117.77	118.05	117.52
上海総合	2929.09	-26.35	17.45%	GBP/JPY	132.85	133.30	132.39
韓国総合	2074.52	+1.13	1.64%	AUD/JPY	72.78	73.00	72.63
豪ASX200	6677.58	-32.64	18.26%	EUR/USD	1.0922	1.0967	1.0909
シンガポールST	3125.81	-0.01	1.86%	BRL/JPY	25.702	26.027	25.700
インドSENSEX	38989.74	396.22	8.10%	RUB/JPY	1.667	1.675	1.664

欧州主要株価	終値	前日比	年初来%	コモディティ	終値	前日比	年初来%
英FT100	7351.08	+61.09	9.26%	NY GOLD	1515.20	+2.90	18.25%
仏CAC40	5620.57	+36.77	18.81%	NY 原油	56.41	-0.08	24.22%
独DAX	12288.54	+54.36	16.38%	CBOTコーン	372.25	-1.75	-0.73%
スペインIBX35	9129.70	+44.40	6.91%	CRB指数	176.228	-0.408	3.78%
イタリアFTSE MIB	21947.67	+159.45	19.78%	ドル指数先物	98.812	+0.153	2.74%
トルコ・イスタンブール100	101940.34	-678.06	11.69%	VIX指数	16.07	+0.11	-36.78%
ロシアRTS	1359.59	+5.58	27.22%				
南ア全株指数	55271.38	+394.55	4.81%				

米国主要株価	終値	前日比	年初来%	Crypto Currency	本日	前日
米ダウ平均	26891.12	-79.59	15.28%	CME Bitcoin(先物・期近)	8105	8505
S&P500	2977.62	-7.25	18.78%	Ripple (BSTP)	0.241	0.246
NASDAQ	8030.66	-46.72	21.03%	Ethereum (BSTP)	164.09	170.85
南北米主要株価				Bitcoin Cash	215.75	229.15

日本国債利回り	本日	前日
2年債	-0.326%	-0.335%
5年債	-0.365%	-0.382%
10年債	-0.246%	-0.255%
30年債	0.333%	0.367%

*一部暫定値

9/27 経済指標スケジュール
08:01 【英国】9月GFK消費者信頼感調査
08:30 【日本】9月消費者物価指数[東京都区部]
08:50 【日本】9月対内外証券投資
10:30 【中国】8月工業利益
15:00 【ドイツ】8月輸入物価指数
15:45 【フランス】9月消費者物価指数
15:45 【フランス】8月生産者物価指数
15:45 【フランス】8月消費者支出
16:00 【トルコ】9月経済信頼感
18:00 【欧州】9月サービス業信頼感
18:00 【欧州】9月業況判断指数
18:00 【欧州】9月経済信頼感
18:00 【欧州】9月消費者信頼感
18:00 【欧州】9月鉱工業信頼感
20:00 【メキシコ】8月貿易収支
21:00 【ブラジル】8月全国失業率
21:30 【米国】8月耐久財受注
21:30 【米国】8月個人所得
21:30 【米国】8月個人支出
21:30 【米国】8月PCEデフレーター
23:00 【米国】9月ミシガン大学消費者信頼感指数

欧州国債利回り	本日	前日
ドイツ10年債	-0.582%	-0.575%
英国 10年債	0.519%	0.536%
フランス 10年債	-0.290%	-0.270%

米国債利回り	本日	前日
2年債	1.656%	1.679%
3年債	1.592%	1.616%
5年債	1.580%	1.607%
7年債	1.634%	1.672%
10年債	1.692%	1.737%
30年債	2.142%	2.186%

9/27 主要会議・講演・その他予定
・クオールズFRB副議長 講演
・フィラデルフィア連銀総裁 講演

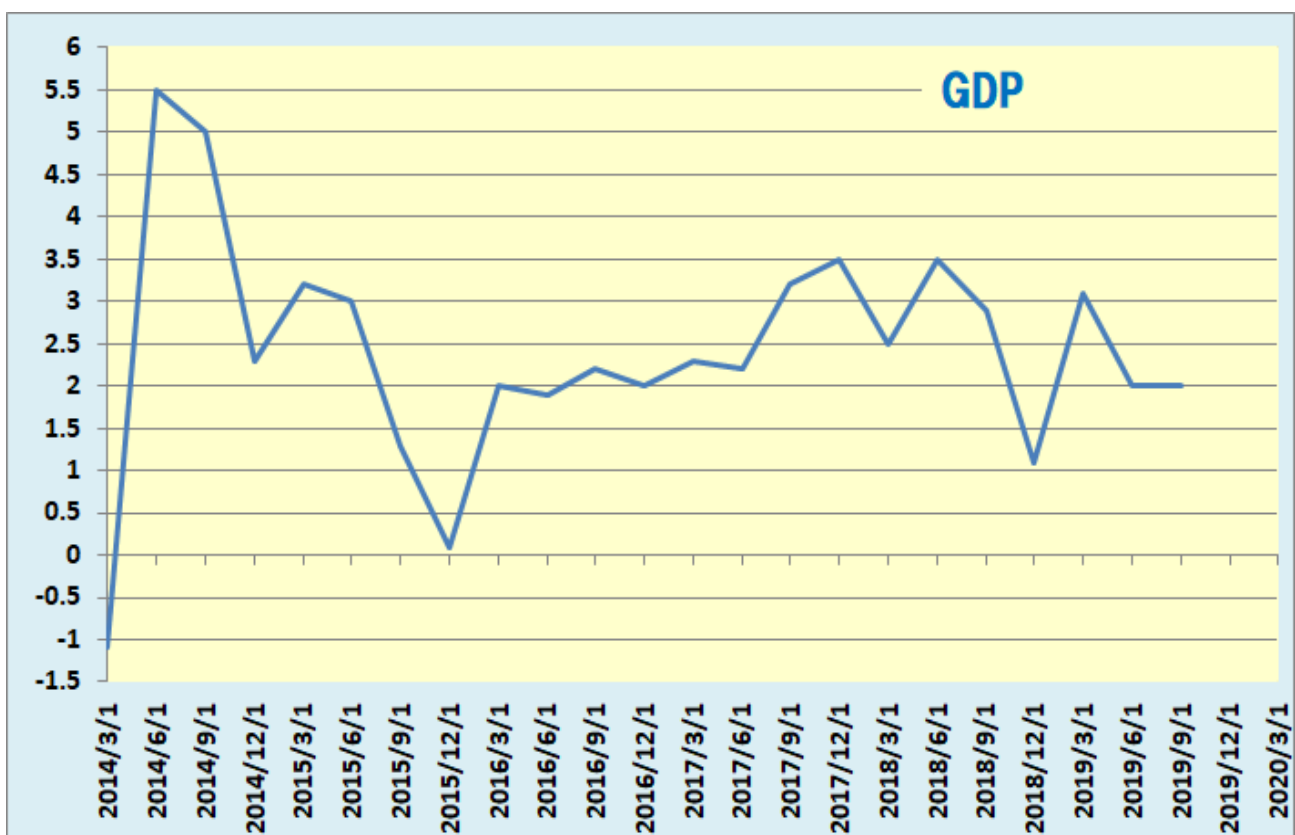
NY 市場レポート

主要な米経済指標結果

2Q GDP（前期比年率） 2.0%（予想 2.0%・前回 2.0%）

2Q 個人消費（前期比） 4.6%（予想 4.7%・前回 4.7%）

第2・四半期の米 GDP 確報値は、市場予想通り改定値から横ばいとなった。個人消費は改定値から下方修正されたものの、4年半ぶりの好調な伸びが確定した一方、輸出が3四半期ぶりのマイナスとなり、設備投資と企業利益も下方改定された。



データを基に SBILM が作成

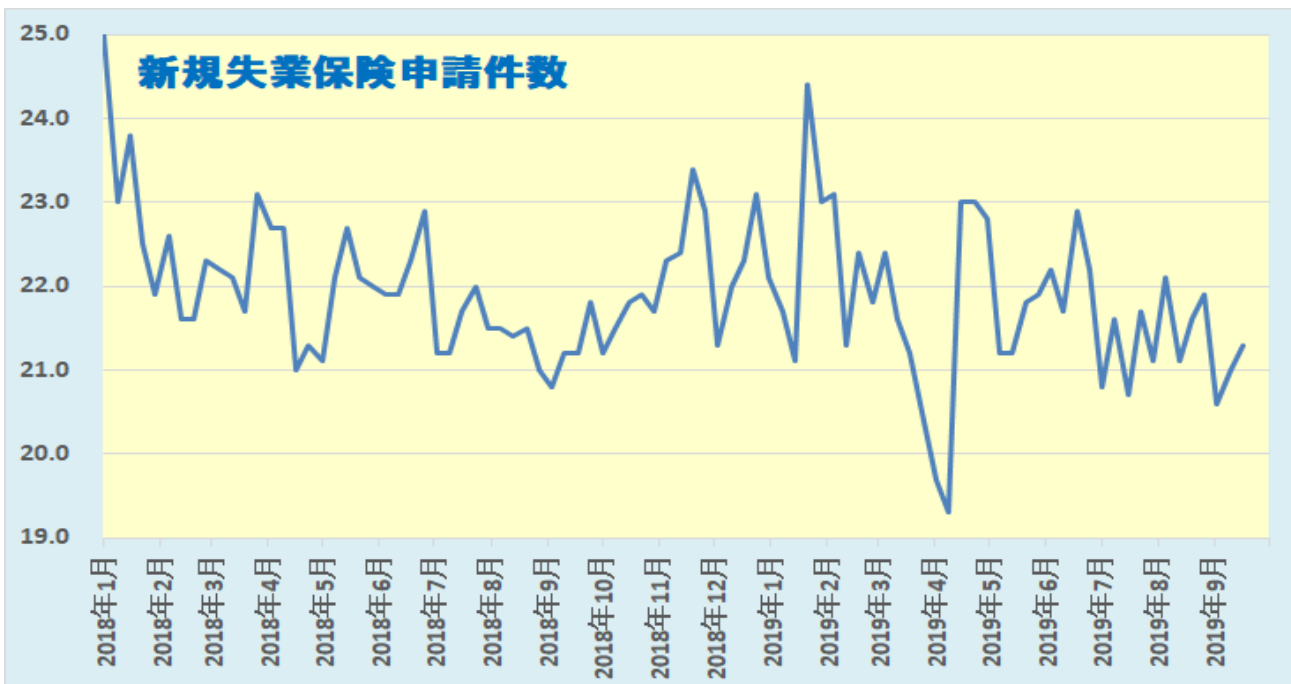


データを基に SBILM が作成

新規失業保険申請件数 21.2 万件 (予想 21.2 万件・前回 20.8 万件⇒21.0 万件)

失業保険継続受給者数 165.0 万人 (予想 166.6 万人・前回 166.1 万人⇒166.5 万人)

米失業保険申請件数は、前週比+0.3 万件となり、市場予想を上回る結果となった。申請件数の 4 週移動平均は、-750 件の 21.2 万件。失業保険継続受給者数は、前週比-1.5 万人の 165.0 万人、4 週移動平均は -1.3 万件的の 166.6 万人だった。

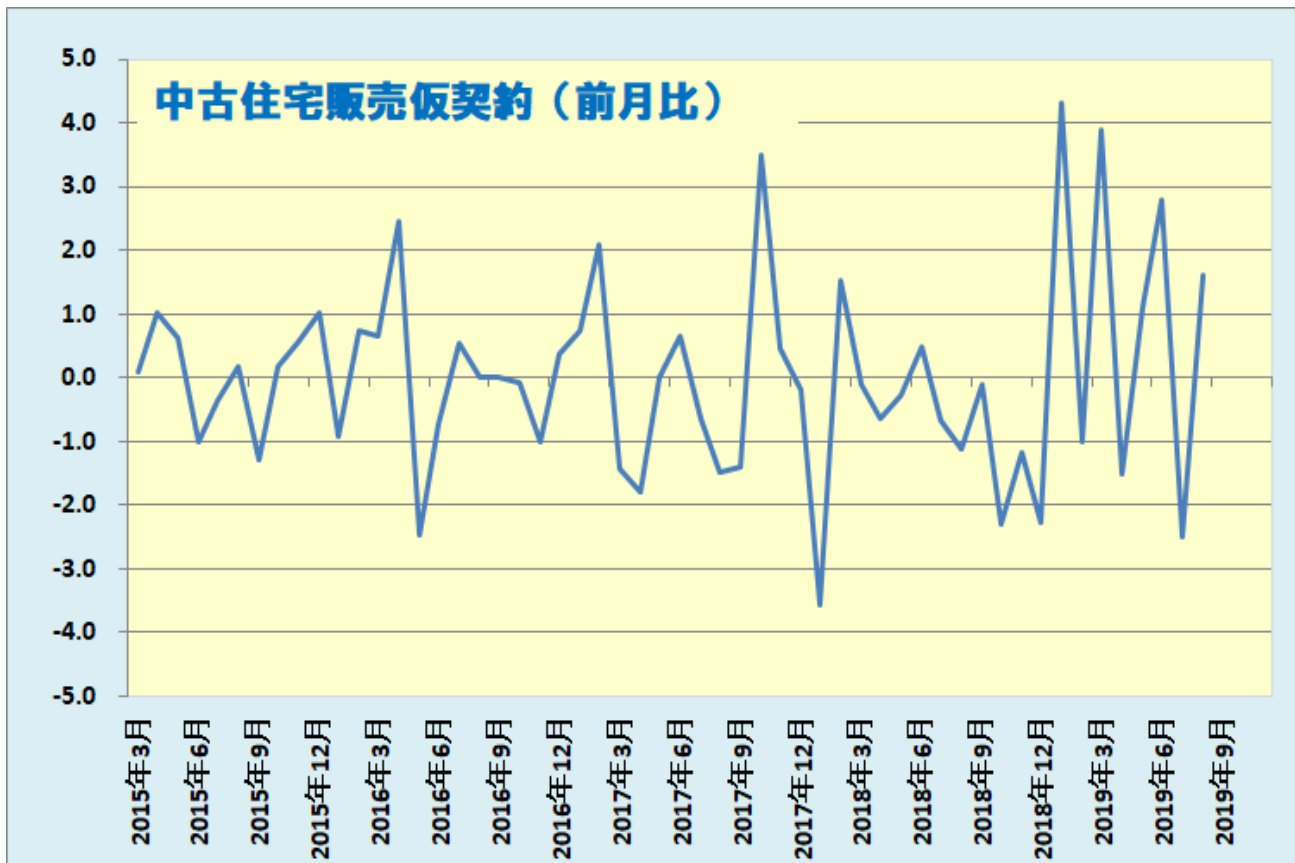


データを基に SBILM が作成

8月中古住宅販売仮契約（前月比） 1.6%（予想 1.0%・前回 -2.5%）

8月中古住宅販売仮契約（前年比） 1.1%（予想 1.3%・前回 1.7%）

8月の米中古住宅仮契約は、前月比では市場予想を上回ったものの、前年比では予想を下回る結果となった。地域別では、北東部が+1.4%（前月-1.6%）、中西部が+0.6%（-2.4%）、南部が+1.4%（-2.4%）、西部が+3.1%（-3.4%）といずれも上昇した。



データを基に SBILM が作成

米主要株価指数は軒並み反落

米株式市場は、トランプ米大統領がウクライナに圧力をかけたとされる疑惑に関する内部告発書公表を受けて、弾劾をめぐる不透明感から主要株価指数は軟調だった。しかし、中国外相が米国からの輸入品の購入を増やす意向を示したことが材料視され、米中貿易協議の進展期待を背景に下げ幅を縮小した。ダウ平均株価は、序盤から軟調な動きとなり前日比 166 ドル安まで下落した。その後は下げ幅を縮小し、一時 15 ドル高まで上昇したものの、結局 79 ドル安で終了した。一方、ハイテク株中心のナスダックは、46 ポイント安で終了した。



データを基に SBILM が作成

セクター別変動率(ダウ平均)			個別の変動率(ダウ平均銘柄)		
	セクター	変動率		銘柄	変動率
1	石油・ガス	-1.91%	1	ユナイテッドH	-3.01%
2	ヘルスケア	-1.73%	2	シェブロン	-2.71%
3	素材	-0.94%	3	J&J	-1.63%
4	テクノロジー	-0.24%	4	シスコシステムズ	-1.56%
5	金融	-0.18%	5	ウォルト・ディズニー	-1.37%

データを基に SBILM が作成

ドル/円は序盤下落も、終盤には1週間ぶりの高値を付けた

トランプ米大統領のウクライナ圧力問題に関する内部告発書の公表を受けて、弾劾をめぐる懸念が交錯したことを受けて、ドルは序盤から軟調な動きとなった。また、米主要株価指数や米国債利回りの低下もドルの圧迫要因となった。しかし、月末・四半期末を控えてロンドンフィキシングに向けたドル買い需要でドルは底固い動きとなった。さらに、中国が米国製品の購入拡大に前向きだとの中国外相の発言を受けて、米中貿易協議進展への期待感が高まったことも材料視され、また米主要株価指数が下げ幅を縮小したことも加わり、ドルは主要通貨に対して堅調な動きとなった。ドル/円は、終盤に一時107.90まで上昇し、1週間ぶりの高値となった。



出所：総合分析チャート

提供：SBI リクイディティ・マーケット株式会社

お客様は、本レポートに表示されている情報をお客様自身のためにのみご利用するものとし、第三者への提供、再配信を行うこと、独自に加工すること、複製もしくは加工したものを第三者に譲渡または使用させることは出来ません。情報の内容については万全を期しておりますが、その内容を保証するものではありません。また、これらの情報によって生じたいかなる損害についても、当社および本情報提供者は一切の責任を負いません。

本レポートに表示されている事項は、投資一般に関する情報の提供を目的としたものであり、勧誘を目的としたものではありません。投資にあたっての最終判断はお客様ご自身でお願いします。