

NY マーケットレポート (2019年9月19日)

2019年9月19日(木)

アジア主要株価	終値	前日比	年初来%	外国為替	終値	高値	安値
日経平均	22044.45	+83.74	10.14%	USD/JPY	108.04	108.47	107.79
ハンセン指数	26468.95	-285.17	2.41%	EUR/JPY	119.33	119.67	118.96
上海総合	2999.28	+13.62	20.26%	GBP/JPY	135.34	135.52	134.27
韓国総合	2080.35	+9.62	1.93%	AUD/JPY	73.42	74.07	73.13
豪ASX200	6717.48	+35.88	18.97%	EUR/USD	1.1044	1.1074	1.1023
シンガポールST	3158.80	-8.04	2.93%	BRL/JPY	25.792	26.233	25.784
インドSENSEX	36093.47	-470.41	0.07%	RUB/JPY	1.677	1.686	1.669

欧州主要株価	終値	前日比	年初来%
英FT100	7356.42	+42.37	9.34%
仏CAC40	5659.08	+38.43	19.62%
独DAX	12457.70	+68.08	17.98%
スペインIBX35	9136.00	+104.30	6.98%
イタリアFTSE MIB	22128.24	+180.54	20.76%
トルコ・イスタンブール100	100338.77	-1591.30	9.94%
ロシアRTS	1378.06	-4.10	28.94%
南ア全株指数	56123.83	-96.58	6.42%

米国主要株価	終値	前日比	年初来%
米ダウ平均	27094.79	-52.29	16.15%
S&P500	3006.79	+0.06	19.94%
NASDAQ	8182.88	+5.49	23.32%
南北米主要株価	終値	前日比	年初来%
カナダ・トロント総合	16858.35	+58.06	17.70%
メキシコ・ボルサ指数	43017.46	-52.88	3.31%
ブラジル・ボヘスバ指数	104339.16	-192.77	18.72%

*一部暫定値

コモディティ	終値	前日比	年初来%
NY GOLD	1506.20	-9.60	17.55%
NY 原油	58.13	+0.02	28.01%
CBOTコーン	372.75	+1.50	-0.60%
CRB指数	177.765	+0.132	4.69%
ドル指数先物	97.942	-0.192	1.84%
VIX指数	14.05	+0.10	-44.73%

Crypto Currency	本日	前日
CME Bitcoin(先物・期近)	10305	10225
Ripple (BSTP)	0.298	0.312
Ethereum (BSTP)	219.70	211.29
Bitcoin Cash	318.01	325.10

日本国債利回り	本日	前日
2年債	-0.291%	-0.268%
5年債	-0.320%	-0.292%
10年債	-0.212%	-0.182%
30年債	0.331%	0.331%

欧州国債利回り	本日	前日
ドイツ10年債	-0.507%	-0.510%
英国 10年債	0.637%	0.643%
フランス 10年債	-0.210%	-0.230%
米国債利回り	本日	前日
2年債	1.738%	1.762%
3年債	1.686%	1.705%
5年債	1.660%	1.676%
7年債	1.732%	1.754%
10年債	1.784%	1.796%
30年債	2.228%	2.242%

9/20 経済指標スケジュール
08:30 【日本】8月全国消費者物価指数
08:50 【日本】8月対内外証券投資
12:00 【ニュージーランド】8月クレジットカード支出
14:30 【日本】8月全国百貨店売上高
14:30 【日本】8月東京地区百貨店売上高
15:00 【ドイツ】8月生産者物価指数
15:45 【フランス】2Q賃金
16:00 【トルコ】9月消費者信頼感指数
16:00 【日本】8月コンビニエンスストア売上高
17:00 【ポーランド】8月小売売上高
17:30 【香港】8月消費者物価指数
21:30 【カナダ】7月小売売上高
23:00 【欧州】9月消費者信頼感

9/20 主要会議・講演・その他予定
・欧州議会本会議 (21日~24日)

NY 市場レポート

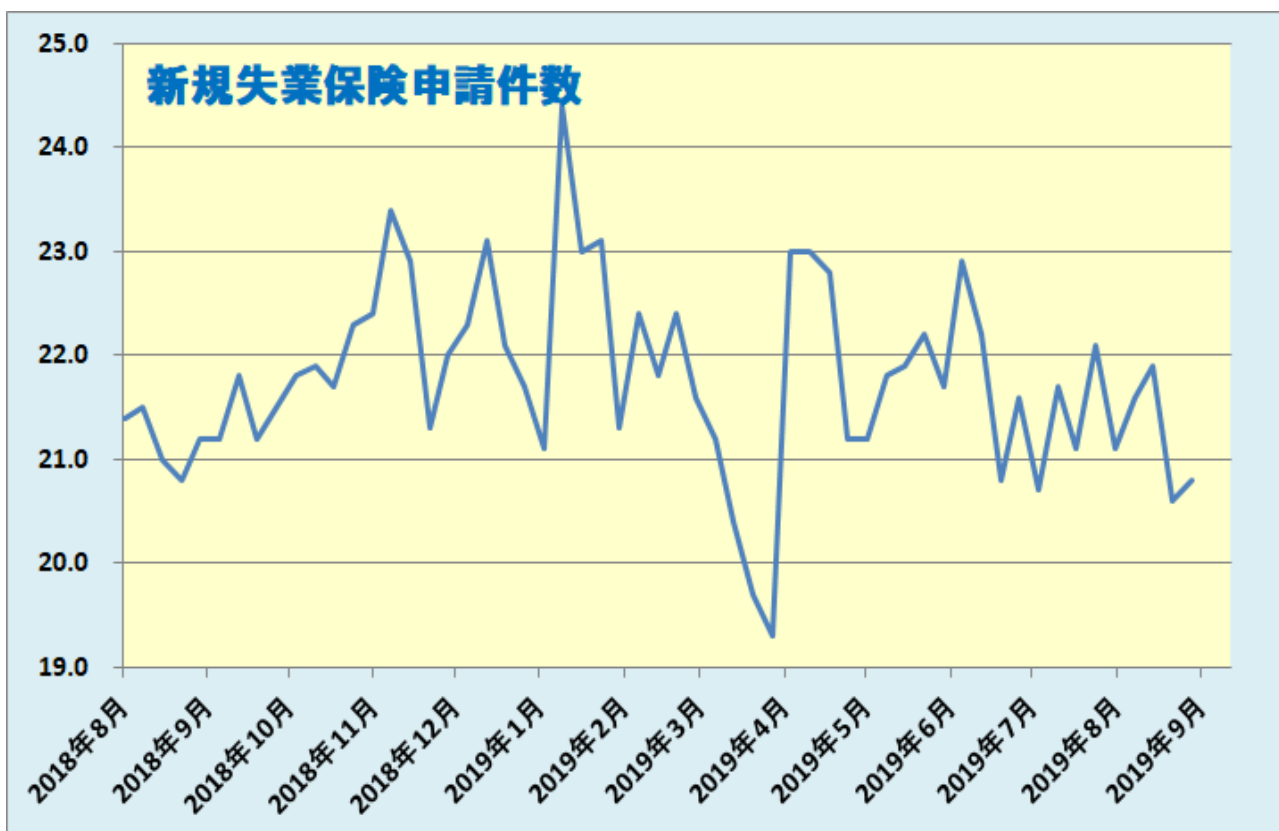
主要な米経済指標結果

新規失業保険申請件数 20.8 万件（予想 21.2 万件・前回 20.4 万件⇒20.6 万件）

失業保険継続受給者数 166.1 万人（予想 167.0 万人・前回 167.0 万人⇒167.4 万人）

米失業保険申請件数は、市場予想を下回り、2 ヶ月連続で 20 万件台を維持し、堅調な結果を維持した。

申請件数の 4 週移動平均は、-750 件の 21.23 万件。一方、失業保険継続受給者数は-1.3 万人の 166.1 万人、4 週移動平均は-3750 件の 167.75 万人だった。

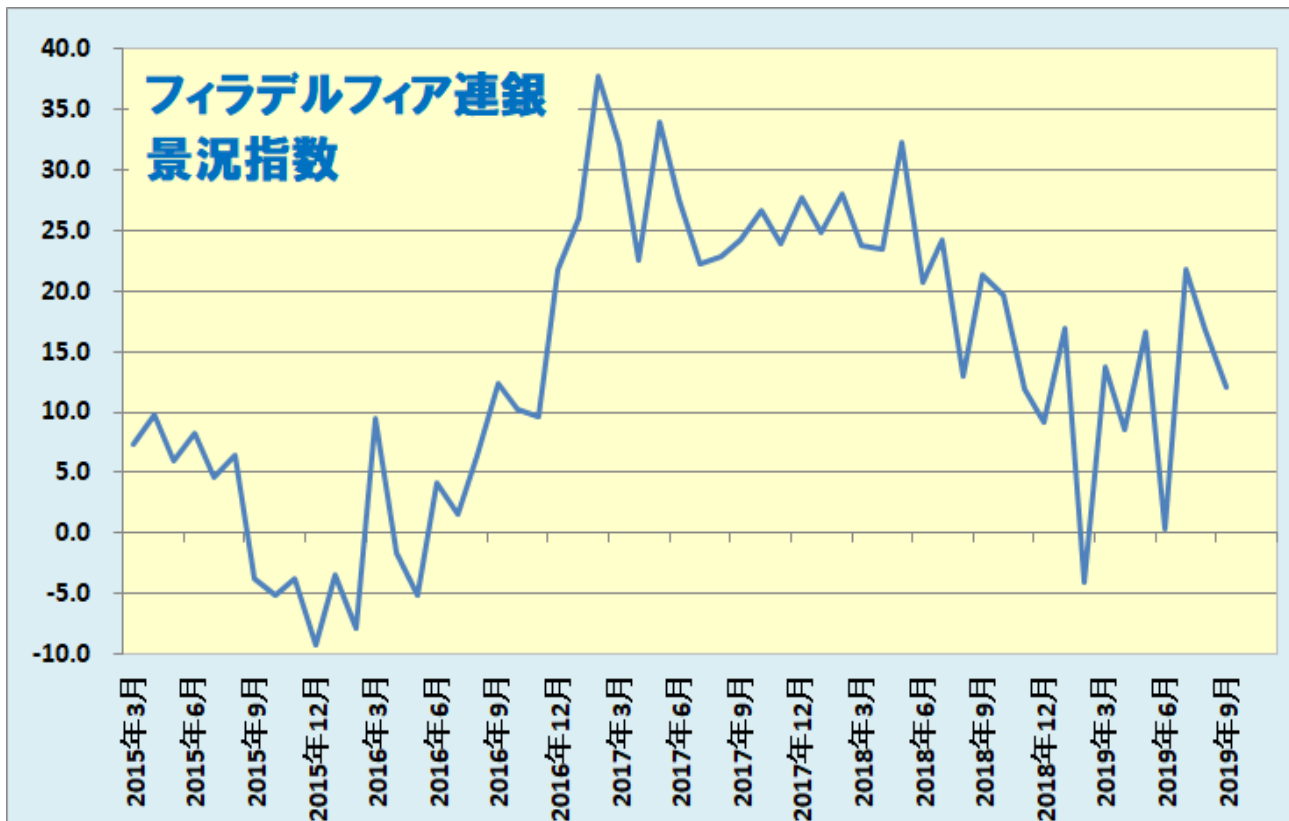


データを基に SBILM が作成

9 月フィラデルフィア連銀景況指数 12.0（予想 10.5・前回 16.8）

9 月の米フィラデルフィア連銀景況指数は、前月からは低下したものの、市場予想を上回る結果となった。

仕入れ価格が 33.0（前月 12.8）、販売価格が 20.8（13.0）、雇用者数は 15.8（3.6）と前月から上昇したが、新規受注は 24.8（25.8）と低下した。

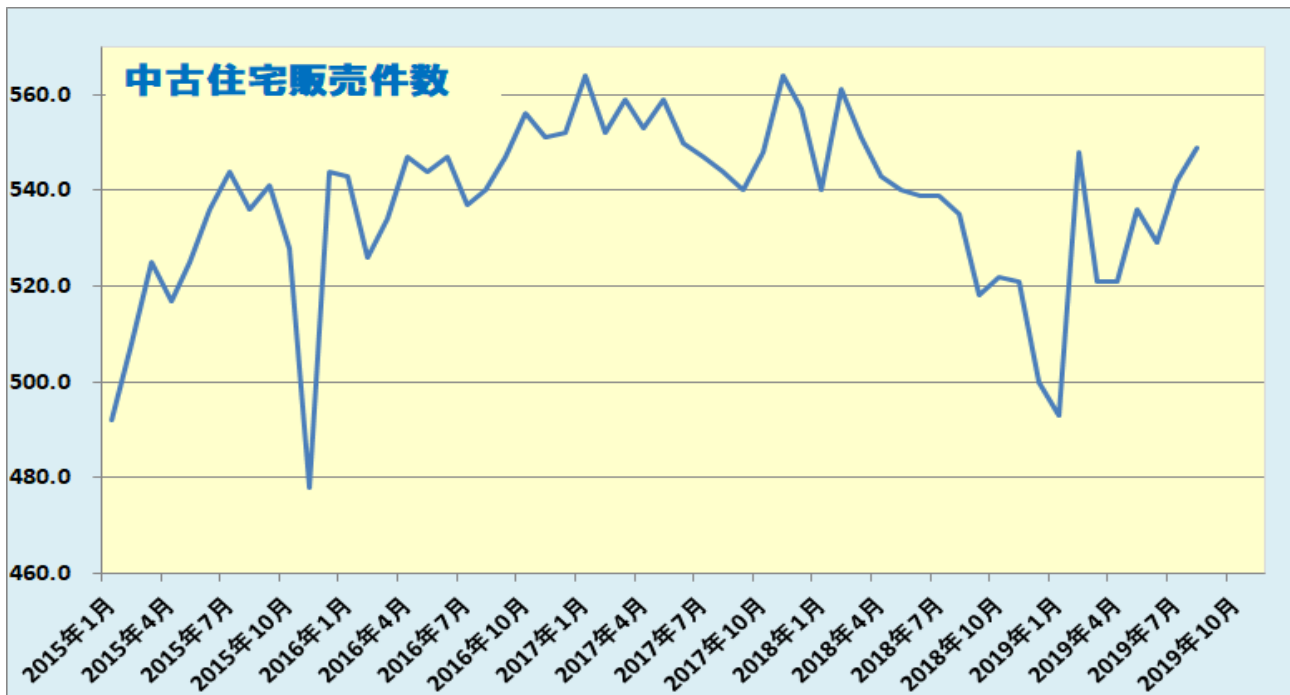


データを基に SBILM が作成

8月中古住宅販売件数 549 万件（予想 537 万件・前回 542 万件）

8月中古住宅販売件数（前月比） 1.3%（予想 -0.9%・前回 2.5%）

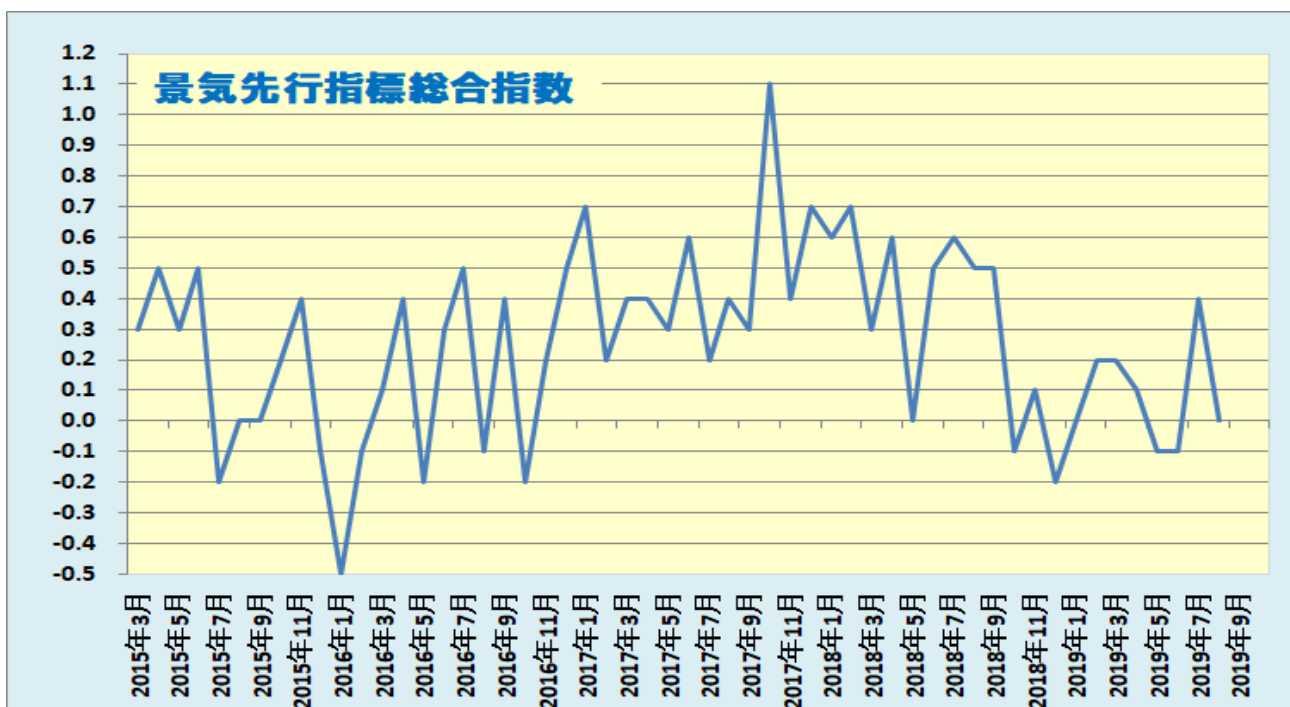
8月の米中古住宅販売件数は、市場予想を上回り、2018年3月以来の高水準となった。前年比では+2.6%だった。一戸建て住宅は、前月比+1.2%の480万件、集合住宅は+1.7%の59万件。地域別では、北東部が+7.6%の71万件（前月66万件）、中西部が+3.1%の131万件（127万件）、南部が+0.9%の233万件（231万件）、西部は-3.4%の114万件（118万件）。成約物件の中間価格は前年比+4.7%の27.5万ドル、平均販売価格は+3.5%の31.5万ドルだった。



データを基に SBILM が作成

8月景気先行指標総合指数（前月比） 0.0%（予想 0.1%・前回 0.5%⇒0.4%）

8月の米景気先行指数は、前月の大幅な伸びから低下した。ISM新規受注が2ヵ月連続で寄与度がマイナスとなったことが影響した。一致指数は前月から上昇したが、遅行指数が3ヵ月ぶりにマイナスとなった。



データを基に SBILM が作成

ダウ平均株価は3営業日ぶりに反落、ナスダックは反発

米株式市場は、前日に株主還元策を発表した IT 大手のマイクロソフトが上昇したことを受けて、米主要株価指数は序盤から堅調な動きとなった。その後は、ロス商務長官が通商交渉は複雑との見解を示したことで、米中次官級協議に対する警戒感が圧迫要因となり、上げ幅を縮小した。ダウ平均株価は、序盤から堅調な動きとなり、一時前日比 125 ドル高まで上昇した。その後は上げ幅を縮小し、マイナス圏まで下落、結局 52 ドル安で終了した。一方、ハイテク株中心のナスダックは 58 ポイント高で終了し、反発となった。



データを基に SBILM が作成

セクター別変動率(ダウ平均)			個別の変動率(ダウ平均銘柄)		
	セクター	変動率		銘柄	変動率
1	消費者サービス	-0.80%	1	ウォルト・ディズニー	-2.56%
2	石油・ガス	-0.51%	2	ホーム・デポ	-1.17%
3	資本財	-0.42%	3	ゴールドマン・サックスG	-0.85%
4	金融	-0.26%	4	アップル	-0.81%
	ヘルスケア	0.63%		マイクロソフト	1.84%

データを基に SBILM が作成

ポンドは対ドルで 7/15 以来の高値

序盤に発表された米失業保険申請件数、フィラデルフィア連銀景況指数、中古住宅販売件数が軒並み市場予想より良好な結果となったことが好感され、ドルは序盤から堅調な動きとなった。ドル/円は、108.07まで上昇したものの、中国との貿易協議で合意できなければ、トランプ米大統領は関税を一段引き上げる用意があるとの報道を受けてドルが売られた。さらに、ロス商務長官が通商交渉は複雑との見解を示したことで、米中次官級協議に対する警戒感が圧迫要因となり、ドル/円は一時 107.84 まで下落した。その後は、値頃感の買い戻しもあり、終盤に再び 108 円台まで上昇した。一方、ユンケル欧州委員長が英国の EU 離脱に関して、10/31 までに合意できると楽観的な見方を示したことを受けてポンド買いとなり、対ドルでは 7/15 以来の高値となる 1.2560 まで上昇した。



出所：総合分析チャート

提供：SBI リクイディティ・マーケット株式会社

お客様は、本レポートに表示されている情報をお客様自身のためにのみご利用するものとし、第三者への提供、再配信を行うこと、独自に加工すること、複製もしくは加工したものを第三者に譲渡または使用させることは出来ません。情報の内容については万全を期しておりますが、その内容を保証するものではありません。また、これらの情報によって生じたいかなる損害についても、当社および本情報提供者は一切の責任を負いません。

本レポートに表示されている事項は、投資一般に関する情報の提供を目的としたものであり、勧誘を目的としたものではありません。投資にあたっての最終判断はお客様ご自身でお願いします。