

NY マーケットレポート (2019年8月30日)

2019年8月30日 (金)

アジア主要株価	終値	前日比	年初来%
日経平均	20704.37	-243.44	3.45%
ハンセン指数	25724.73	+21.23	-0.47%
上海総合	2886.24	-4.68	15.73%
韓国総合	1967.79	+34.38	-3.59%
豪ASX200	6604.22	96.82	16.96%
シンガポールST	3106.52	+24.69	1.23%
インドSENSEX	37332.79	+263.86	3.51%

外国為替	終値	高値	安値
USD/JPY	106.24	106.55	106.11
EUR/JPY	116.79	117.82	116.63
GBP/JPY	129.26	129.84	129.09
AUD/JPY	71.56	71.76	71.34
EUR/USD	1.0993	1.1060	1.0963
BRL/JPY	25.651	25.802	25.511
RUB/JPY	1.592	1.605	1.589

欧州主要株価	終値	前日比	年初来%
英FT100	7207.18	+22.86	7.12%
仏CAC40	5480.48	+30.51	15.85%
独DAX	11939.28	+100.40	13.07%
スペインIBX35	8812.90	+18.60	3.20%
イタリアFTSE MIB	21322.90	-75.27	16.37%
トルコ・イスタンブール100	96718.50	+810.15	5.97%
ロシアRTS	1293.32	+8.38	21.02%
南ア全株指数	848.10	+1.56	-98.39%

コモディティ	終値	前日比	年初来%
NY GOLD	1529.40	-7.50	19.36%
NY 原油	55.10	-1.61	21.34%
CBOTコーン	369.12	-1.88	-1.57%
CRB指数	170.360	-1.72	0.33%
ドル指数先物	98.830	+0.32	2.76%
VIX指数	18.98	+1.10	-25.33%

米国主要株価	終値	前日比	年初来%
米ダウ平均	26403.28	+41.03	13.19%
S&P500	2926.46	+1.88	16.74%
NASDAQ	7962.88	-10.51	20.01%
南北米主要株価	終値	前日比	年初来%
カナダ・トロント総合	16442.07	+57.58	14.80%
メキシコ・ボルサ指数	42622.50	+791.20	2.36%
ブラジル・ボベスパ指数	101134.61	+610.18	15.07%

Crypto Currency	本日	前日
CME Bitcoin(先物・期近)	9710	9540
Ripple (BSTP)	0.254	0.251
Ethereum (BSTP)	168.90	169.71
Bitcoin Cash	280.51	280.32

日本国債利回り	本日	前日
2年債	-0.296%	-0.309%
5年債	-0.345%	-0.354%
10年債	-0.269%	-0.285%
30年債	0.156%	0.141%
欧州国債利回り		
ドイツ10年債	-0.708%	-0.692%
英国 10年債	0.485%	0.436%
フランス 10年債	-0.398%	-0.410%
米国債利回り		
2年債	1.510%	1.520%
3年債	1.432%	1.440%
5年債	1.391%	1.396%
7年債	1.455%	1.451%
10年債	1.499%	1.495%
30年債	1.963%	1.964%

9/2 経済指標スケジュール	
08:50	【日本】2Q法人季報売上高
08:50	【日本】2Q法人季報設備投資
10:00	【オーストラリア】9月消費者インフレ期待
10:30	【オーストラリア】2Q企業営業利益
10:30	【オーストラリア】8月ANZ求人広告件数
10:45	【中国】8月財新メディア製造業PMI
14:00	【日本】8月自動車販売台数
15:30	【スイス】7月実質小売売上高
16:00	【トルコ】2Q GDP
16:00	【トルコ】8月製造業PMI
16:50	~ 17:30
	【フランス】【ドイツ】【欧州】【英国】8月製造業PMI
18:00	【南アフリカ】8月製造業PMI
19:00	【南アフリカ】8月Naamsa自動車販売
02:00	【メキシコ】8月IMEF製造業指数
02:00	【メキシコ】8月IMEF非製造業指数
03:00	【ブラジル】8月貿易収支

9/2 主要会議・講演・その他予定
・米国市場休場 (Labor Day)

NY 市場レポート

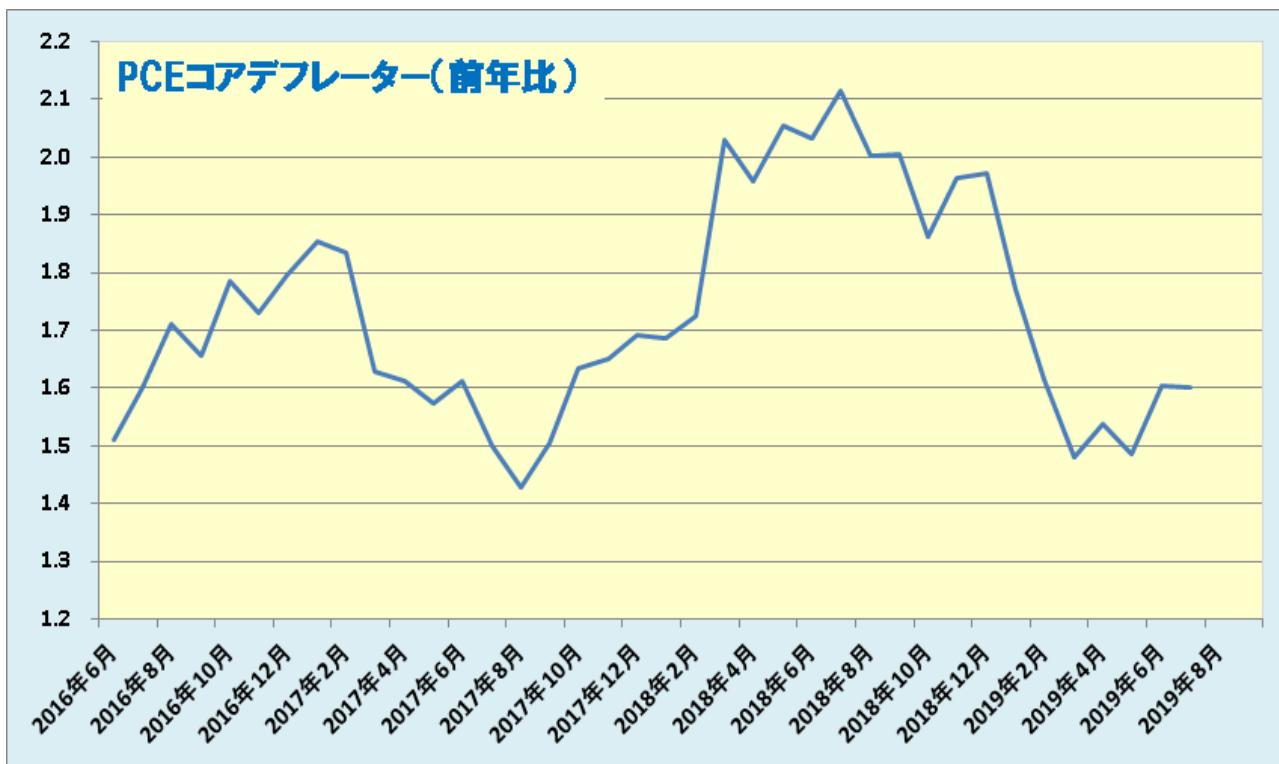
主要な米経済指標結果

7 月 PCE デフレーター（前年比） 1.4%（予想 1.4%・前回 1.4%⇒1.3%）

7 月 PCE コアデフレーター（前月比） 0.2%（予想 0.2%・前回 0.2%）

7 月 PCE コアデフレーター（前年比） 1.6%（予想 1.6%・前回 1.6%）

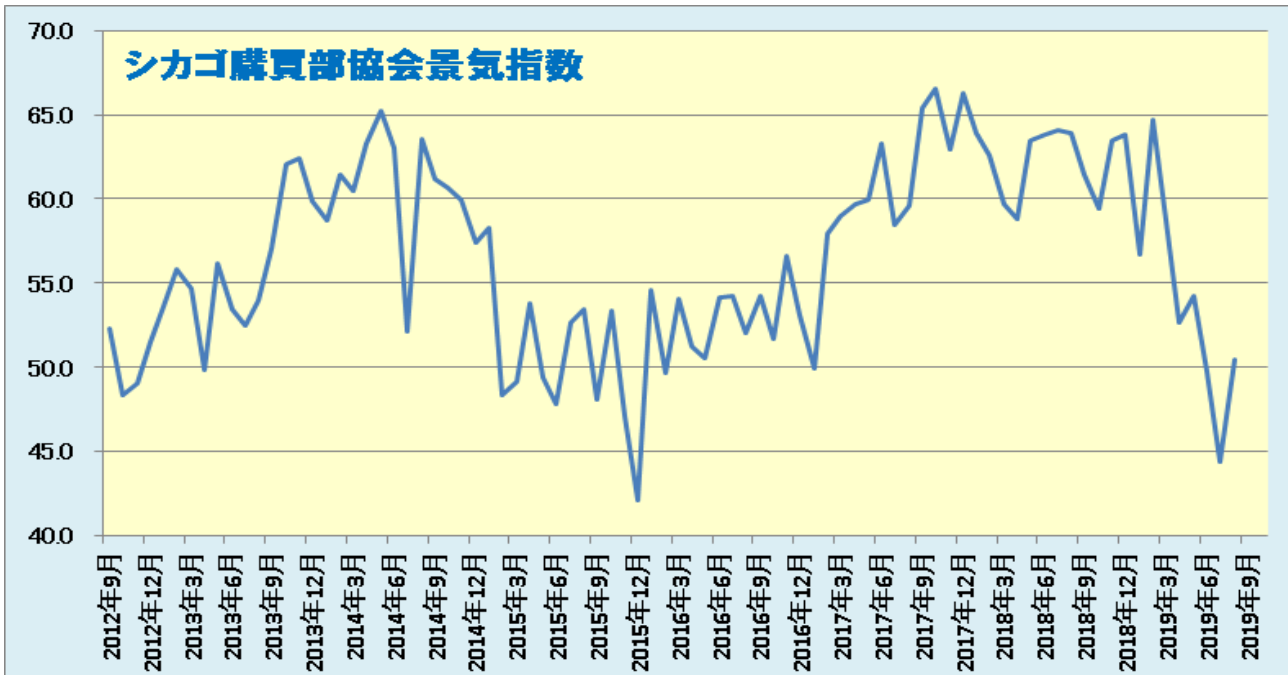
米 7 月の個人所得・消費統計では、個人消費支出（PCE）物価指数が前年比ベースで予想通りの結果となり、下方修正された前回結果から上昇したが、FRB が目標とする 2% を 9 ヶ月連続で下回った。一方、コアデフレーターも予想通りの結果となり、前回からの変わらず伸び幅だった。個人所得は市場予想を下回り、2018 年 9 月以来の低い伸びとなった。



データを基に SBILM が作成

8 月シカゴ購買部協会景気指数 50.4（予想 47.5・前回 44.4）

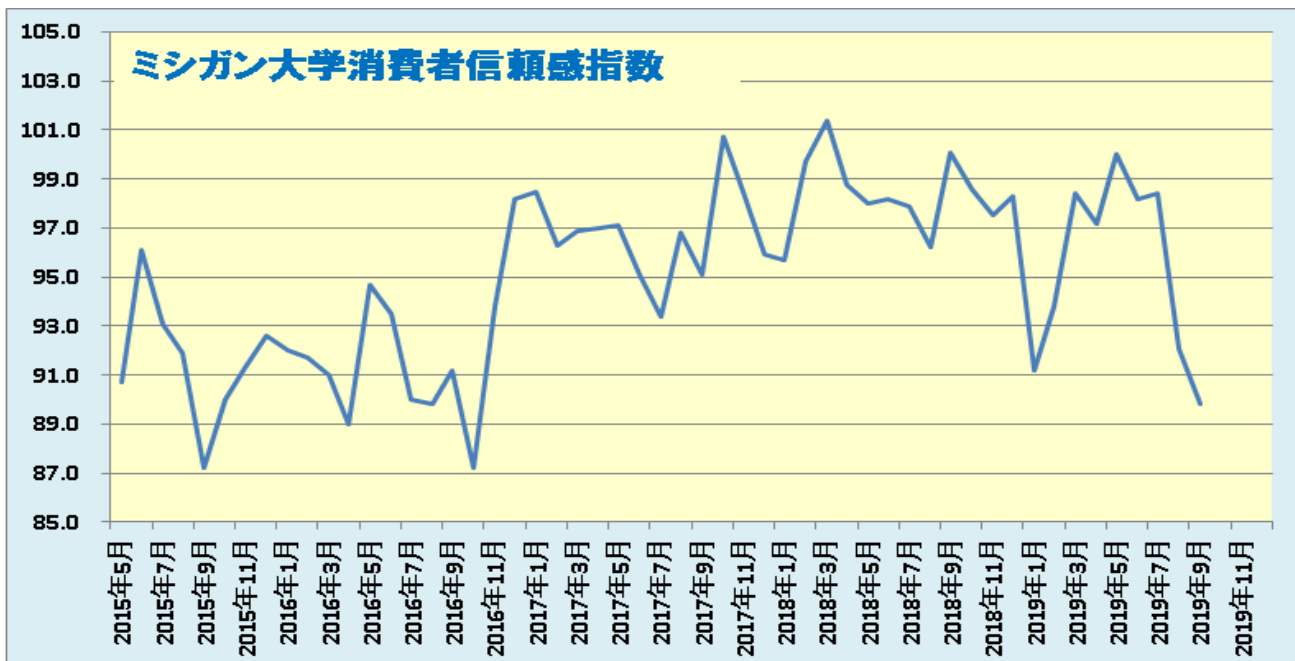
8 月の米シカゴ購買部協会景気指数は、市場予想を上回る結果となり、景気寒暖の基準となる 50 を 3 ヶ月ぶりに上回った。新規受注や受注残が 50 を上回ったが、雇用は引き続き 50 を下回った。



データを基に SBILM が作成

8月ミシガン大学消費者信頼感指数 89.8 (予想 92.3・前回 92.1)

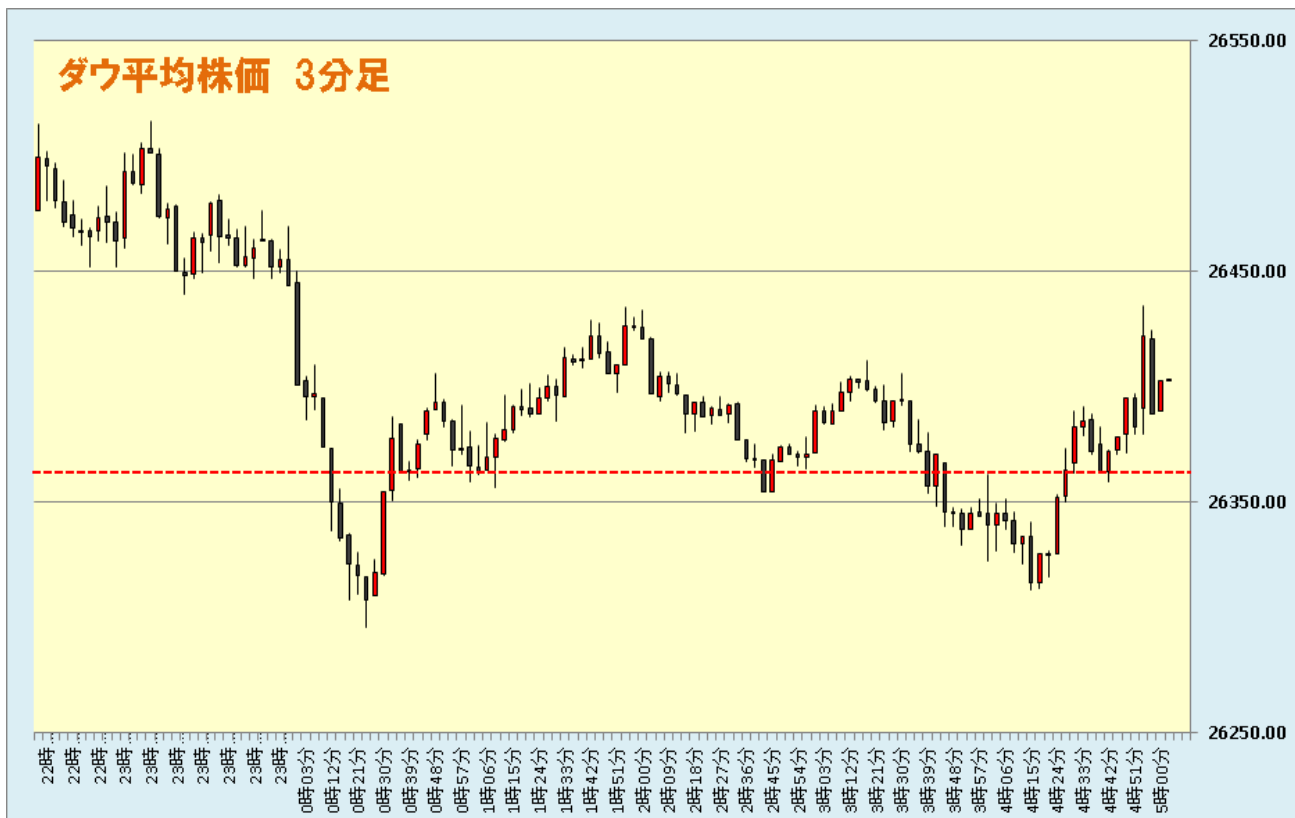
8月の米ミシガン大消費者信頼感指数の確報値は市場予想を下回り、2016年10月以来2年10ヵ月ぶりの低水準となった。現状指数は105.3と8月速報値から2.1ポイント、前月から5.4ポイント低下、一方の先行指数は79.9と8月速報値から2.4ポイント、前月から10.6ポイント低下した。また、1年後のインフレ期待は2.7%で8月速報値から変わらず、前月から+0.1ポイント上昇した。



データを基に SBILM が作成

ダウ平均は3営業日続伸、ナスダックは3営業日ぶりに反落

米株式市場は、米中貿易問題への懸念がやや後退するとの見方を背景に、米主要株価指数は序盤から買いが先行した。しかし、8月ミシガン大消費者景況指数が3年ぶりの低水準となったことや、9/1の対中制裁関税の発動を控えていることから、売りが優勢となる場面もあった。ダウ平均株価は、序盤から堅調な展開で始まったものの、その後一時前日比66ドル安まで下落する場面もあった。しかし、終盤にかけて再びプラス圏まで上昇して41ドル高で終了、3営業日続伸となった。一方、ハイテク株中心のナスダックは、10ポイント安で終了し、小幅反落となった。



データを基に SBILM が作成

セクター別変動率(ダウ平均)			個別の変動率(ダウ平均銘柄)		
	セクター	変動率		銘柄	変動率
1	ヘルスケア	0.72%	1	ウォルグリーンBA	1.57%
2	素材	0.61%	2	ユナイテッドH	1.47%
3	資本財	0.61%	3	インテル	1.15%
4	通信サービス	0.38%	4	キャタピラー	1.04%
	消費財	-0.70%		マクドナルド	-1.17%

データを基に SBILM が作成

ドルは底固い動き、ユーロは対ドルで 2017 年 5 月以来の安値

欧州市場の流れを引き継ぎ、序盤からやや上値の重い展開で始まった。序盤に発表された個人消費支出 (PCE) 物価指数が市場予想と一致したものの、FRB が目標とする 2% を 9 ヶ月連続で下回ったことや、ミシガン大消費者信頼感指数が 3 年ぶりの低水準となったことが嫌気され、ドル/円は一時 106.11 まで下落した。その後、月末のロンドンフィキシングに絡むユーロ売り・ドル買いが観測され、ユーロが対ドルで 1.1000 を割り込み、2017 年 5 月以来の安値まで下落となったことから、ドルは対円でも堅調な動きとなり、106.43 まで反発する場面もあった。ただ、引けにかけては、上値の重い動きが続いた。



出所：総合分析チャート

前営業日のロシアルーブル、ブラジルリアル

◇ロシアルーブル

先週末 30 日のルーブルは対ドルで 66.6150 ルーブルと対ドルで上した一方、対円では 1.5933 円とルーブル安・円高となった。ブレント原油の下落が嫌気され上値は限られたものの、値頃感の買戻しも見られた。今晚はロシア製造業 PMI、今週 5 日には 8 月消費者物価指数の発表が予定されるほか、6 日には政策金利の発表も控えている。

ドル建のロシア RTS 株価指数は 8.38Pts 高の 1,293.32Pts と続伸したほか、MOEX 指数も 2,740.32Pts (8.38Pts 高) と続伸した。アジア株や欧州株の上昇に加え NY 株式市場も上昇して始まったことが好感された一方、ブレント原油価格の下落が重石となった。

◇ブラジルリアル

リアルは対ドルで 4.1414 レアル、対円でも 25.644 円と対ドル、対円でリアルが反発した。米中通商問題への懸念が緩和したとの見方から一時 8 月 26 日以来の 4.1188 レアルまで上昇、ボベスパ指数の上昇もリアル高に寄与した。

ボベスパ指数は 610.18Pts 高の 101,134.61Pts と 4 日続伸した。一時 8/14 以来の 101,551.35Pts まで上昇する場面もみられるなど堅調となったものの、週末のポジション調整も観測され上値を抑制した。

提供：SBI リクイディティ・マーケット株式会社

お客様は、本レポートに表示されている情報をお客様自身のためにのみご利用するものとし、第三者への提供、再配信を行うこと、独自に加工すること、複製もしくは加工したものを第三者に譲渡または使用させることは出来ません。情報の内容については万全を期しておりますが、その内容を保証するものではありません。また、これらの情報によって生じたいかなる損害についても、当社および本情報提供者は一切の責任を負いません。

本レポートに表示されている事項は、投資一般に関する情報の提供を目的としたものであり、勧誘を目的としたものではありません。投資にあたっての最終判断はお客様ご自身でお願いします。