

NY マーケットレポート (2019年8月22日)

2019年8月22日 (木)

アジア主要株価	終値	前日比	年初来%
日経平均	20628.01	+9.44	3.06%
ハンセン指数	26048.72	-221.32	0.79%
上海総合	2883.44	+3.10	15.62%
韓国総合	1951.01	-13.64	-4.41%
豪ASX200	6501.81	+18.54	15.15%
シンガポールST	3127.74	+5.17	1.92%
インドSENSEX	36472.93	-587.44	1.12%

外国為替	終値	高値	安値
USD/JPY	106.41	106.65	106.25
EUR/JPY	117.92	118.30	117.74
GBP/JPY	130.38	130.70	128.76
AUD/JPY	71.91	72.36	71.83
EUR/USD	1.1082	1.1113	1.1064
BRL/JPY	26.010	26.453	25.983
RUB/JPY	1.614	1.621	1.607

欧州主要株価	終値	前日比	年初来%
英FT100	7128.18	-75.79	5.95%
仏CAC40	5388.25	-47.23	13.90%
独DAX	11747.04	-55.81	11.25%
スペインIBX35	8716.40	+14.90	2.07%
イタリアFTSE MIB	20816.99	-30.08	13.60%
トルコ・イスタンブール100	95394.24	-127.87	4.52%
ロシアRTS	1282.63	+2.44	20.02%
南ア全株指数	54187.93	-450.10	2.75%

コモディティ	終値	前日比	年初来%
NY GOLD	1508.50	-7.20	17.73%
NY 原油	55.35	-0.33	21.89%
CBOTコーン	371.00	+0.75	-1.07%
CRB指数	170.322	-0.587	0.31%
ドル指数先物	98.170	-0.125	2.08%
VIX指数	16.68	+0.88	-34.38%

米国主要株価	終値	前日比	年初来%
米ダウ平均	26252.24	+49.51	12.54%
S&P500	2922.95	-1.48	16.60%
NASDAQ	7991.39	-28.82	20.44%

南北米主要株価	終値	前日比	年初来%
カナダ・トロント総合	16253.46	-55.77	13.48%
メキシコ・ボルサ指数	40144.24	+68.20	-3.59%
ブラジル・ボベスパ指数	100011.28	-1190.62	13.79%

Crypto Currency	本日	前日
CME Bitcoin(先物・期近)	10210	10160
Ripple (BSTP)	0.273	0.265
Ethereum (BSTP)	192.60	185.80
Bitcoin Cash	312.35	301.82

日本国債利回り	本日	前日
2年債	-0.301%	-0.300%
5年債	-0.335%	-0.333%
10年債	-0.236%	-0.236%
30年債	0.199%	0.186%

欧州国債利回り	本日	前日
ドイツ10年債	-0.644%	-0.670%
英国10年債	0.517%	0.479%
フランス10年債	-0.360%	-0.400%

米国債利回り	本日	前日
2年債	1.612%	1.573%
3年債	1.532%	1.500%
5年債	1.501%	1.473%
7年債	1.560%	1.534%
10年債	1.613%	1.589%
30年債	2.105%	2.072%

※一部暫定値

8/23 経済指標スケジュール

08:30	【日本】7月全国消費者物価指数
14:00	【シンガポール】7月消費者物価指数
20:00	【メキシコ】2Q GDP
20:00	【メキシコ】2Q 経済活動IGAE
21:00	【ポーランド】7月マネーサプライM3
21:30	【カナダ】6月小売売上高
23:00	【メキシコ】2Q 経常収支
23:00	【米国】7月新築住宅販売件数

8/23 主要会議・講演・その他予定

・G7 首脳会議 (24日~26日)

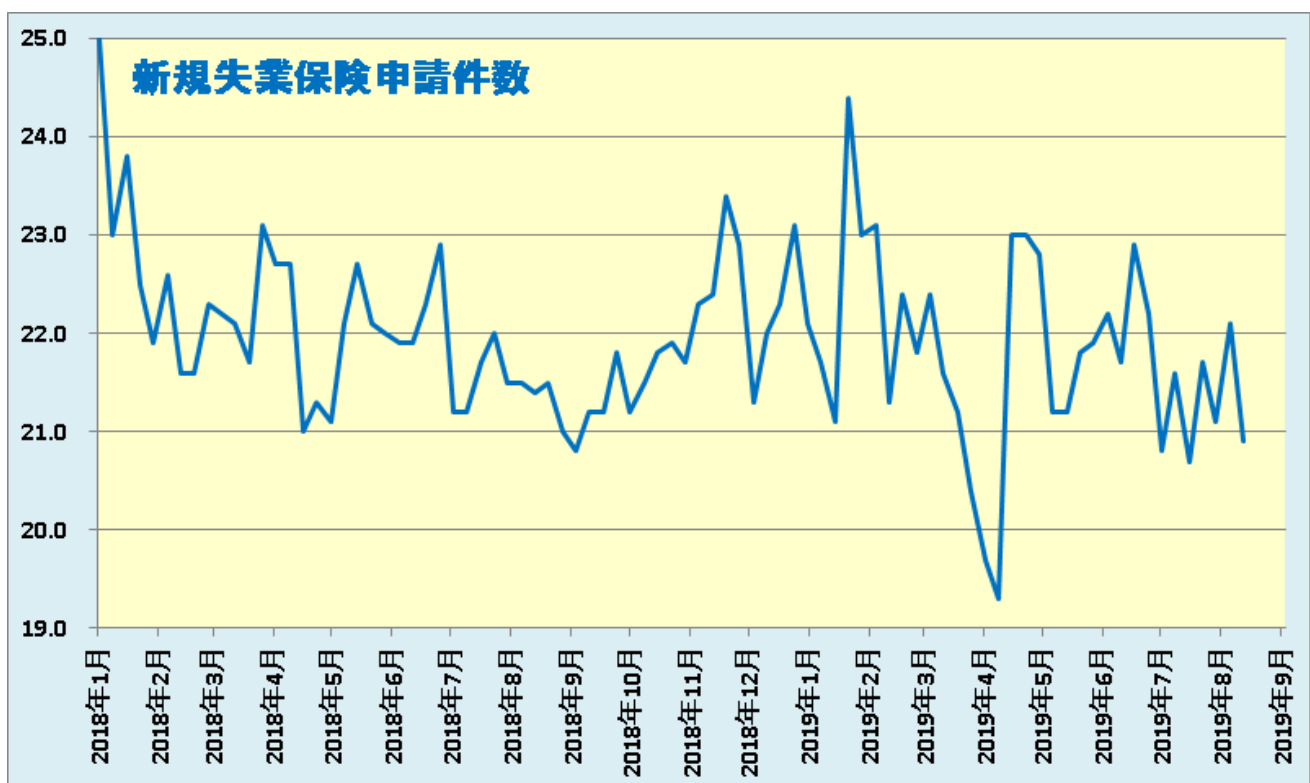
NY 市場レポート

主要な米経済指標結果

新規失業保険申請件数 20.9 万人（予想 21.6 万件・前回 22.0 万件⇒22.1 万件）

失業保険継続受給者数 167.4 万件（予想 170.7 万人・前回 172.6 万人⇒172.8 万人）

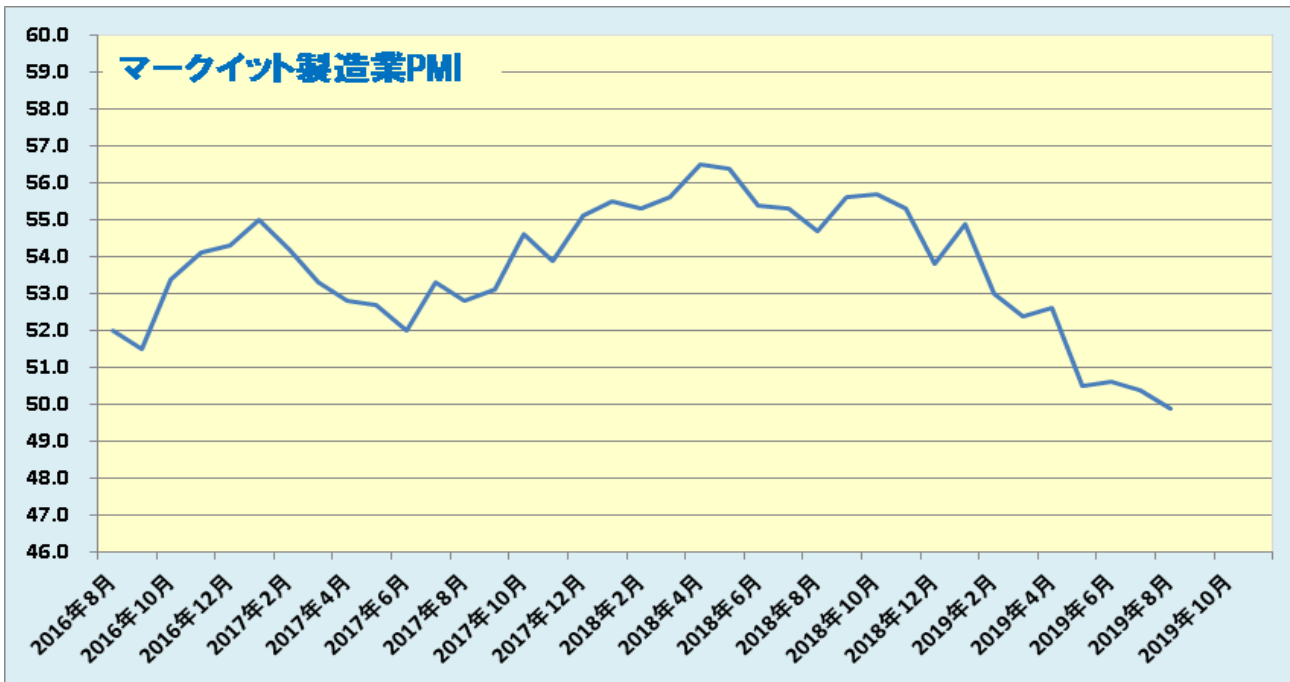
米新規失業保険申請件数は、前週比-1.2 万件となり、市場予想を下回った。申請件数の 4 週移動平均は、前週比+500 件の 21.5 万件。一方、失業保険継続受給者数は、前週比-5.4 万人の 167.4 万人、4 週移動平均は前週比-750 人の 169.7 万人だった。



データを基に SBILM が作成

8 月マークイット製造業 PMI 49.9（予想 50.5・前回 50.4）

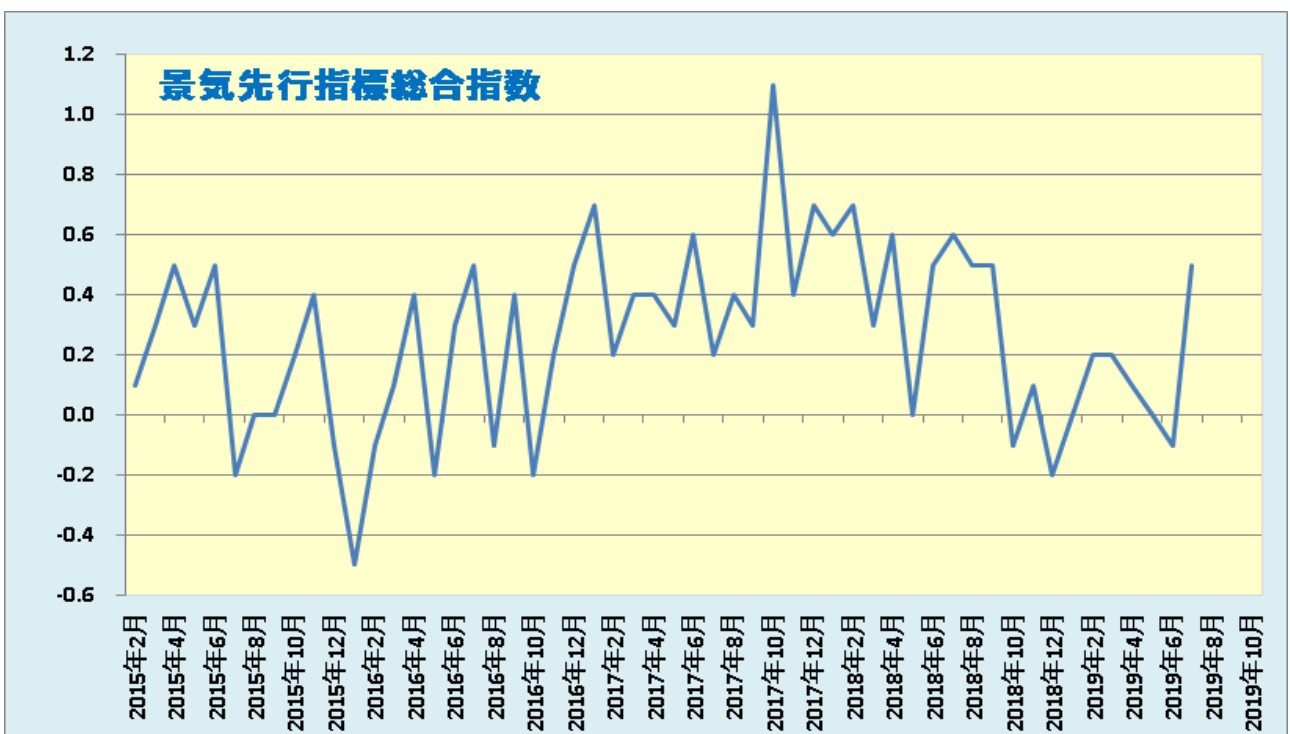
8 月のマークイット米製造業 PMI は、市場予想を下回る結果となり、景気判断の基準となる 50 を 2009 年 9 月以来約 10 年ぶりに下回った。



データを基に SBILM が作成

7月景気先行指標総合指数（前月比） 0.5%（予想 0.3%・前回 -0.3%⇒-0.1%）

7月の米景気先行指数は、市場予想を上回り、2018年9月以来の高い伸びとなった。ISM 新規授受の寄与度が2ヵ月連続でマイナスとなったものの、前回マイナスだった失業保険申請件数が3ヵ月ぶりにプラスに改善し、住宅着工許可件数が大きく改善したことが指数の押し上げ要因となった。



データを基に SBILM が作成

ダウ平均は続伸、ナスダック、S&P500 は反落

米株式市場は、前日に発表された百貨店大手の決算発表で、利益が市場予想を上回ったことから、米国の個人消費は堅調との見方が広がり、主要株価は堅調な展開で始まった。しかし、米製造業 PMI が景気判断の基準となる 50 を 10 年ぶりに下回ったことで、主要株価指数は下落に転じた。その後、ダウ平均株価はプラス圏まで反発し、49 ドル高で終了したが、ナスダックは終盤まで安値圏で推移し 28 ポイント安で終了した。



データを基に SBILM が作成

セクター別変動率(ダウ平均)			個別の変動率(ダウ平均銘柄)		
	セクター	変動率		銘柄	変動率
1	資本財	2.01%	1	ボーイング	4.24%
2	消費財	0.46%	2	JPモルガン・チェース	1.03%
3	通信サービス	0.34%	3	ゴールドマン・サックスG	0.87%
	ヘルスケア	-1.55%		DOW	-2.84%
	素材	-2.84%		ユニテッドH	-3.08%

データを基に SBILM が作成

ドルは指標悪化を受けて下落も、比較的底固い

ドイツのメルケル首相が英国との離脱協定に関してバックストップ問題を離脱予定日の 10/31 までに解決することは可能と発言、またフランスのマクロン大統領も 1 ヶ月以内に賢明な手段を見つけることは可能としたことを受けて、ポンド買いが強まった。欧州時間から NY 時間序盤にかけてポンド/円が 128.90 台から 130.70 まで上昇したことに連れて、ドル/円も 106.63 まで上昇した。しかし、マークイット米製造業 PMI が、2009 年 9 月以来約 10 年ぶりに景気判断の基準となる 50 を下回ったことが嫌気されて、ドル/円は 106.32 まで下落した。その後、複数の米金融当局者が追加利下げに否定的な見解を表明したことを受けて、大幅な利下げ観測が後退したこともあり、ドル/円は 106.55 まで反発したものの、ワイオミング州ジャクソンホールでのパウエル FRB 議長の講演内容を見極めたいとの様子見ムードも強く、その後は限定的な動きが続いた。



出所：総合分析チャート

前営業日のロシアルーブル、ブラジルレアル

◇ロシアルーブル

22日のルーブルは対ドルで 65.7350 ルーブル、対円では 1.6911 円と対ドル、対円でルーブル高となった。来週の月末に向けたロシアの輸出企業による納税を控えてのルーブル買いやブレント原油の続伸も支援材料となったほか、ロシア国債入札に対する旺盛な需要もルーブル高につながった。

ドル建のロシア RTS 株価指数は 2.44Pts 高の 1,282.63Pts と続伸したほか、MOEX 指数も 2,675.13Pts (1.18Pts 高) と小幅ながら続伸した。ブレント原油が 60 ドル台後半で堅調な値動きとなった一方、利益確定売りが上値を抑制、伸び悩む展開となった。

◇ブラジルリアル

リアルは対ドルで 4.0769 レアルと対ドルで反落したほか、対円でも 26.086 円と下落した。昨年発表された 8 月中旬 IBGE インフレ率 IPCA-15 の伸び率が鈍化し、ブラジル中銀の利下げ観測を高めたことから対ドルで 5 月 21 日以来 3 ヶ月ぶりの安値となった。

ボベスパ指数は 1190.62Pt 安の 100,011.28Pts と反落した。8 月中旬 IBGE インフレ率 IPCA-15 の伸び率が鈍化、ブラジル中銀の利下げ観測が下値支援となったものの、9 月 FOMC での大幅な利下げ観測が後退していることも新興国株上昇の足かせとなった。

提供：SBI リクイディティ・マーケット株式会社

お客様は、本レポートに表示されている情報をお客様自身のためにのみご利用するものとし、第三者への提供、再配信を行うこと、独自に加工すること、複製もしくは加工したものを第三者に譲渡または使用させることは出来ません。情報の内容については万全を期しておりますが、その内容を保証するものではありません。また、これらの情報によって生じたいかなる損害についても、当社および本情報提供者は一切の責任を負いません。

本レポートに表示されている事項は、投資一般に関する情報の提供を目的としたものであり、勧誘を目的としたものではありません。投資にあたっての最終判断はお客様ご自身でお願いします。