

# NY マーケットレポート (2019年7月30日)

## 2019年7月30日(火)

アジア主要株価	終値	前日比	年初来%
日経平均	21709.31	+92.51	8.47%
ハンセン指数	28146.50	+40.09	8.90%
上海総合	2952.34	+11.33	18.38%
韓国総合	2038.68	+9.20	-0.12%
豪ASX200	6845.08	+19.29	21.23%
シンガポールST	3350.54	+4.15	9.18%
インドSENSEX	37397.24	-289.13	3.68%

外国為替	終値	高値	安値
USD/JPY	108.60	108.95	108.46
EUR/JPY	121.14	121.38	120.89
GBP/JPY	131.97	133.07	131.61
AUD/JPY	74.66	75.20	74.59
EUR/USD	1.1154	1.1161	1.1132
BRL/JPY	28.490	28.663	28.468
RUB/JPY	1.698	1.710	1.695

欧州主要株価	終値	前日比	年初来%
英FT100	7646.77	-39.84	13.65%
仏CAC40	5511.07	-90.03	16.50%
独DAX	12147.24	-270.23	15.04%
スペインIBX35	8986.60	-228.80	5.23%
イタリアFTSE MIB	21278.24	-431.06	16.12%
トルコ・イスタンブール100	102686.11	-686.96	12.51%
ロシアRTS	1352.89	-0.72	26.59%
南ア全株指数	57241.55	-793.22	8.54%

コモディティ	終値	前日比	年初来%
NY GOLD	1441.80	+8.50	12.53%
NY 原油	58.06	+1.18	27.86%
CBOTコーン	421.00	-6.00	12.27%
CRB指数	178.344	+0.544	5.03%
ドル指数先物	98.050	+0.006	1.95%
VIX指数	13.94	+1.11	-45.16%

米国主要株価	終値	前日比	年初来%
米ダウ平均	27198.02	-23.33	16.59%
S&P500	3013.18	-7.79	20.20%
NASDAQ	8273.61	-19.71	24.69%

南北米主要株価	終値	前日比	年初来%
カナダ・トロント総合	16466.05	-26.11	14.96%
メキシコ・ボルサ指数	41159.27	-117.40	-1.16%
ブラジル・ボベスパ指数	102932.76	-549.88	17.12%

Crypto Currency	本日	前日
CME Bitcoin(先物・期近)	9710	9595
Ripple (BSTP)	0.318	0.310
Ethereum (BSTP)	209.21	211.56
Bitcoin Cash	319.81	305.93

日本国債利回り	本日	前日
2年債	-0.208%	-0.205%
5年債	-0.238%	-0.229%
10年債	-0.150%	-0.143%
30年債	0.361%	0.370%

欧州国債利回り	本日	前日
ドイツ10年債	-0.399%	-0.391%
英国10年債	0.634%	0.654%
フランス10年債	-0.140%	-0.140%

米国債利回り	本日	前日
2年債	1.846%	1.858%
3年債	1.810%	1.821%
5年債	1.842%	1.847%
7年債	1.937%	1.940%
10年債	2.058%	2.065%
30年債	2.580%	2.591%

7/31 経済指標スケジュール	
10:00	【ニュージーランド】7月ANZ企業景況感
10:00	【中国】7月製造業PMI・非製造業PMI
10:30	【オーストラリア】2Q消費者物価指数
13:00	【日本】5月自動車生産
14:00	【日本】6月住宅着工戸数・6月建設工事受注
14:00	【日本】7月消費者態度指数
15:00	【ドイツ】6月小売売上高指数
15:45	【フランス】7月消費者物価指数
16:00	【トルコ】6月貿易収支
16:55	【ドイツ】7月失業率・7月失業者数
18:00	【欧州】6月失業率
18:00	【欧州】7月消費者物価指数
18:00	【欧州】2Q GDP
20:00	【メキシコ】6月GDP
20:00	【米国】MBA住宅ローン申請指数
21:00	【南アフリカ】6月貿易収支
21:15	【米国】7月ADP雇用統計
21:30	【米国】2Q雇用コスト指数
21:30	【カナダ】6月原料価格指数・6月鉱工業製品価格
21:30	【カナダ】5月GDP
22:45	【米国】7月シカゴ購買部協会景気指数
23:30	【米国】EIA原油在庫
03:00	【米国】FOMC政策金利発表

7/31 主要会議・講演・その他予定
・パウエルFRB議長 定例会見

## NY 市場レポート

### 主要な米経済指標結果

6月個人所得（前月比） 0.4%（予想 0.4%・前回 0.5%⇒0.4%）

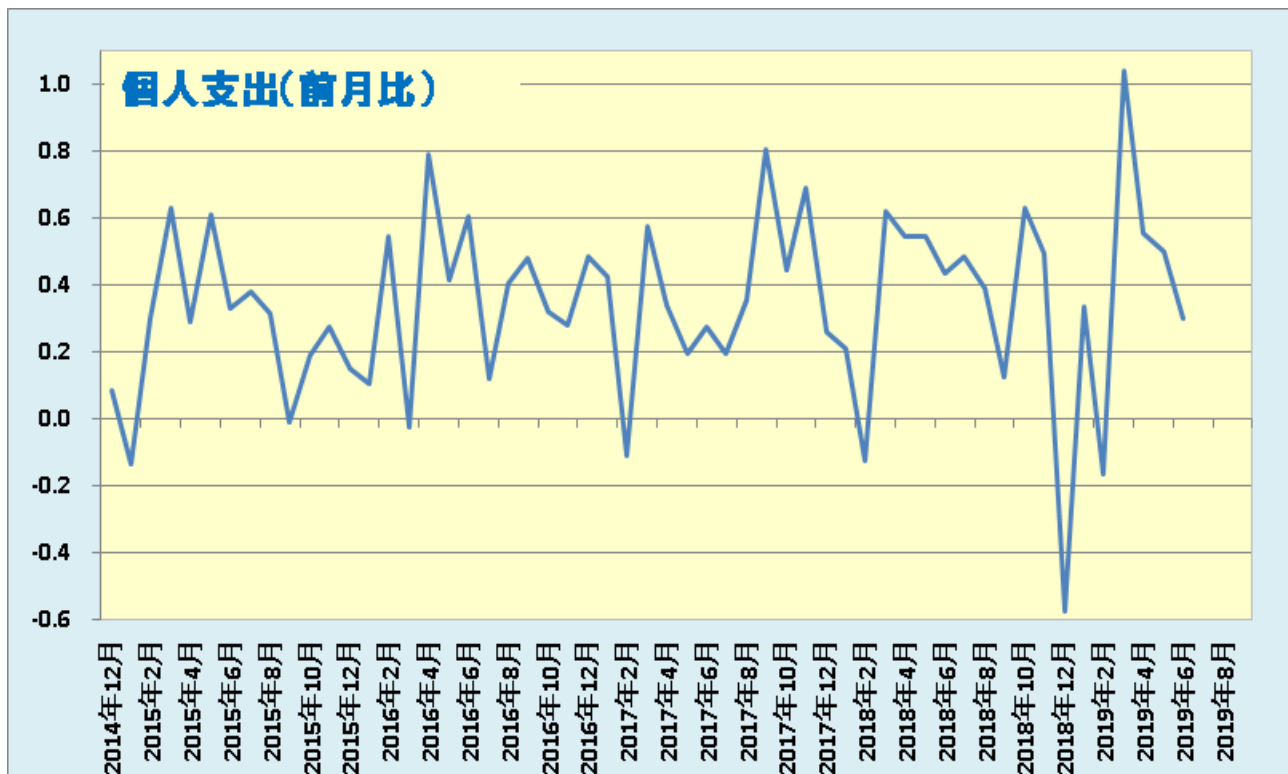
6月個人消費支出（前月比） 0.3%（予想 0.3%・前回 0.4%⇒0.5%）

6月PCEデフレーター（前年比） 1.4%（予想 1.5%・前回 1.5%⇒1.4%）

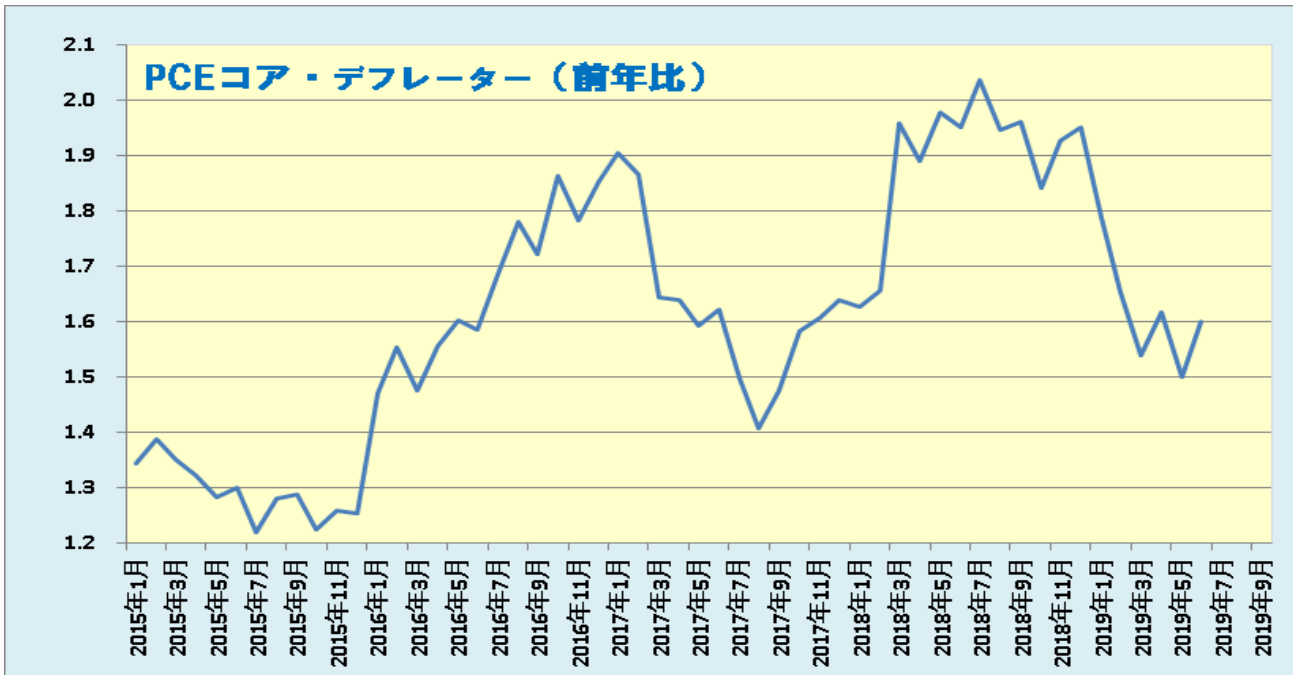
6月PCEコアデフレーター（前月比） 0.2%（予想 0.4%・前回 0.2%）

6月PCEコアデフレーター（前年比） 1.6%（予想 1.7%・前回 1.6%⇒1.5%）

6月の米個人消費支出は、市場予想を一致となったが、前月からは伸び幅化縮小し、緩やかな伸びとなった。変動の大きい食品とエネルギーを除いたPCEコア指数は、前月比ベースでは3ヵ月連続で同ペースの上昇を保った。一方、前年比は市場予想を下回ったが、下方修正された前月からは上昇率が拡大した。



データを基に SBILM が作成

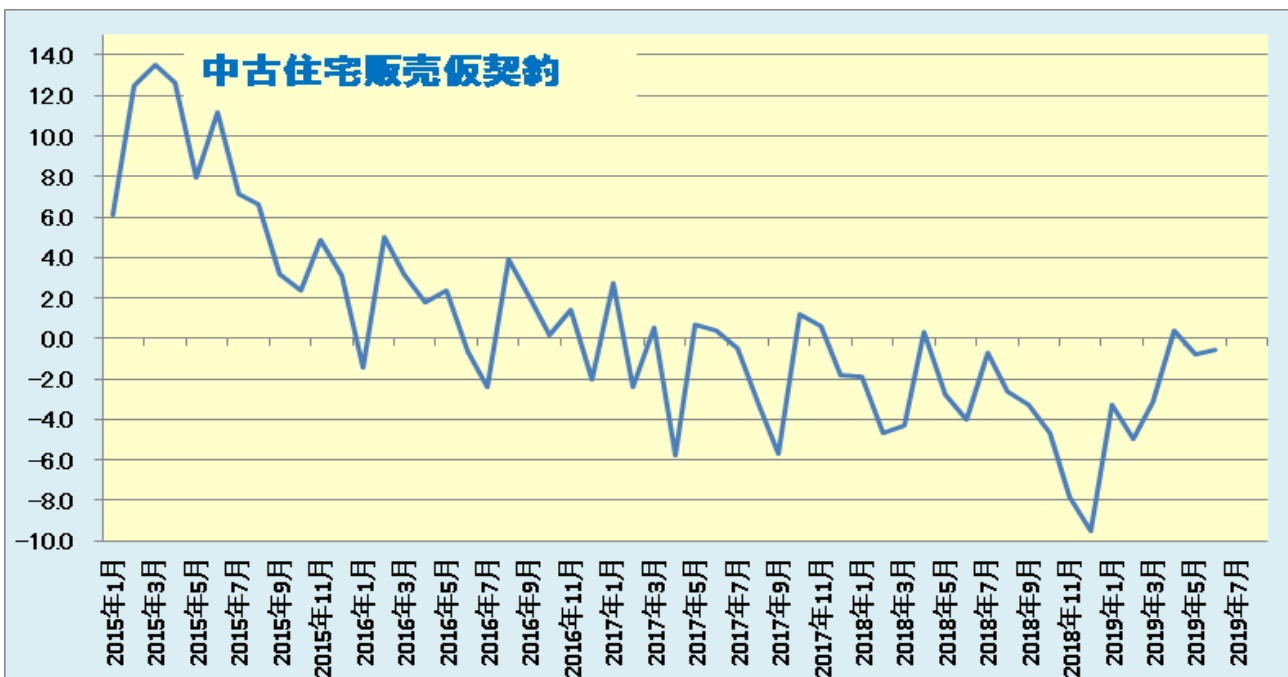


データを基に SBILM が作成

6月中古住宅販売仮契約（前月比） 2.8%（予想 0.5%・前回 1.1%）

6月中古住宅販売仮契約（前年比） -0.6%（予想 0.7%・前回 -0.8%）

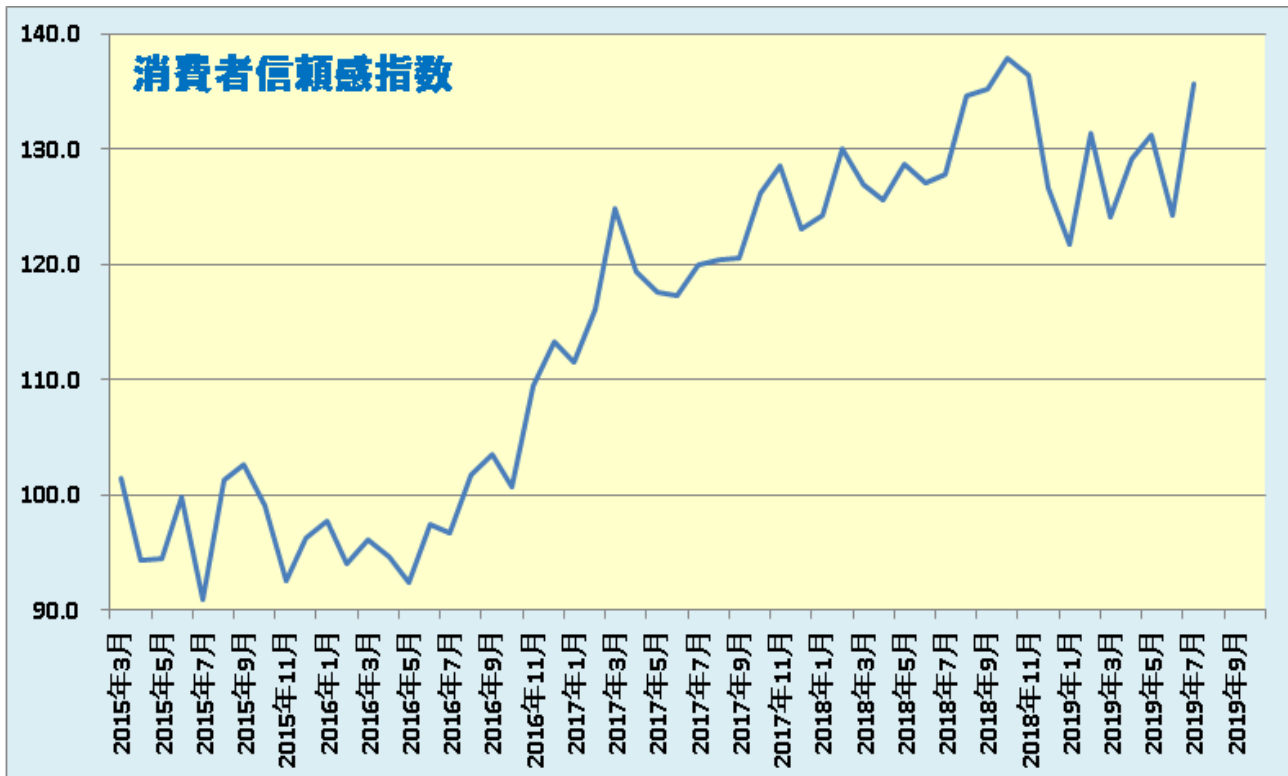
6月の米中古住宅販売仮契約は、前月比で市場予想を上回り、3ヵ月ぶりの大きさとなった。住宅ローン金利低下と雇用の堅調な伸びに支えられた可能性が示唆された。前年比では、市場予想を下回り、2ヵ月連続のマイナスとなった。



データを基に SBILM が作成

7月消費者信頼感指数 135.7（予想 125.0・前回 121.5⇒124.3）

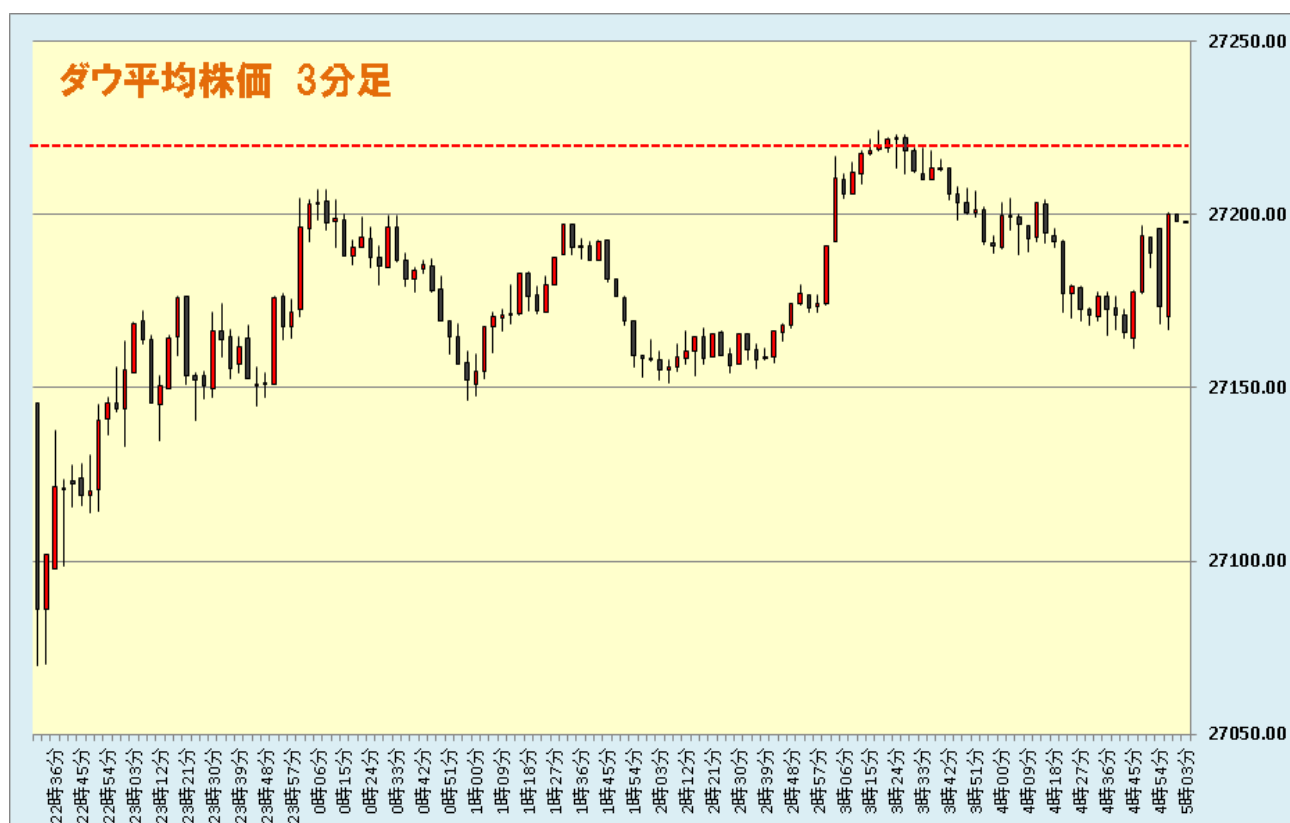
7月の米消費者信頼感指数は、前月から11.4ポイント上昇し、昨年11月以来8ヵ月ぶりの高水準となった。景気の現状に対する現況指数は170.9（前月164.3）、向こう半年の期待指数は112.2（97.6）といずれも前月から上昇した。雇用では、「職が豊富」との回答は46.2%（前月44.0%）、「就職が困難」が12.8%（15.8%）。向こう半年では「求職が増える」との回答は20.5%（17.5%）、「求職が減る」が11.5%（13.9%）だった。



データを基に SBILM が作成

## ダウ平均は3営業日ぶりに反落、ナスダックは続落

米株式市場は、トランプ米大統領が中国との貿易協議に対する不満を示したことを受けて、貿易摩擦激化への警戒感が広がり、序盤から軟調な動きとなった。しかし、FOMCで利下げが確実視されていることが下支え要因となり、主要株価指数は小幅安に留まった。ダウ平均株価は、序盤から軟調な動きとなり、前日比151ドル安まで下落した。その後は、下げ幅を縮小し、一時プラス圏まで上昇したものの、23ドル安で終了し、3営業日ぶりに反落した。一方、ハイテク株中心のナスダックは、19ポイント安で終了し、S&P500とともに続落した。



データを基に SBILM が作成

セクター別変動率(ダウ平均)			個別の変動率(ダウ平均銘柄)		
	セクター	変動率		銘柄	変動率
1	通信サービス	-1.29%	1	ファイザー	-6.42%
2	テクノロジー	-0.65%	2	インテル	-1.54%
3	消費者サービス	-0.63%	3	ベライゾン	-1.29%
4	金融	-0.34%	4	マクドナルド	-1.23%
	消費財	1.44%		P&G	3.80%

データを基に SBILM が作成

## ドルは序盤堅調も、FOMC を控えて終盤は小動きの展開

NY 市場では、欧州市場の流れを引き継ぎ、ドルは軟調な展開で始まった。序盤に発表された、6 月の米個人消費支出（PCE）コアデフレーターが市場予想を下回ったことを受けて、ドル/円は 108.46 まで下落したものの、約 2 年ぶりの低水準域から上昇したことで、当局の目標に向かって持ち直しの兆候が示されたとの見方もあり、下値は限定的だった。その後、一時 2.0388% まで低下した米 10 年債利回りが 2.0737% まで上昇したことに加え、7 月の米消費者信頼感指数が市場予想を上回り、昨年 11 月以来 8 カ月ぶりの高水準となったことが好感され、ドル/円は 108.70 まで上昇した。さらに、トランプ米大統領が中国との貿易協議に対する不満を示したことを受けて、下落していた米主要株価指数が下げ幅を縮小したことも下支え要因となった。ただ、引けにかけては、翌日の FOMC を控えて様子見ムードも強まり、限定的な動きが続いた。



出所：総合分析チャート

## 前営業日のロシアルーブル、ブラジルリアル

### ◇ロシアルーブル

昨日 30 日のルーブルは対ドルで 63.5200 ルーブルと対ドルで上昇した一方、対円では 1.7101 円とルーブル安となった。今晚の FOMC の 0.25% の利下げが確実視されたことやブレント原油の上昇がルーブルの対ドルでの上昇につながった。

一方、ドル建のロシア RTS 株価指数は 0.72Pts 安の 1,352.89Pts と下落した一方 MOEX 指数は 2,734.68Pts (6.41 Pts 高) と 4 日続伸した。欧米株の下落にロシア株式市場も下落したもののブレント原油が 64 ドル台半ばへ上昇したことが支援材料となったものの FOMC を控え上値は限られた。

### ◇ブラジルレアル

レアルは対ドルで 3.7902 レアル、対円でも 28.645 円と対ドル、対円で下落した。FOMC を控えたポジション調整やトランプ大統領の対中批判も米中通商交渉の不透明感につながり新興国通貨の一角であるレアル安につながった。

一方、ボベスパ指数は 549.87Pts 安の 102,932.76Pts と反落した。FOMC を控えた様子見ムードの中、トランプ大統領が米中通商交渉を巡り対中批判のツイートを発信したことで通商交渉への不透明感を背景に下落したほか、ブラジルの大手銀決算が低調な結果となったこともボベスパ指数の下落要因となった

---

提供：SBI リクイディティ・マーケット株式会社

お客様は、本レポートに表示されている情報をお客様自身のためにのみご利用するものとし、第三者への提供、再配信を行うこと、独自に加工すること、複製もしくは加工したものを第三者に譲渡または使用させることは出来ません。情報の内容については万全を期しておりますが、その内容を保証するものではありません。また、これらの情報によって生じたいかなる損害についても、当社および本情報提供者は一切の責任を負いません。

本レポートに表示されている事項は、投資一般に関する情報の提供を目的としたものであり、勧誘を目的としたものではありません。投資にあたっての最終判断はお客様ご自身でお願いします。