

# NY マーケットレポート (2019年7月18日)

## 2019年7月18日 (木)

アジア主要株価	終値	前日比	年初来%
日経平均	21046.24	-422.94	5.15%
ハンセン指数	28461.66	-131.51	10.12%
上海総合	2901.18	-30.52	16.33%
韓国総合	2066.55	-6.37	1.25%
豪ASX200	6649.12	-24.14	17.76%
シンガポールST	3361.05	-3.82	9.52%
インドSENSEX	38897.46	-318.18	7.84%

外国為替	終値	高値	安値
USD/JPY	107.26	108.01	107.21
EUR/JPY	120.95	121.24	120.79
GBP/JPY	134.58	134.83	133.86
AUD/JPY	75.87	75.99	75.46
EUR/USD	1.1276	1.1280	1.1206
BRL/JPY	28.633	28.793	28.424
RUB/JPY	1.696	1.710	1.695

欧州主要株価	終値	前日比	年初来%
英FT100	7493.09	-42.37	11.37%
仏CAC40	5550.55	-21.16	17.33%
独DAX	12227.85	-113.18	15.81%
スペインIBX35	9225.70	-58.50	8.03%
イタリアFTSE MIB	22090.81	+11.43	20.56%
トルコ・イスタンブール100	101566.25	+1760.08	11.28%
ロシアRTS	1349.76	-11.82	26.30%
南ア全株指数	57872.53	+236.52	9.74%

コモディティ	終値	前日比	年初来%
NY GOLD	1428.10	+4.80	11.46%
NY 原油	55.30	-1.48	21.78%
CBOTコーン	429.75	-11.75	14.60%
CRB指数	177.449	-1.971	4.50%
ドル指数先物	96.794	-0.429	0.65%
VIX指数	13.53	-0.44	-46.77%

米国主要株価	終値	前日比	年初来%
米ダウ平均	27222.97	+3.12	16.70%
S&P500	2995.11	+10.69	19.48%
NASDAQ	8207.24	+22.04	23.69%

南北米主要株価	終値	前日比	年初来%
カナダ・トロント総合	16494.23	+10.02	15.16%
メキシコ・ボルサ指数	41618.11	-933.43	-0.05%
ブラジル・ボベスパ指数	104716.59	+861.06	19.15%

Crypto Currency	本日	前日
CME Bitcoin(先物・期近)	10680	9735
Ripple (BSTP)	0.322	0.316
Ethereum (BSTP)	224.80	212.73
Bitcoin Cash	313.33	299.31

日本国債利回り	本日	前日
2年債	-0.193%	-0.186%
5年債	-0.219%	-0.211%
10年債	-0.130%	-0.121%
30年債	0.377%	0.380%

欧州国債利回り	本日	前日
ドイツ10年債	-0.310%	-0.290%
英国10年債	0.759%	0.759%
フランス10年債	-0.060%	-0.040%

米国債利回り	本日	前日
2年債	1.756%	1.811%
3年債	1.734%	1.782%
5年債	1.766%	1.813%
7年債	1.882%	1.921%
10年債	2.024%	2.045%
30年債	2.564%	2.557%

x-一部暫定値

### 7/19 経済指標スケジュール

08:30 【日本】6月全国消費者物価指数  
 08:50 【日本】7月対内外証券投資  
 13:30 【日本】5月全産業活動指数  
 15:00 【ドイツ】6月生産者物価指数  
 17:00 【欧州】5月経常収支  
 17:00 【ポーランド】6月小売売上高  
 17:30 【英国】6月公共部門純借入所要額[PSNCR]  
 17:30 【英国】6月公的部門純借入額[除金融介入]  
 21:30 【カナダ】5月小売売上高  
 23:00 【米国】7月ミシガン大学消費者信頼感指数

### 7/19 主要会議・講演・その他予定

- ・セントルイス連銀総裁 講演
- ・ボストン連銀総裁 講演
- ・日本 参院選投開票 (21日)

## NY 市場レポート

### 主要な米経済指標結果

新規失業保険申請件数 21.6 万件（予想 21.6 万件・前回 20.9 万件⇒20.8 万件）

失業保険継続受給者数 168.6 万人（予想 170.0 万人・前回 172.3 万人⇒172.8 万人）

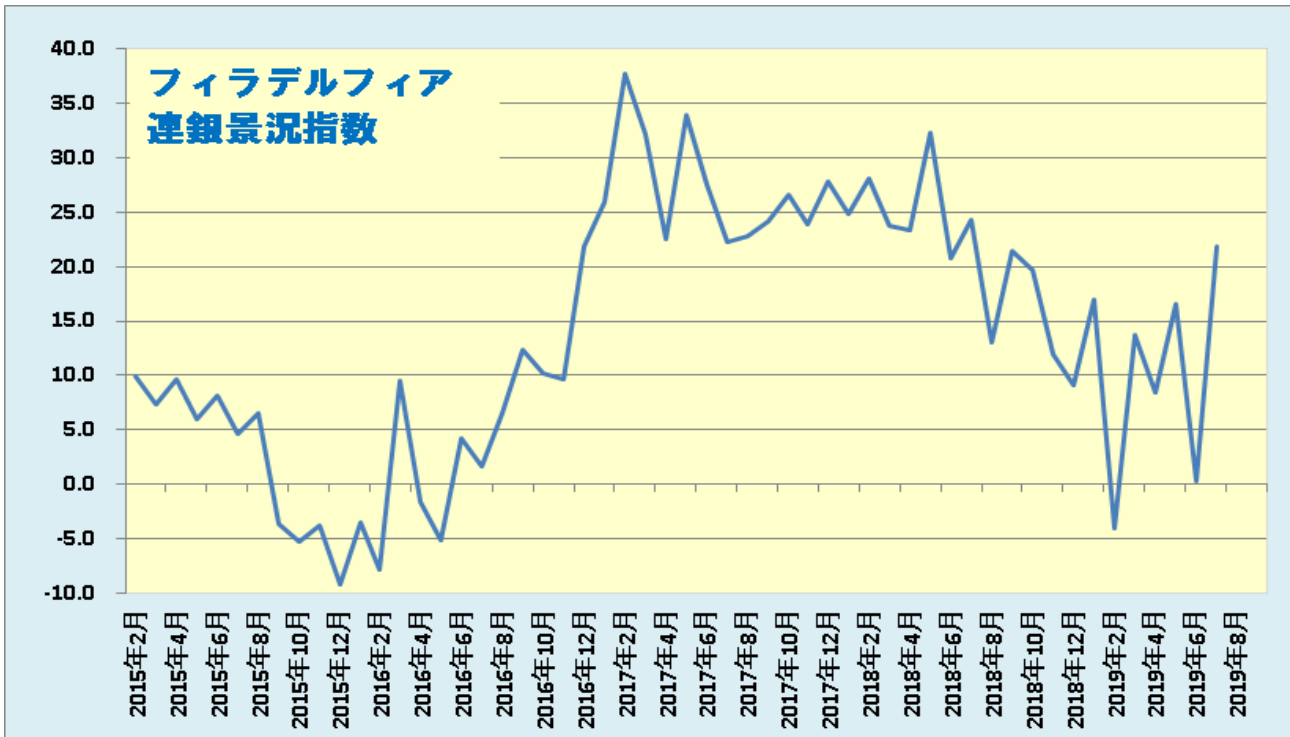
米失業保険申請件数は、前週比+0.8 万件と市場予想と一致した。労働市場の流れをより正確に反映するとされる申請件数の 4 週移動平均は、前週比-250 件の 21.9 万件だった。また、集計が 1 週遅れる失業保険継続受給者数は、前週比-4.2 万人となり、4 週移動平均は前週比+0.5 万人の 170.1 万人だった。



データを基に SBILM が作成

7 月フィラデルフィア連銀景況指数 21.8（予想 5.0・前回 0.3）

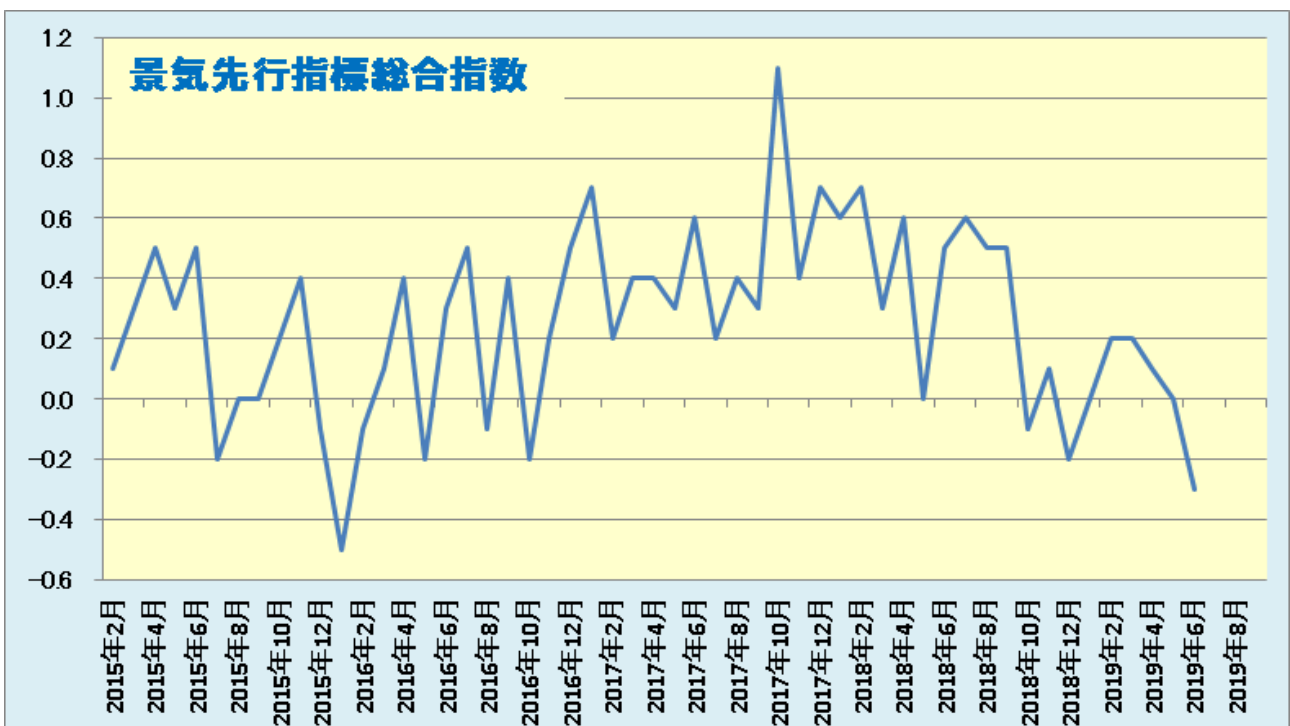
7 月のフィラデルフィア連銀景況指数は、市場予想を大幅に上回る結果となり、2018 年 7 月以来の高水準となった。統計データを見ると、仕入価格が 16.1（前月 12.9）、販売価格が 9.5（0.6）、新規受注が 18.9（8.3）、雇用者数も 30.0（15.4）と 2017 年 10 月以来の高水準となった。さらに、週平均就業時間は 23.0（7.3）と 14 ヶ月ぶりの高水準になった。一方、6 ヶ月先予想では、景況指数が 38.0（21.4）と 2018 年 5 月以来の高水準だった。



データを基に SBILM が作成

6月景気先行指標総合指数（前月比）  $-0.3\%$ （予想  $0.1\%$ ・前回  $0.0\%$ ）

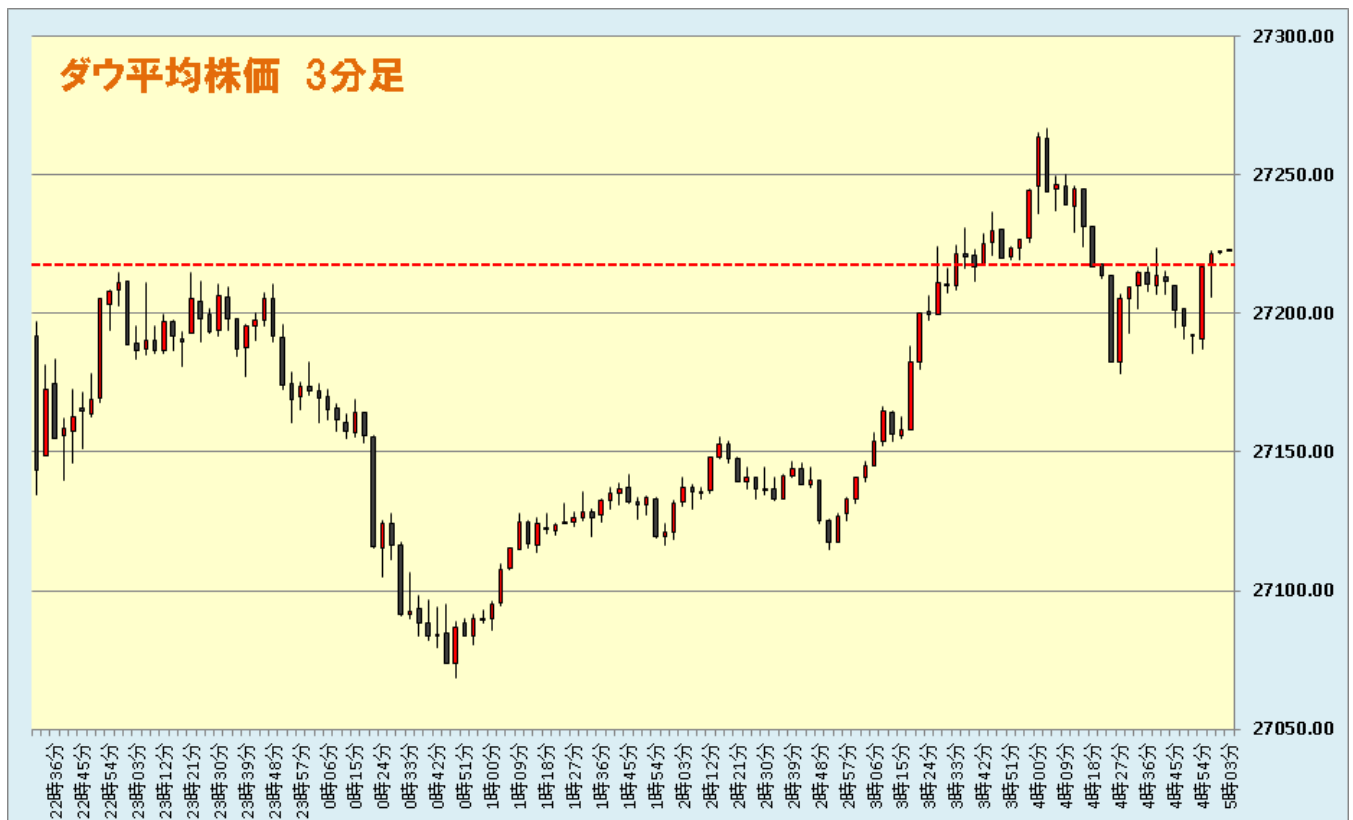
6月景気先行指標総合指数は、市場予想を大きく下回り、2018年7月以来の低水準となった。失業保険申請件数、ISM新規受注、住宅着工許可件数の寄与度がマイナスとなったことが影響した。



データを基に SBILM が作成

### 米主要株価指数は3営業日ぶりに反発

米株式市場は、米主要企業の決算内容が嫌気され、主要株価指数は序盤から軟調な動きとなった。その後、米当局者の発言を受けて、利下げへの期待感が高まったことからプラス圏まで上昇したものの、米軍艦がホルムズ海峡でイラン無人機を撃ち落としたとの報道を受けて、上値は限定的となった。ダウ平均株価は、序盤から軟調な動きとなり、一時前日比151ドル安まで下落した。その後は上昇に転じて46ドル高まで上昇したが、結局3ドル高で終了した。一方、ハイテク株中心のナスダックは22ポイント高で終了し、3営業日ぶりに反発となった。



データを基に SBILM が作成

セクター別変動率(ダウ平均)			個別の変動率(ダウ平均銘柄)		
	セクター	変動率		銘柄	変動率
1	テクノロジー	1.71%	1	IBM	4.59%
2	金融	0.63%	2	アップル	1.14%
3	素材	0.29%	3	インテル	1.11%
	ヘルスケア	-0.91%		ユナイテッドH	-2.27%
	資本財	-1.19%		ボーイング	-2.28%

データを基に SBILM が作成

## ドル/円は 6/26 以来の安値を更新

NY 市場では、序盤に発表された 7 月のフィラデルフィア連銀景況指数が市場予想を大幅に上回り、2018 年 7 月以来の高水準となる 21.8 へ改善したことが好感され、米国債利回りが上昇したことで、ドルは対主要通貨で堅調な動きとなり、ドル/円は 108.01 まで上昇した。しかし、その後に発表された景気先行指標総合指数が 2018 年 7 月以来の低水準に落ち込んだことや、米主要株価指数が下げ幅を拡大したことが影響し、ドル円・クロス円は上値の重い値動きとなった。さらに、ニューヨーク連銀総裁をはじめとする複数の FRB 要人から早期利下げの必要性を示唆する発言が相次いだことで、米 10 年債利回りが 2.0693% から 2.0207% まで低下する中、ドルが対主要通貨で全面安となった。加えて、米海軍がホルムズ海峡でイランの無人偵察機を撃墜したとトランプ大統領が明らかにしたほか、イランのイスラム革命隊による外国籍タンカー拿捕の報道もあり、米国とイランとの地政学リスクが意識されたことも加わり、ドル/円は 107.21 まで下落し 6/26 以来の安値を更新した。



出所：総合分析チャート

## 前営業日のロシアルーブル、ブラジルリアル

### ◇ロシアルーブル

昨日 18 日のルーブルは対ドルで 63.065 ルーブルと対ドルで 3 日続落、対円でも 1.7094 円と下落した。複数の FRB 要人による早期利下げ観測を背景にルーブル買いが先行したものの原油価格の下落やロシア株式市場の MOEX 指数が 6 日続落したことが足かせとなり、取引終盤にかけて下落した。

一方、ドル建のロシア RTS 株価指数は 11.82 ドル安の 1349.76 ドルと続落したほか、MOEX 指数も 2702.59Pts (10.58 Pts 安) と 6 日続落。原油価格の下落が嫌気されたことで MOEX 指数は一時節目の 2,700Pts 割れの 2,694Pts へ下落するなど軟調地合いを継続した。

### ◇ブラジルレアル

レアルは対ドルで 3.7283 レアル、対円で 28.760 円とレアル高を継続。米 FRB の早期利下げ観測を背景にしたドル安の流れに加え、年金改革法案や景気刺激策への期待もレアル高を支援した。

一方、ボブスパ指数は 861.06Pts 高の 104,716.59Pts と続伸した。FRB 要人による早期利下げに前向きな発言を受けたドル安の中で新興国市場への資金流入期待が株式市場の支援材料となったほか、ブラジル政府による景気刺激策への期待も材料視された。

---

提供：SBI リクイディティ・マーケット株式会社

お客様は、本レポートに表示されている情報をお客様自身のためにのみご利用するものとし、第三者への提供、再配信を行うこと、独自に加工すること、複写もしくは加工したものを第三者に譲渡または使用させることは出来ません。情報の内容については万全を期しておりますが、その内容を保証するものではありません。また、これらの情報によって生じたいかなる損害についても、当社および本情報提供者は一切の責任を負いません。

本レポートに表示されている事項は、投資一般に関する情報の提供を目的としたものであり、勧誘を目的としたものではありません。投資にあたっての最終判断はお客様ご自身でお願いします。