

NY マーケットレポート (2019年6月27日)

2019年6月27日(木)

アジア主要株価	終値	前日比	年初来%
日経平均	21338.17	+251.58	6.61%
ハンセン指数	28621.42	+399.44	10.74%
上海総合	2996.79	+20.51	20.16%
韓国総合	2134.32	+12.47	4.57%
豪ASX200	6666.31	+25.83	18.06%
シンガポールST	3328.60	+27.35	8.47%
インドSENSEX	39586.41	-5.67	9.75%

外国為替	終値	高値	安値
USD/JPY	107.79	108.16	107.65
EUR/JPY	122.55	122.90	122.40
GBP/JPY	136.57	137.34	136.42
AUD/JPY	75.54	75.62	75.23
EUR/USD	1.1369	1.1381	1.1348
BRL/JPY	28.084	28.090	27.747
RUB/JPY	1.703	1.710	1.696

欧州主要株価	終値	前日比	年初来%
英FT100	7402.33	-14.06	10.02%
仏CAC40	5493.61	-7.11	16.13%
独DAX	12271.03	+25.71	16.21%
スペインIBX35	9147.80	-9.60	7.12%
イタリアFTSE MIB	21110.87	+53.73	15.21%
トルコ・イスタンブール100	95573.12	+741.93	4.71%
ロシアRTS	1388.07	+1.44	29.88%
南ア全株指数	58066.65	-355.07	10.11%

コモディティ	終値	前日比	年初来%
NY GOLD	1412.00	-3.40	10.20%
NY 原油	59.43	+0.05	30.87%
CBOTコーン	451.00	-3.50	20.27%
CRB指数	182.477	+0.112	7.46%
ドル指数先物	96.194	-0.020	0.02%
VIX指数	15.82	-0.39	-37.77%

米国主要株価	終値	前日比	年初来%
米ダウ平均	26526.58	-10.24	13.71%
S&P500	2924.92	+11.14	16.68%
NASDAQ	7967.76	+57.79	20.08%

南北米主要株価	終値	前日比	年初来%
カナダ・トロント総合	16307.73	-4.49	13.86%
メキシコ・ボルサ指数	43316.56	-475.52	4.03%
ブラジル・ボベスパ指数	100723.97	+35.34	14.61%

Crypto Currency	本日	前日
CME Bitcoin(先物・期近)	10675	12840
Ripple (BSTP)	0.402	0.472
Ethereum (BSTP)	288.29	337.87
Bitcoin Cash	402.63	476.45

日本国債利回り	本日	前日
2年債	-0.214%	-0.213%
5年債	-0.243%	-0.247%
10年債	-0.141%	-0.136%
30年債	0.392%	0.381%

欧州国債利回り	本日	前日
ドイツ10年債	0.320%	-0.303%
英国10年債	0.822%	0.831%
フランス10年債	0.000%	0.020%

米国債利回り	本日	前日
2年債	1.745%	1.769%
3年債	1.709%	1.742%
5年債	1.770%	1.795%
7年債	1.881%	1.914%
10年債	2.014%	2.047%
30年債	2.529%	2.570%

※一部暫定値

6/28 経済指標スケジュール

08:01	【英国】6月GfK消費者信頼感調査
08:30	【日本】5月失業率・5月有効求人倍率
08:30	【日本】6月消費者物価指数[東京都区部]
08:50	【日本】6月日銀金融政策決定会合[主な意見]
08:50	【日本】5月鉱工業生産
13:00	【日本】4月自動車生産
14:00	【日本】5月住宅着工戸数・5月建設工事受注
15:00	【ドイツ】5月輸入物価指数
15:45	【フランス】5月消費者物価指数・5月生産者物価指数
15:45	【フランス】5月消費者支出
16:00	【トルコ】5月貿易収支
17:30	【英国】1Q GDP
17:30	【英国】1Q総合事業投資
17:30	【英国】1Q経常収支
18:00	【欧州】6月消費者物価指数
21:00	【南アフリカ】5月財政収支・5月貿易収支
21:30	【米国】5月個人所得・5月個人支出
21:30	【米国】5月PCEデフレーター
21:30	【カナダ】4月GDP
21:30	【カナダ】5月原料価格指数
22:45	【米国】6月シカゴ購買部協会景気指数
23:00	【米国】6月ミシガン大学消費者信頼感指数
23:30	【カナダ】2Q企業景況感調査[予想売上]

6/28 主要会議・講演・その他予定

・G20首脳会議(～29日)

NY 市場レポート

◀ NY 市場概況 ▶

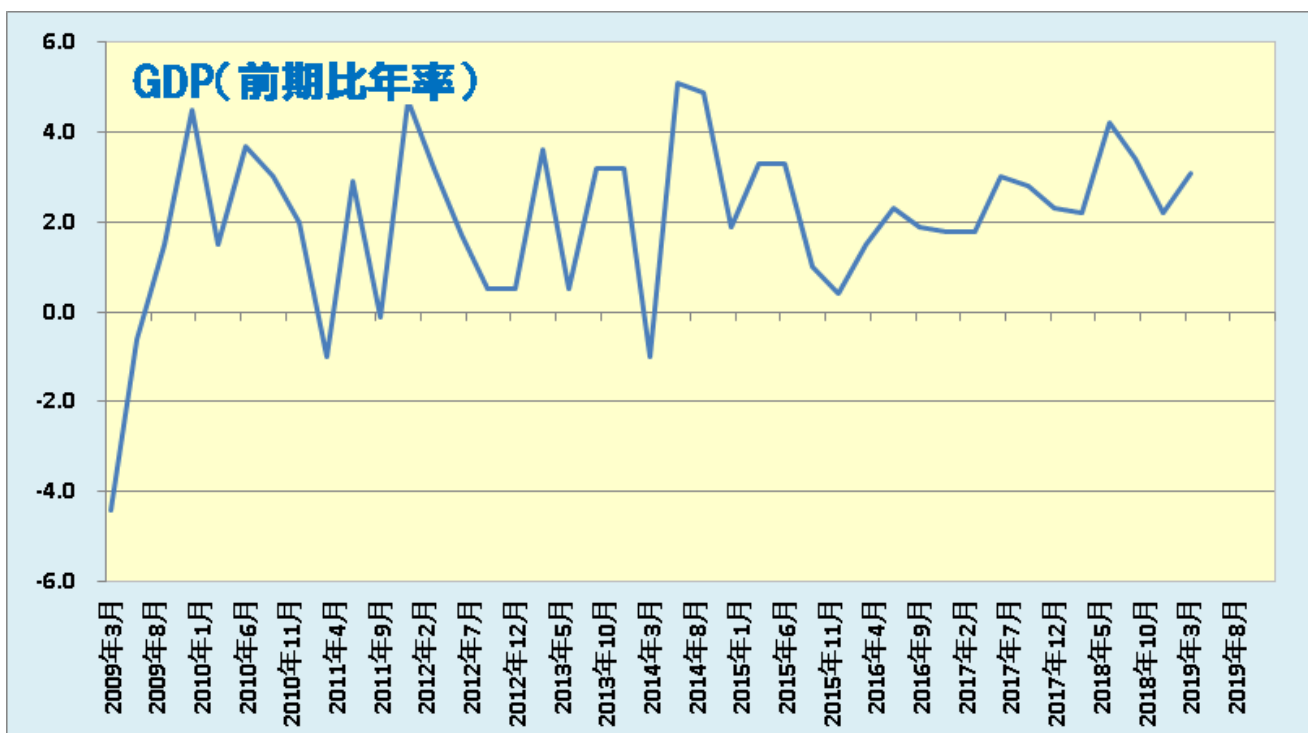
NY 市場では、クドロー米国家経済会議（NEC）委員長が、米中首脳会談は前提条件なしで開かれ、合意できない場合には対中追加関税に踏み切る可能性があると言ったことから、ドルはやや上値の重い動きとなった。さらに、ファーウェイに対する制限条件を解除する可能性は少ないとしたことも加わり、クロス円も軟調な動きとなった。しかし、全般的に G20 首脳会議や、米中首脳会談を控えて様子見ムードが強まっていることから、値動きは限定的だった。

主要な米経済指標結果

1Q GDP（前期比年率） 3.1%（予想 3.2・前回 3.1%）

1Q 個人消費（前期比） 0.9%（予想 1.3%・前回 1.3%）

1-3 月期の米 GDP 確定値は、市場予想を下回り、改定値から変わらなかった。GDP の約 7 割を占める個人消費が改定値から下方修正されたことが影響した。個人消費は、中国との貿易摩擦が影響したとみられている。その他では、設備投資は+4.4%（改定値+2.3%）、住宅投資は-2.0%（-3.5%）、輸出は+5.4%（+4.8%）、輸入は-1.9%（-2.5%）とそれぞれ上方修正された。FRB が物価の目安とする個人消費支出（PCE）物価指数は、前年比+1.4%だった。

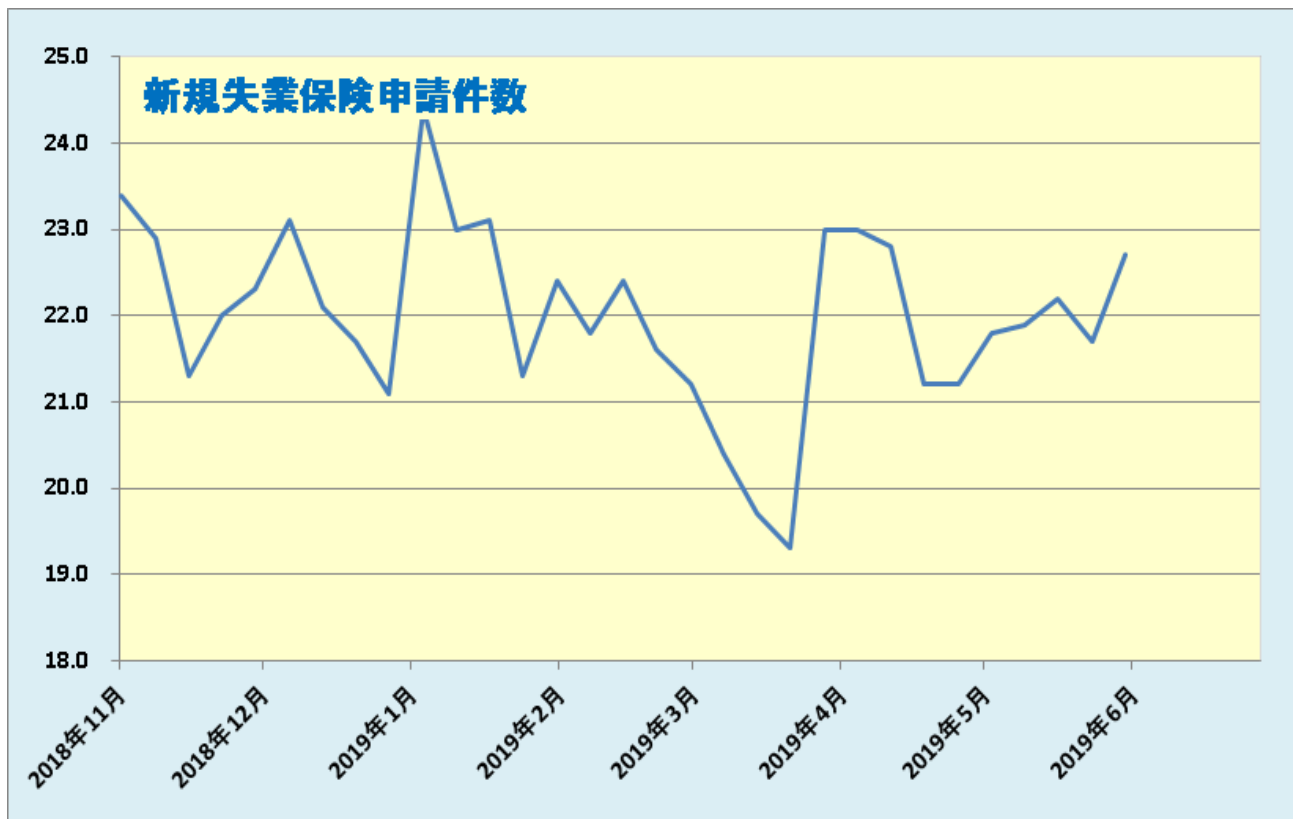


データを基に SBILM が作成

新規失業保険申請件数 22.7万件（予想 21.8万件・前回 21.6万件⇒21.7万件）

失業保険継続受給者数 168.8万人（予想 166.5万人・前回 166.2万人⇒166.6万人）

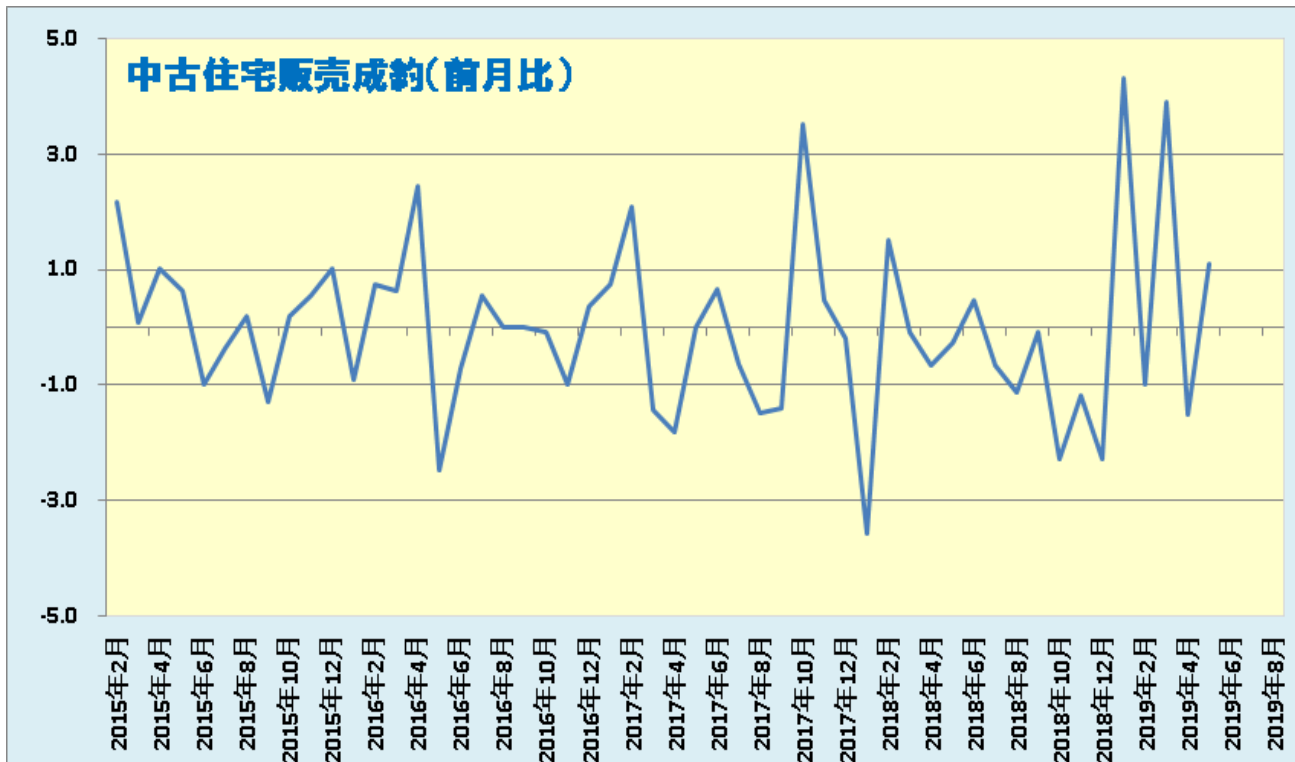
米失業保険申請件数は、前週比+1.0万件となり、市場予想を上回った。申請件数の4週移動平均は、前週比+2250件の22.13万件。また、失業保険継続受給者数は、前週比+2.2万人となり、4週移動平均は前週比+6500人の168万6750人だった。



データを基に SBILM が作成

5月中古住宅販売成約（前月比） 1.1%（予想 1.0%・前回 -1.5%）

5月の米中古住宅仮契約は、市場予想を上回る結果となった。一方、前年比では-0.7%となり、17ヵ月連続の低下となった。地域別では、中西部が+3.6%（1.3%）、北東部が+3.5%（前月-1.8%）、南部が+0.1%（-2.5%）、西部は-1.8%（-1.8%）だった。



データを基に SBILM が作成

ダウ平均株価は3営業日続落、ナスダックは続伸

米株式市場は、墜落事故を受けて運航停止中のボーイング機を巡り、新たな安全上のリスクが見つかったとの報道を受けてボーイング株が売られたことが影響し、ダウ平均株価が下落となり、他の主要株価の動きにも影響した。ただ、米中首脳会談を控えて通商協議の進展期待も根強く、底固い動きが続いた。ダウ平均株価は、序盤からやや上値の重い動きとなり、一時前日比 71 ドル安まで下落した。その後、70 ドル高まで上昇する場面もあったが、結局 10 ドル安で終了した。一方、ハイテク株中心のナスダックは、57 ポイント高で終了し、続伸となった。



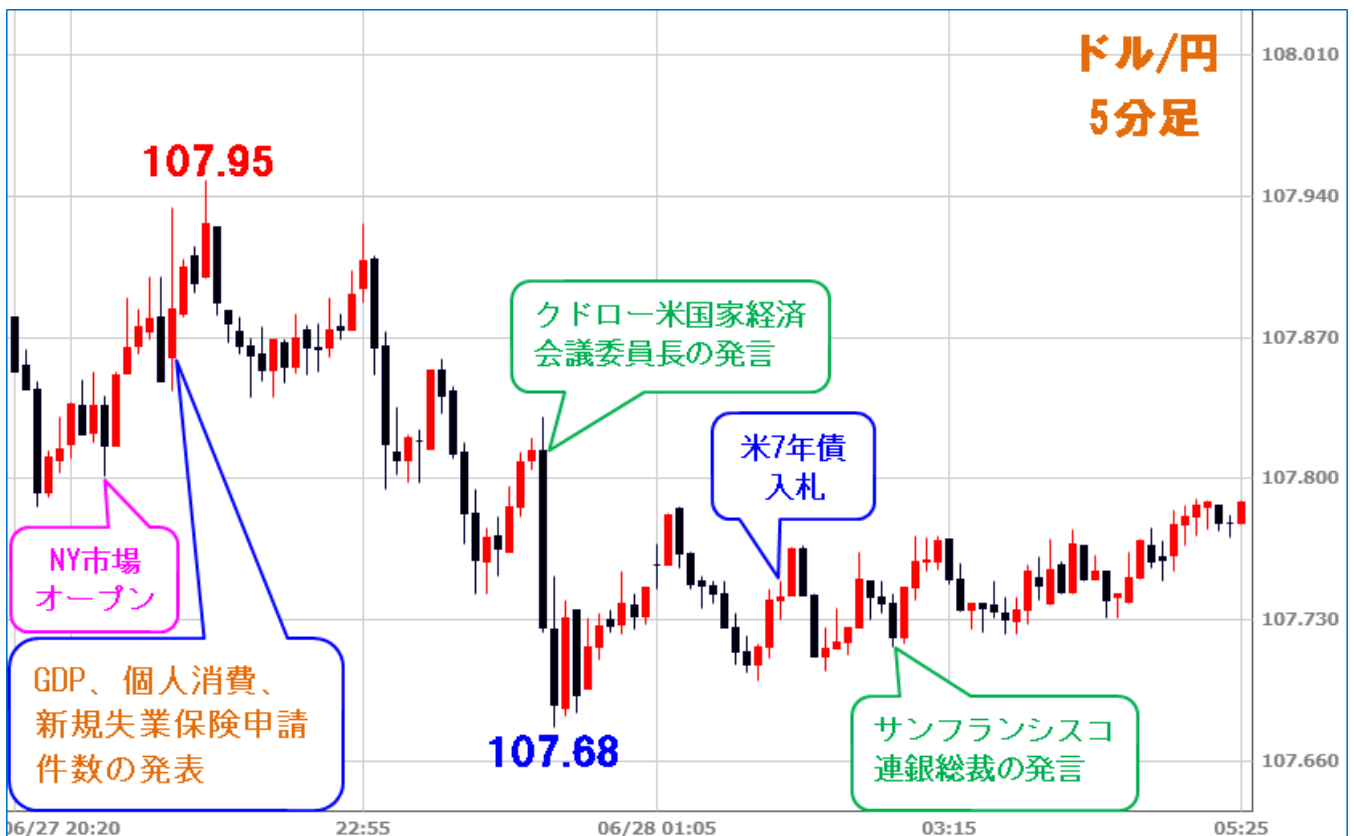
データを基に SBILM が作成

セクター別変動率(ダウ平均)			個別の変動率(ダウ平均銘柄)		
	セクター	変動率		銘柄	変動率
1	資本財	-1.20%	1	ボーイング	-2.91%
2	石油・ガス	-0.80%	2	シスコシステムズ	-1.54%
3	テクノロジー	-0.25%	3	インテル	-1.51%
	金融	0.49%		ナイキ	1.34%
	素材	0.91%		ウォルグリーンBA	4.09%

データを基に SBILM が作成

ドル円・クロス円はやや上値の重い動き

序盤に発表された米第1四半期のGDP確定値は、市場予想を下回ったものの、改定値と変わらずとなり、前期の大幅低下からの改善が好感されたものの、個人消費が改定値から下方修正され、1年ぶりの低い伸びとなったことが影響し、やや上値の重い動きも見られた。その後、クドロー米国家経済会議（NEC）委員長が、米中首脳会談は前提条件なしで開かれ、合意できない場合には対中追加関税に踏み切る可能性があるとの発言を受けたことを受けて、それまで広がっていた楽観的な見方がやや後退し、ドルは軟調な動きとなった。さらに、ファーウェイに対する制限条件を解除する可能性は少ないとしたことも加わり、クロス円も軟調な動きとなった。しかし、全般的にG20首脳会議や米中首脳会談が控えて様子見ムードも強いことから、値動きは限定的だった。



出所：総合分析チャート

前営業日のロシアルーブル、ブラジルリアル

◇ロシアルーブル

昨日27日のルーブルは63.0900ルーブル、対円では1.7076円と対ドル、対円で下落。今週25日に対ドルで昨年8月以来の高値を更新したあとだけに、ポジション調整に伴うルーブル売りのほか、G20および米中首脳会談を控えての様子見ムードから積極的な動きが手控えられる中、小動きとなった。

ドル建のロシア RTS 株価指数は 1.44Pts 高の 1388.07Pts また、MOEX 指数はザラ場での史上最高値を更新するなど堅調な値動きを続けたものの、高値警戒感から伸び悩み 2779.66Pts (4.52Pts 高) で取引を終えた。米中首脳会談など注目イベントを控え上値追いに慎重な見方が聞かれたことも足かせとなった。

◇ブラジルリアル

昨夜 27 日のリアルは 1 ドル=3.8323 レアル、対円で 28.116 円と対ドル、対円で続伸した。年金改革法案の今週内の採決が先送りされたほか、今年のブラジルの成長率見通しが従来の+2.0%から+0.8%へ大幅に下方修正されたことがリアルの上値を抑制したものの、年金改革の進展がブラジル経済の刺激策につながるとの期待が支援要因となった。

ボブスパ指数は 35.34ts 高の 100,723.97Pts と続伸して取引を終了した。年金改革法案の今週内の採決が先送りされたほか、ブラジル中銀が発表した今年のブラジルの成長率見通しが従来の+2.0%から+0.8%へ大幅に下方修正されたことが嫌気され伸び悩んだものの、年金改革が景気刺激につながるとの期待が株式市場の値支援につながった。

提供：SBI リクイディティ・マーケット株式会社

お客様は、本レポートに表示されている情報をお客様自身のためにのみご利用するものとし、第三者への提供、再配信を行うこと、独自に加工すること、複写もしくは加工したものを第三者に譲渡または使用させることは出来ません。情報の内容については万全を期しておりますが、その内容を保証するものではありません。また、これらの情報によって生じたいかなる損害についても、当社および本情報提供者は一切の責任を負いません。

本レポートに表示されている事項は、投資一般に関する情報の提供を目的としたものであり、勧誘を目的としたものではありません。投資にあたっての最終判断はお客様ご自身でお願いします。