

# NYマーケットレポート (2019年6月7日)

## 2019年6月7日 (金)

アジア主要株価	終値	前日比	年初来%
日経平均	20884.71	+110.67	4.35%
ハンセン指数	休場		#VALUE!
上海総合	休場		#VALUE!
韓国総合	2072.33	+3.22	1.53%
豪ASX200	6443.89	+60.89	14.12%
シンガポールST	3166.29	+20.11	3.18%
インドSENSEX	39615.90	+86.18	9.84%

\*香港・中国市場は、端午節のため休場

外国為替	終値	高値	安値
USD/JPY	108.17	108.61	107.89
EUR/JPY	122.60	122.71	122.10
GBP/JPY	137.77	138.16	137.49
AUD/JPY	75.71	75.82	75.49
EUR/USD	1.1334	1.1348	1.1252
BRL/JPY	27.876	28.087	27.876
RUB/JPY	1.668	1.672	1.663

欧州主要株価	終値	前日比	年初来%
英FT100	7331.94	+72.09	8.97%
仏CAC40	5364.05	+85.63	13.39%
独DAX	12045.38	+92.24	14.08%
スペインIBX35	9236.10	+66.90	8.15%
イタリアFTSE MIB	20360.59	+182.78	11.11%
トルコ・イスタンブール100	93809.13	+3463.50	2.78%
ロシアRTS	1325.95	+6.10	24.07%
南ア全株指数	58099.84	+1009.31	10.17%

コモディティ	終値	前日比	年初来%
NY GOLD	1346.10	+3.40	5.06%
NY 原油	53.99	+1.40	18.89%
CBOTコーン	415.62	-3.38	10.83%
CRB指数	174.420	+0.55	2.72%
ドル指数先物	96.590	-0.46	0.43%
VIX指数	16.30	+0.37	-35.88%

米国主要株価	終値	前日比	年初来%
米ダウ平均	25983.94	+263.28	11.39%
S&P500	2873.34	+29.85	14.62%
NASDAQ	7742.10	+126.55	16.68%

南北米主要株価	終値	前日比	年初来%
カナダ・トロント総合	16230.96	+3.16	13.32%
メキシコ・ボルサ指数	43291.33	+143.50	3.97%
ブラジル・ボベスパ指数	97821.26	+616.41	11.30%

x一部暫定値

Crypto Currency	本日	前日
CBOE Bitcoin(先物・期近)	7965	7720
CME Bitcoin(先物・期近)	7942	7715
Ripple (BSTP)	0.420	0.416
Ethereum (BSTP)	247.69	241.33
Bitcoin Cash	397.19	383.04

日本国債利回り	本日	前日
2年債	-0.199%	-0.203%
5年債	-0.232%	-0.234%
10年債	-0.121%	-0.120%
30年債	0.389%	0.409%

欧州国債利回り	前日
ドイツ10年債	-0.256%
英国10年債	0.817%
フランス10年債	0.085%

米国債利回り	本日	前日
2年債	1.851%	1.879%
3年債	1.820%	1.842%
5年債	1.851%	1.883%
7年債	1.968%	2.002%
10年債	2.084%	2.117%
30年債	2.575%	2.613%

### 6/10 経済指標スケジュール

08:50	【日本】4月経常収支
08:50	【日本】4月貿易収支
08:50	【日本】1Q GDP
08:50	【日本】1Q GDPデフレーター
11:00	【中国】5月貿易収支(時間不確定)
14:00	【日本】5月景気ウォッチャー調査
16:30	【スウェーデン】4月個人消費
16:30	【スウェーデン】5月財政収支
17:30	【英国】4月GDP
17:30	【英国】4月鉱工業生産
17:30	【英国】4月商品貿易収支
17:30	【英国】4月製造業生産高
17:30	【英国】4月サービス業指数
17:30	【英国】4月建設支出
17:30	【英国】4月商品貿易収支
21:15	【カナダ】5月住宅着工件数
21:30	【カナダ】4月住宅建設許可
23:00	【米国】4月JOLT労働調査[求人件数]

### 6/10 主要会議・講演・その他予定

・ドイツ市場休場 (聖雲降臨祭翌日の月曜日)

## NY 市場レポート

### ◀ NY 市場概況 ▶

NY 市場では、序盤に発表された 5 月の米雇用統計で、非農業部門雇用者数の伸びが市場予想を大幅に下回ったことを受けて、米 10 年債利回りが大きく低下するなど 7 月の FOMC での利下げ観測が強まり、ドルは大半の主要通貨に対して下落した。その後は、利下げ観測を背景にダウ平均株価が 5 営業日続伸するなど、米主要株価指数が軒並み大幅上昇となったことからドル/円は底固い動きとなり、ユーロ/円や豪ドル/円などのクロス円は対ドルでの上昇もあり、堅調な動きが続いた。

### 主要な米経済指標結果

5 月失業率 3.6% (予想 3.6%・前回 3.6%)

5 月非農業部門雇用者数 +7.5 万人 (予想 +18.5 万人・前回 +26.3 万人⇒+22.4 万人)

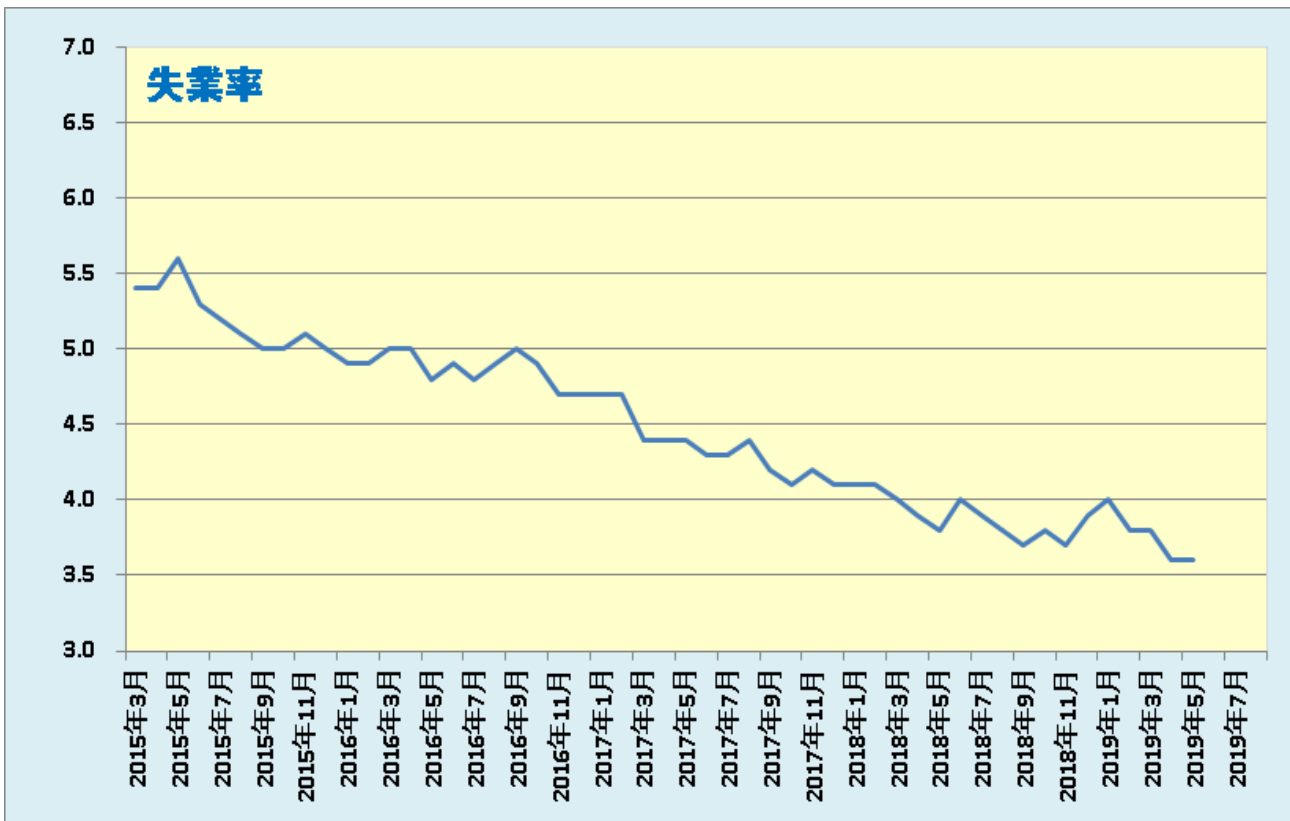
5 月民間部門雇用者数 +9.0 万人 (予想 +17.5 万人・前回 +23.6 万人⇒+20.5 万人)

5 月製造業部門雇用者数 +0.3 万人 (予想 +0.5 万人・前回 +0.4 万人⇒+0.5 万人)

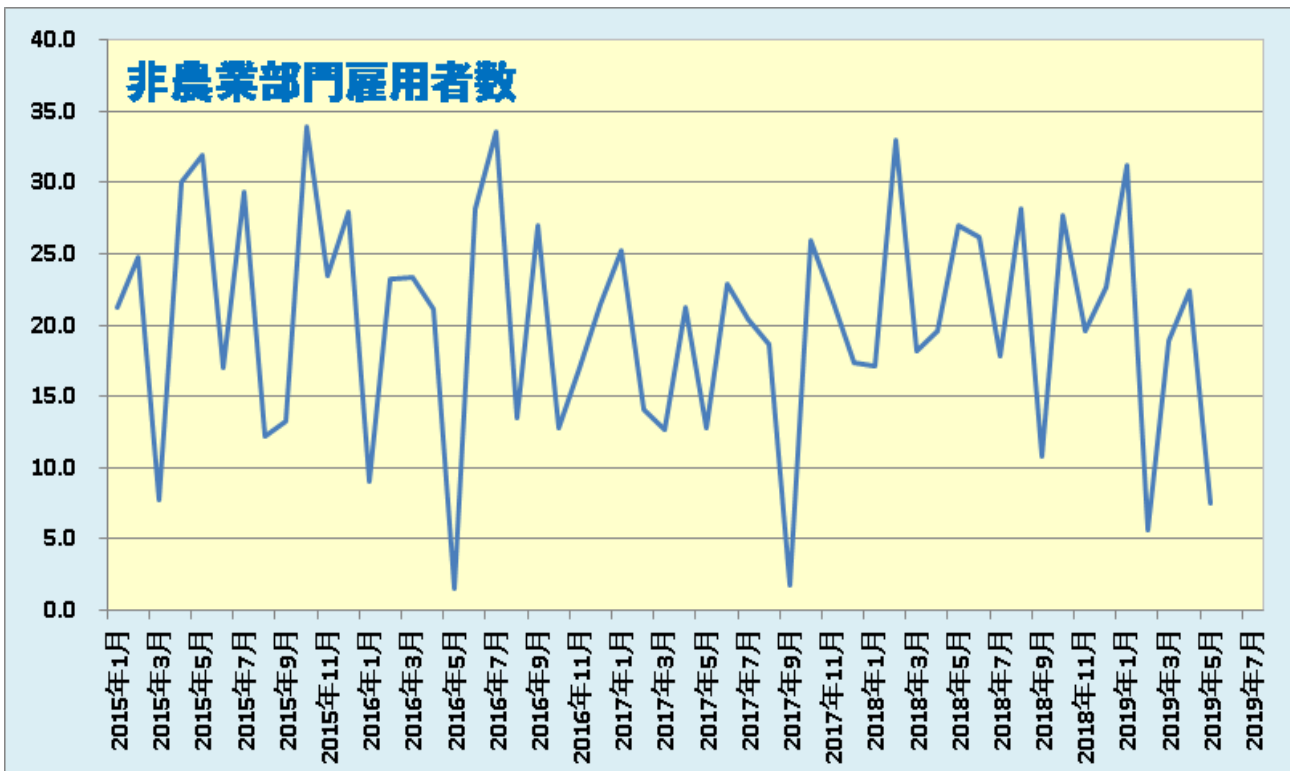
5 月平均時給 (前月比) 0.2% (予想 0.3%・前回 0.2%)

5 月平均時給 (前年比) 3.1% (予想 3.2%・前回 3.2%)

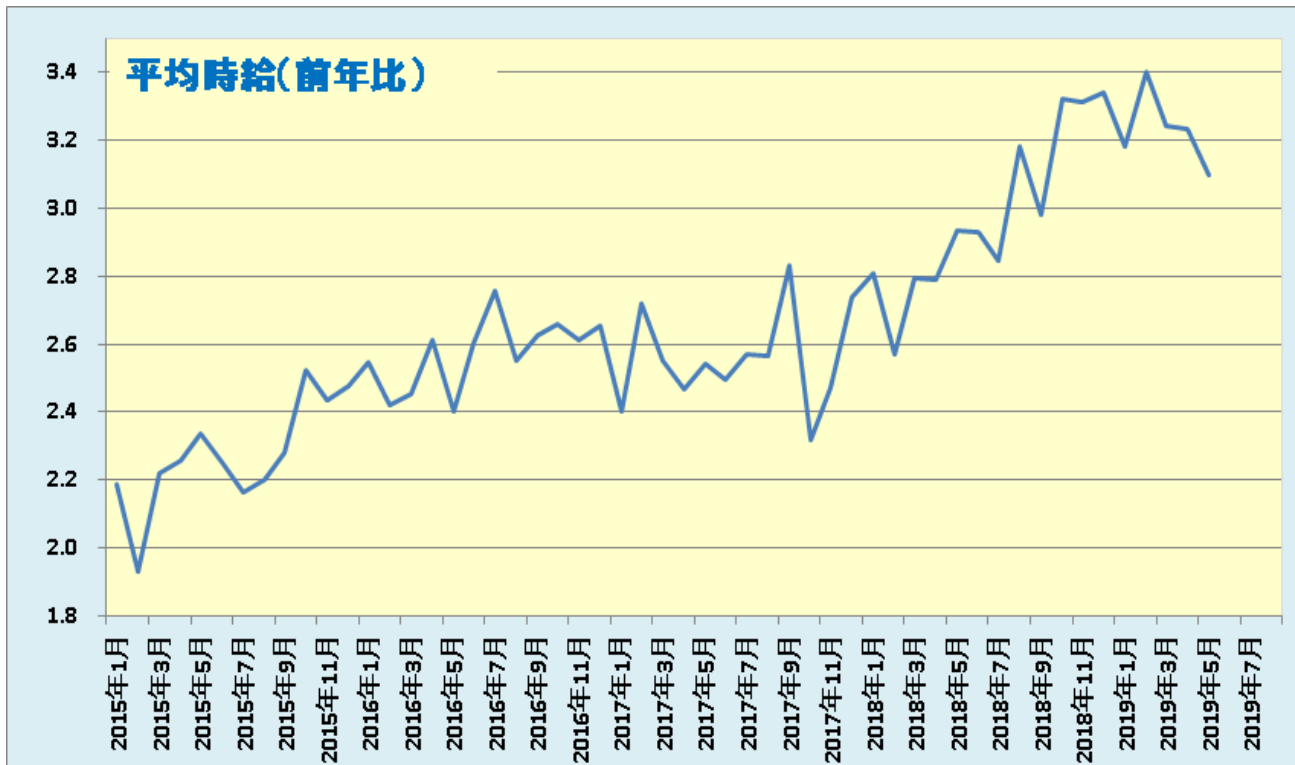
5 月の米雇用統計は、非農業部門雇用者数の伸びが市場予想を大きく下回り、3 ヶ月ぶりの低い伸びとなった。一方、失業率は前月と変わらず、49 年ぶりの低水準を維持した。一方、平均時給は、前月比、前年比ともに市場予想を下回る伸びとなった。民間部門雇用者数は+7.5 万人 (前月+20.5 万人) と市場予想を大きく下回る伸びとなり、製造業は+0.3 万人 (+0.5 万人)、建設業は+0.4 万人 (+3.0 万人)、サービス部門は+0.8 万人 (+3.5 万人)、サービス業のうち、教育・医療サービスが+2.7 万人 (+7.3 万人)、小売業は-0.8 万人 (-1.4 万人)、政府部門は-1.5 万人 (+1.9 万人)。また、1 時間当たりの賃金は、前月比+0.06 ドルの 27.83 ドル、管理職を除いたベースでは+0.07 ドルの 23.38 ドルだった。フルタイムで働きたいのにパートの仕事しか見つからない人なども含めた広義の失業率(U6)は 7.1%と前月から低下した。自発的離職率は 13.5%(12.6%)、失業期間が半年以上の長期失業者数は+6.8 万人の 129.8 万人。



データを基に SBILM が作成



データを基に SBILM が作成



データを基に SBILM が作成

### 米主要株価指数続伸、ダウは5営業日続伸で5/6以来の高値

米株式市場は、5月の米雇用統計で非農業部門の就業者数の増加幅が市場予想を大きく下回ったことで、FRBの利下げによる景気下支えへの期待感が強まり、主要株価指数は序盤から堅調な動きとなった。ダウ平均株価は、序盤から堅調な動きとなり、一時前日比352ドル高まで上昇した。その後は、やや上げ幅を縮小したものの263ドル高で終了し、5営業日続伸となった。ハイテク株中心のナスダックは126ポイント高で終了した。



データを基に SBILM が作成

セクター別変動率(ダウ平均)			個別の変動率(ダウ平均銘柄)		
	セクター	変動率		銘柄	変動率
1	テクノロジー	2.08%	1	マイクロソフト	2.80%
2	ヘルスケア	1.60%	2	アップル	2.66%
3	消費財	1.01%	3	インテル	2.06%
4	資本財	0.84%	4	ユナイテッドH	2.05%
5	消費者サービス	0.77%	5	ウォルグリーンBA	1.94%

データを基に SBILM が作成

## ドルは大半の主要通貨に対して下落

序盤に発表された5月の米雇用統計では、非農業部門雇用者数の伸びが市場予想を大幅に下回ったことを受けて、米10年債利回りが2.1276%から2.0517%まで低下するなど、7月のFOMCでの利下げ観測が強まり、ドルは大半の主要通貨に対して下落した。ドルは、対円で一時2営業日ぶりに107円台まで下落、対ユーロでは3/22以来の安値となった。その後は、利下げ観測が強まったことが好感され、ダウ平均株価が5営業日続伸で5/6以来の高値を付けるなど、米主要株価指数が軒並み大きく上昇したことから、ドル/円は底固い動きとなり、ユーロ/円や豪ドル/円などのクロス円は対ドルでの上昇もあり、堅調な動きが続いた。



出所：総合分析チャート

提供：SBI リクイディティ・マーケット株式会社

お客様は、本レポートに表示されている情報をお客様自身のためにのみご利用するものとし、第三者への提供、再配信を行うこと、独自に加工すること、複製もしくは加工したものを第三者に譲渡または使用させることは出来ません。情報の内容については万全を期しておりますが、その内容を保証するものではありません。また、これらの情報によって生じたいかなる損害についても、当社および本情報提供者は一切の責任を負いません。

本レポートに表示されている事項は、投資一般に関する情報の提供を目的としたものであり、勧誘を目的としたものではありません。投資にあたっての最終判断はお客様ご自身でお願いします。