

NY マーケットレポート (2019年5月31日)

2019年5月31日 (金)

アジア主要株価	終値	前日比	年初来%
日経平均	20601.19	-341.34	2.93%
ハンセン指数	26901.09	-213.79	4.08%
上海総合	2898.70	-7.11	16.23%
韓国総合	2041.74	+2.94	0.03%
豪ASX200	6396.85	+4.73	13.29%
シンガポールST	3117.76	-25.24	1.60%
インドSENSEX	39714.20	-117.77	10.11%

外国為替	終値	高値	安値
USD/JPY	108.36	109.62	108.34
EUR/JPY	121.01	122.02	120.93
GBP/JPY	136.88	138.25	136.64
AUD/JPY	75.14	75.79	75.09
EUR/USD	1.1167	1.1180	1.1125
BRL/JPY	27.652	27.788	27.212
RUB/JPY	1.658	1.683	1.657

欧州主要株価	終値	前日比	年初来%
英FT100	7161.71	-56.45	6.44%
仏CAC40	5207.63	-41.28	10.08%
独DAX	11726.84	-175.24	11.06%
スペインIBX35	9004.20	-153.60	5.44%
イタリアFTSE MIB	19802.11	-145.81	8.07%
トルコ-イスタンブール100	90589.75	+578.13	-0.75%
ロシアRTS	1287.09	+0.57	20.43%
南ア全株指数	55650.41	-50.18	5.52%

コモディティ	終値	前日比	年初来%
NY GOLD	1311.10	+18.70	2.33%
NY 原油	53.50	-3.09	17.82%
CBOTコーン	427.38	-8.62	13.97%
CRB指数	175.363	-3.40	3.27%
ドル指数先物	97.760	-0.38	1.65%
VIX指数	18.71	+1.41	-26.40%

米国主要株価	終値	前日比	年初来%
米ダウ平均	24815.04	-354.84	6.38%
S&P500	2752.06	-36.80	9.78%
NASDAQ	7453.15	-114.57	12.33%

南北米主要株価	終値	前日比	年初来%
カナダ・トロント総合	16037.49	-51.75	11.97%
メキシコ・ボルサ指数	42749.16	-596.66	2.66%
ブラジル・ボベスパ指数	97030.32	-427.04	10.40%

Crypto Currency	本日	前日
CBOE Bitcoin(先物-期近)	8555	8475
CME Bitcoin(先物-期近)	8585	8460
Ripple (BSTP)	0.433	0.429
Ethereum (BSTP)	263.43	263.14
Bitcoin Cash	438.19	439.52

日本国債利回り	本日	前日
2年債	-0.171%	-0.164%
5年債	-0.193%	-0.178%
10年債	-0.094%	-0.079%
30年債	0.459%	0.486%

欧州国債利回り	本日	前日
ドイツ10年債	-0.207%	-0.175%
英国10年債	0.888%	0.897%
フランス10年債	0.209%	0.240%

米国債利回り	本日	前日
2年債	1.924%	2.061%
3年債	1.879%	2.005%
5年債	1.916%	2.020%
7年債	2.024%	2.115%
10年債	2.133%	2.213%
30年債	2.571%	2.640%

6/3 経済指標スケジュール	
08:50	【日本】1Q設備投資
08:50	【日本】1Q企業利益
10:30	【オーストラリア】1Q企業営業利益
10:30	【オーストラリア】5月ANZ求人広告件数
10:45	【中国】5月財新メディア製造業PMI
14:00	【日本】5月自動車販売台数
15:30	【スイス】5月消費者物価指数
16:00	【トルコ】5月消費者物価指数
16:00	【トルコ】5月生産者物価指数
16:30	【スウェーデン】4月小売売上高
16:50	～ 17:30
	【仏】【独】【欧】【英】5月製造業PMI・非製造業PMI
22:00	【シンガポール】5月電子産業指数
22:00	【シンガポール】5月購買部景気指数
22:30	【カナダ】5月製造業PMI
22:45	【米国】5月製造業PMI
23:00	【米国】5月ISM製造業景況指数
23:00	【米国】4月建設支出
02:00	【メキシコ】5月IMEF製造業指数
02:00	【メキシコ】5月IMEF非製造業指数
03:00	【ブラジル】5月貿易収支

6/3 主要会議・講演・その他予定
・ニューヨーク連銀総裁 講演

NY 市場レポート

◀ NY 市場概況 ▶

NY 市場では、トランプ米大統領がメキシコからの輸入品に対し広範に関税を課す方針を示したことから、米国の貿易摩擦の拡大が世界経済に影響を与えるとの懸念が広がり、ドル円・クロス円は軟調な動きとなった。ドル/円は、1/15 以来の安値、豪ドル/円、ユーロ/円はともに 1/3 以来の安値を付けた。

主要な米経済指標結果

4 月個人所得（前月比） 0.5%（予想 0.3%・前回 0.1%）

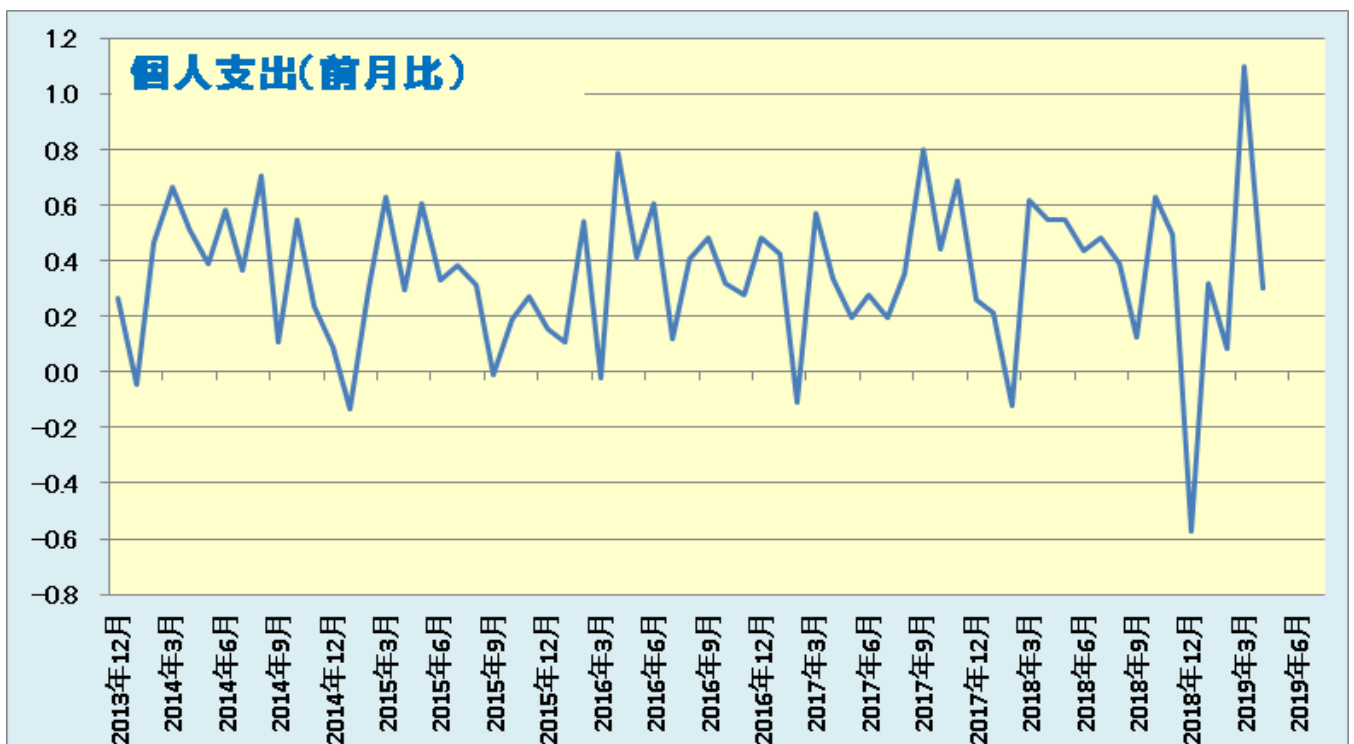
4 月個人支出（前月比） 0.3%（予想 0.2%・前回 0.9%⇒1.1%）

4 月 PCE デフレーター（前年比） 1.5%（予想 1.6%・前回 1.5%⇒1.4%）

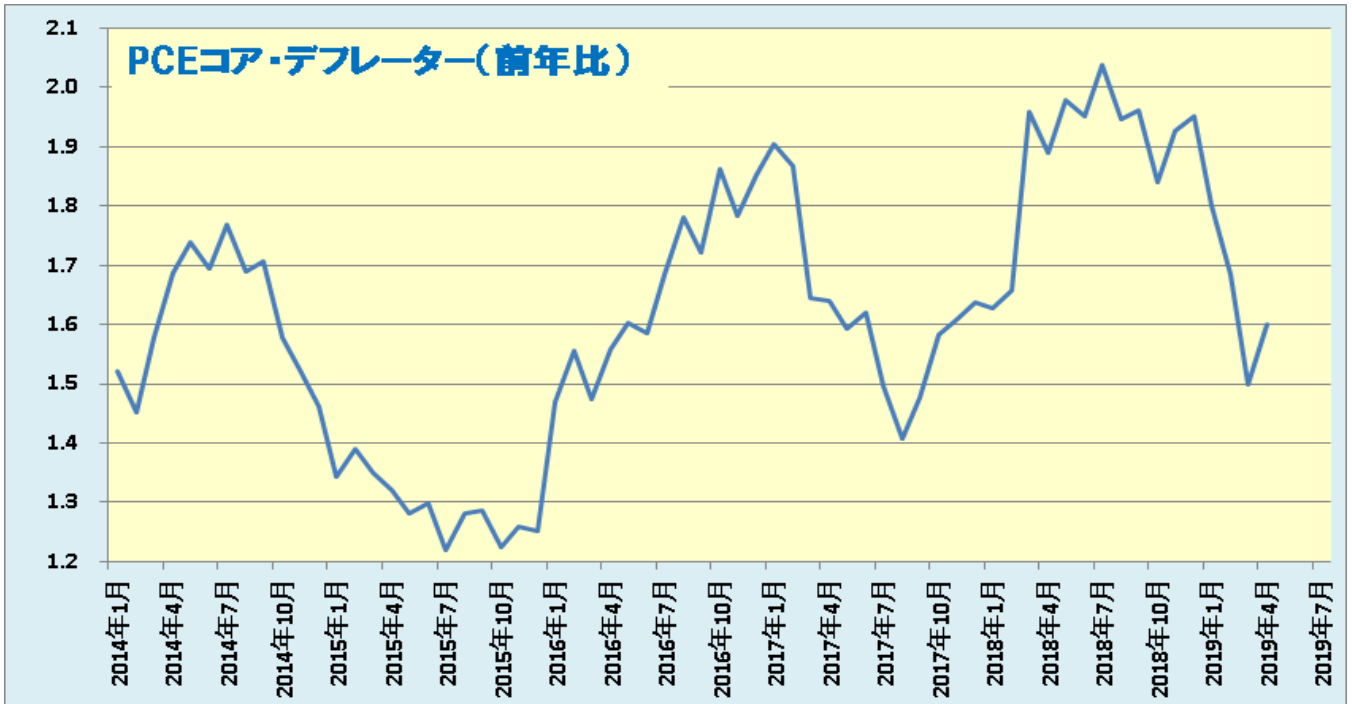
4 月 PCE コア・デフレーター（前月比） 0.2%（予想 0.2%・前回 0.0%⇒0.1%）

4 月 PCE コア・デフレーター（前年比） 1.6%（予想 1.6%・前回 1.6%⇒1.5%）

4 月の米個人所得・消費統計では、個人消費支出（PCE）物価指数が前年比+1.5%となり、上昇率は 3 月から拡大した。ただ、FRB が目標とする 2%を 6 ヶ月連続で下回っている。統計データを見ると、前年比でエネルギー価格が+1.7%、食品価格が+0.8%だった。変動の激しい食品とエネルギーを除いた PCE コア物価指数は+1.6%、前月比では+0.2%だった。また、個人消費支出は前月比+0.3%、個人所得は+0.5%だった。



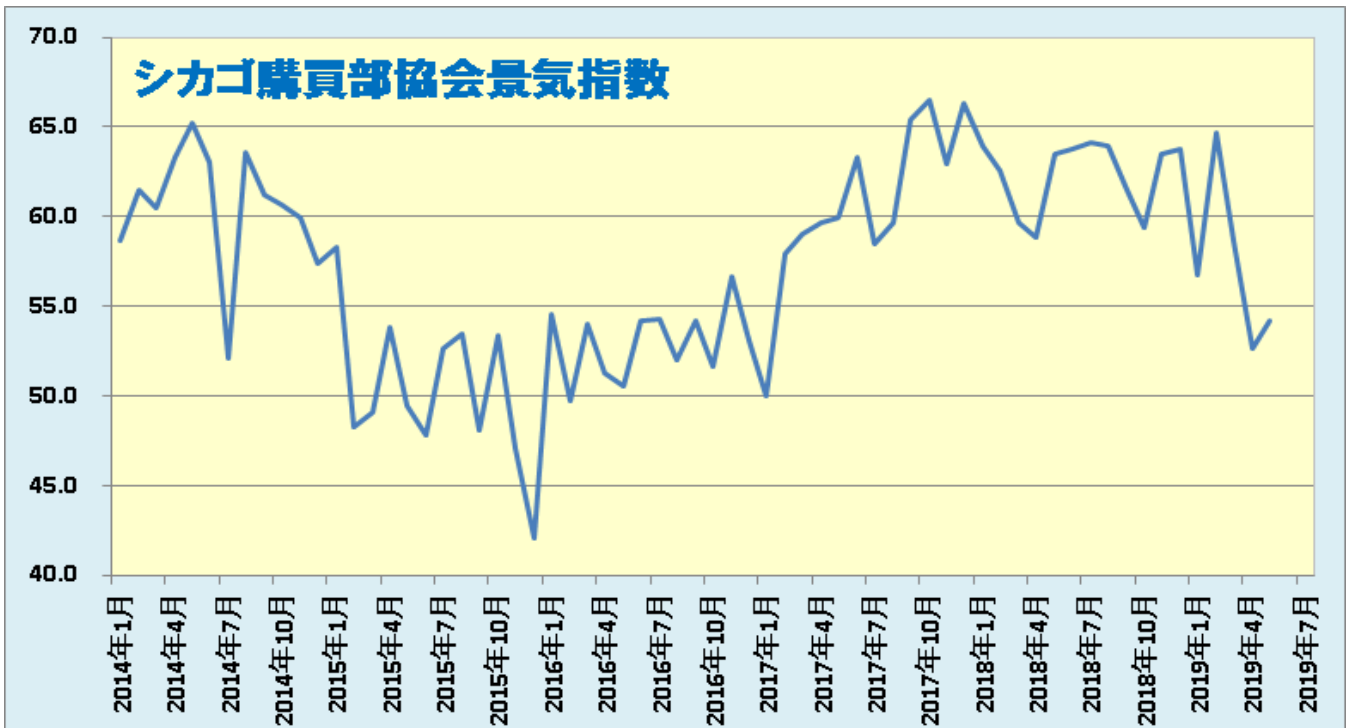
データを基に SBILM が作成



データを基に SBILM が作成

5月シカゴ購買部協会景気指数 54.2 (予想 54.0・前回 52.6)

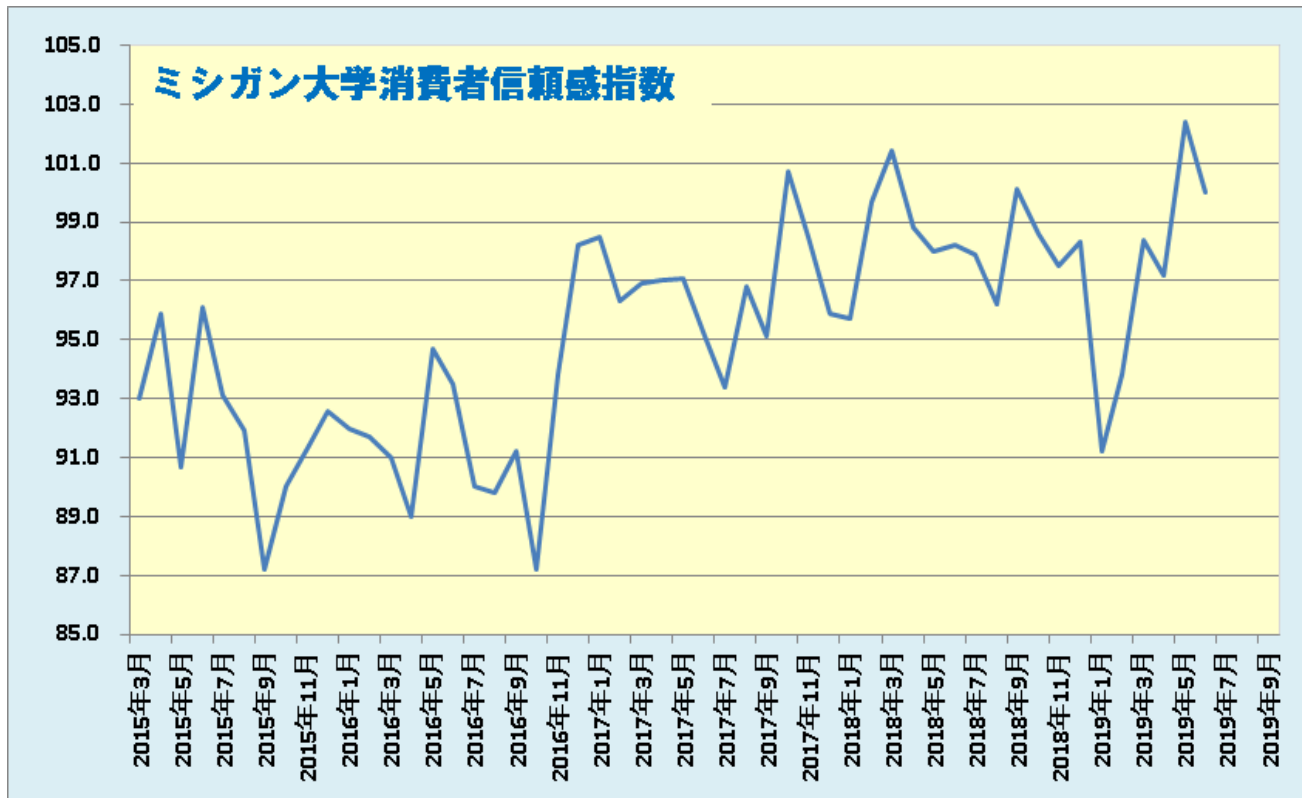
5月シカゴ購買部協会景気指数は、市場予想を上回り、2017年1月以来の低水準に落ち込んだ前月から若干改善した。



データを基に SBILM が作成

5月ミシガン大学消費者信頼感指数 100.0 (予想 101.5・前回 102.4)

5月の米ミシガン大学消費者信頼感指数の確報値は、5月の速報値から2.4ポイント低下し、市場予想も下回った。前月比では2.8ポイント上昇で、昨年9月以来8ヵ月ぶりの高水準を維持した。現在の景況感は、110.0で5月速報値から2.4ポイント、前月から2.3ポイントのいずれも低下。先行の景況感は、93.5で5月速報値から2.5ポイント、前月から6.1ポイントの上昇となった。1年後のインフレ期待は2.9%で5月速報値から0.1ポイント上昇、前月からは0.4ポイント上昇した。



データを基に SBILM が作成

米主要株価指数軒並み大幅下落、ダウは 1/29 以来の安値

米株式市場は、米政権が不法移民対策への対応を促すとして、メキシコからの全輸入品に関税を課す方針を表明したことを受けて、主要株価指数は大幅下落となった。ダウ平均株価は、序盤から大きく下落となり、終盤に前日比 360 ドルまで下落し、結局 354 ドル安で終了した。25000 ドルの節目を割り込み、1/29 以来約 4 ヶ月ぶりの安値水準となった。一方、ハイテク株中心のナスダックは、114 ポイント安で終了し、3/11 以来の安値を付けた。



データを基に SBILM が作成

セクター別変動率(ダウ平均)			個別の変動率(ダウ平均銘柄)		
	セクター	変動率		銘柄	変動率
1	通信サービス	-4.36%	1	ベライゾン	-4.36%
2	素材	-3.53%	2	DOW	-3.53%
3	消費財	-1.99%	3	シスコシステムズ	-2.87%
4	テクノロジー	-1.90%	4	ナイキ	-2.67%
5	資本財	-1.74%	5	ゴールドマン・サックスG	-2.60%

データを基に SBILM が作成

ドル円・クロス円は軒並み下落、ドル/円は 1/15 以来の安値

トランプ米大統領が 5/30 にメキシコの移民対策が不十分として、メキシコからの輸入品に対し広範に関税を課す方針を示したことから、米国の貿易摩擦の拡大が世界経済に影響を与えるとの懸念が広がった。これを受けて、米主要株価が大幅下落となるなど投資家のリスク回避の動きが強まり、ドル円・クロス円は軟調な動きとなった。ドル/円は、1/15 以来の安値、豪ドル/円、ユーロ/円はともに 1/3 以来の安値を付けた。



出所：総合分析チャート

提供：SBI リクイディティ・マーケット株式会社

お客様は、本レポートに表示されている情報をお客様自身のためにのみご利用するものとし、第三者への提供、再配信を行うこと、独自に加工すること、複製もしくは加工したものを第三者に譲渡または使用させることは出来ません。情報の内容については万全を期しておりますが、その内容を保証するものではありません。また、これらの情報によって生じたいかなる損害についても、当社および本情報提供者は一切の責任を負いません。

本レポートに表示されている事項は、投資一般に関する情報の提供を目的としたものであり、勧誘を目的としたものではありません。投資にあたっての最終判断はお客様ご自身でお願いします。