

NY マーケットレポート (2019年5月28日)

2019年5月28日(火)

アジア主要株価	終値	前日比	年初来%
日経平均	21260.14	+77.56	6.22%
ハンセン指数	27390.81	+102.72	5.98%
上海総合	2909.91	+17.53	16.68%
韓国総合	2048.83	+4.62	0.38%
豪ASX200	6484.83	+32.94	14.85%
シンガポールST	3165.32	-5.45	3.15%
インドSENSEX	39749.73	+66.44	10.21%

外国為替	終値	高値	安値
USD/JPY	109.37	109.63	109.21
EUR/JPY	122.13	122.70	122.06
GBP/JPY	138.45	139.01	138.29
AUD/JPY	75.73	75.95	75.55
EUR/USD	1.1166	1.1198	1.1161
BRL/JPY	27.061	27.210	26.853
RUB/JPY	1.683	1.697	1.678

欧州主要株価	終値	前日比	年初来%
英FT100	7268.95	-8.78	8.04%
仏CAC40	5312.69	-23.50	12.30%
独DAX	12027.05	-44.13	13.90%
スペインIBX35	9191.80	-24.60	7.63%
イタリアFTSE MIB	20260.98	-102.15	10.57%
トルコ・イスタンブール100	86777.63	+1232.23	-4.92%
ロシアRTS	1271.15	-16.97	18.94%
南ア全株指数	54431.63	-56.52	3.21%

コモディティ	終値	前日比	年初来%
NY GOLD	1277.10	-6.50	-0.33%
NY 原油	59.14	+0.51	30.24%
CBOTコーン	420.25	+16.00	12.07%
CRB指数	180.260	+1.631	6.16%
ドル指数先物	97.952	+0.339	1.85%
VIX指数	17.50	+1.65	-31.16%

米国主要株価	終値	前日比	年初来%
米ダウ平均	25347.77	-237.92	8.66%
S&P500	2802.39	-23.67	11.79%
NASDAQ	7607.35	-29.66	14.65%

南北米主要株価	終値	前日比	年初来%
カナダ・トロント総合	16297.46	-49.21	13.79%
メキシコ・ボルサ指数	42207.71	-283.72	1.36%
ブラジル・ボベスパ指数	96392.76	+1528.51	9.68%

Crypto Currency	本日	前日
CBOE Bitcoin(先物・期近)	8795	8970
CME Bitcoin(先物・期近)	8695	8775
Ripple (BSTP)	0.450	0.423
Ethereum (BSTP)	272.27	267.28
Bitcoin Cash	437.01	432.40

日本国債利回り	本日	前日
2年債	-0.159%	-0.155%
5年債	-0.157%	-0.168%
10年債	-0.072%	-0.069%
30年債	0.493%	0.510%

欧州国債利回り	本日	前日
ドイツ10年債	-0.161%	-0.144%
英国10年債	0.917%	0.958%
フランス10年債	0.250%	0.260%

米国債利回り	本日	前日
2年債	2.124%	2.168%
3年債	2.059%	2.109%
5年債	2.069%	2.122%
7年債	2.155%	2.218%
10年債	2.266%	2.324%
30年債	2.705%	2.752%

5/29 経済指標スケジュール

08:01	【英国】5月BRC店頭価格指数
10:00	【ニュージーランド】5月ANZ企業景況感
15:00	【ノルウェー】4月小売売上高
15:45	【フランス】1Q GDP
15:45	【フランス】5月消費者物価指数
15:45	【フランス】4月生産者物価指数
15:45	【フランス】4月消費者支出
16:00	【スイス】5月KOF先行指数
16:30	【スウェーデン】1Q GDP
16:55	【ドイツ】5月失業率
16:55	【ドイツ】5月失業者数
17:00	【スイス】5月クレデイス景気期待指数
20:00	【米国】MBA住宅ローン申請指数
22:00	【米国】5月消費者物価指数
23:00	【カナダ】政策金利発表
23:00	【米国】5月リッチモンド連銀製造業指数

5/29 主要会議・講演・その他予定

- ・黒田日銀総裁 挨拶
- ・米7年債入札

NY 市場レポート

◀ NY 市場概況 ▶

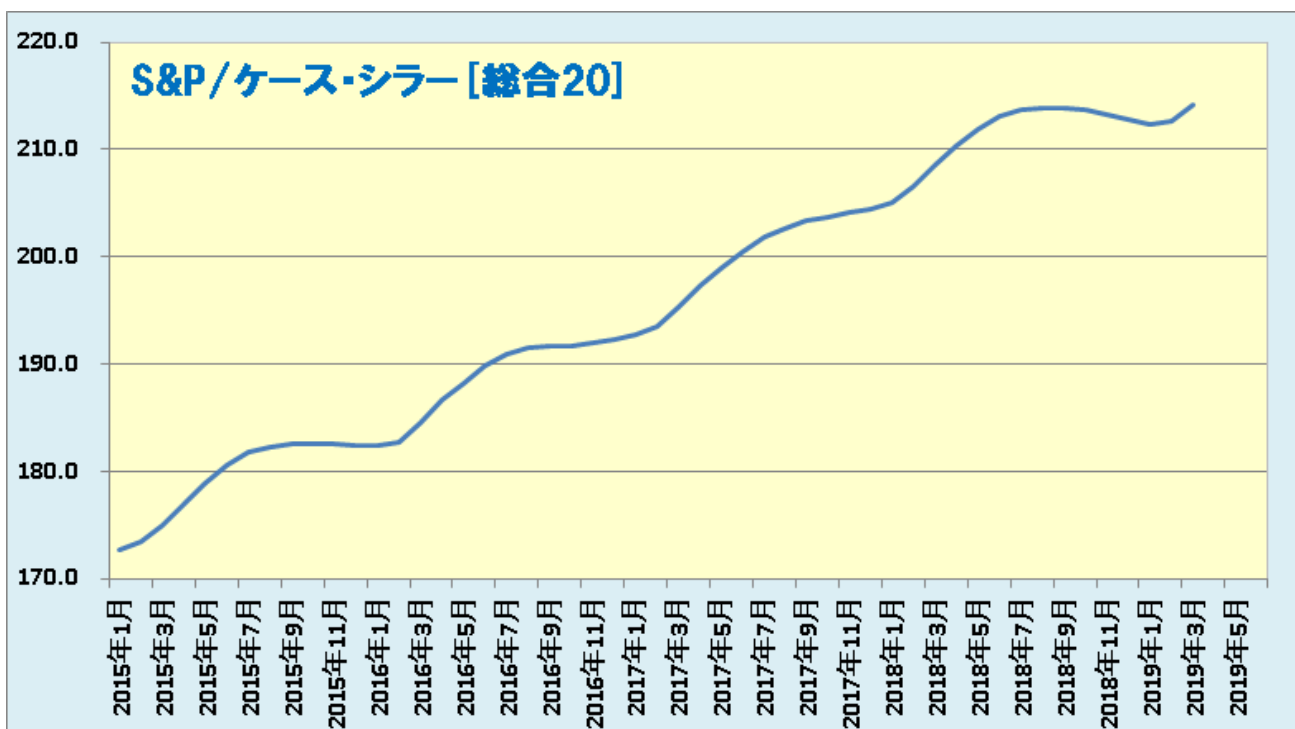
NY 市場では、米消費者信頼感指数が市場予想を上回り、昨年 11 月以来の高水準となったことや、米主要株価が序盤から堅調な動きとなったことを受けて、ドル円・クロス円は序盤から底固い動きとなった。その後、米 10 年債利回りが 1 年 7 ヶ月ぶりの水準に低下したことや、米主要株価指数が下落に転じ、下げ幅を拡大したことを受けて、ドル円・クロス円は上値の重い動きが続いた。一方、欧州議会選挙で EU 懐疑派が議席を獲得したことや、EU 財政規律違反を巡るイタリアと欧州委員会の対立が懸念され、ユーロは上値の重い動きが続いた。

主要な米経済指標結果

3 月 S&P/ケース・シラー[総合 20] 214.09 (予想 213.80・前回 212.70)

3 月 S&P/ケース・シラー[総合 20] (前年比) 2.68% (予想 2.50%・前回 2.95%)

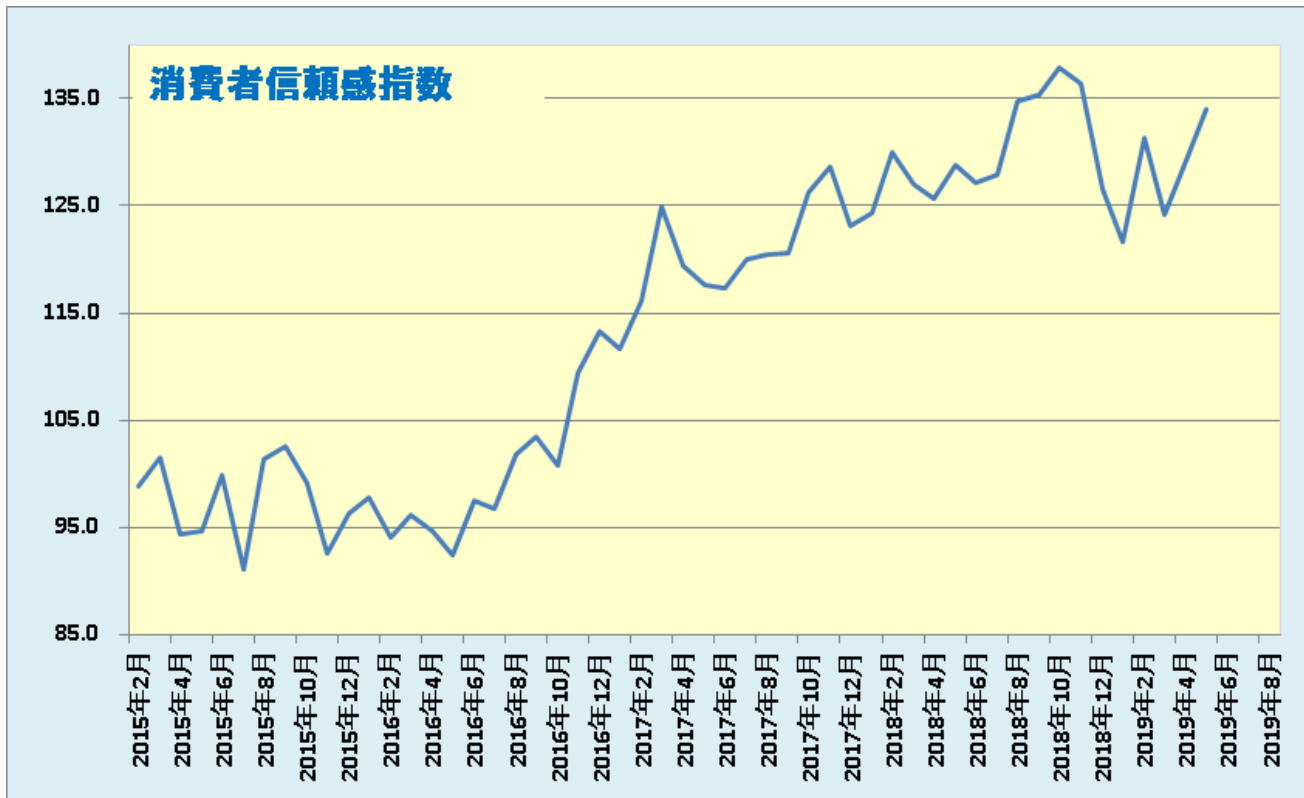
3 月 S&P/ケース・シラー[総合 20]は、伸び幅が前月比、前年比ともに市場予想を下回る結果となり、前年比ベースでは 2012 年 8 月以来の低い伸びとなった。統計データを見ると、20 都市全てで価格は上昇したものの、5 都市（シカゴ、ロサンゼルス、サンディエゴ、サンフランシスコ、シアトル）の伸び率は 2%を下回った。



データを基に SBILM が作成

5月消費者信頼感指数 134.1 (予想 130.0・前回 129.2)

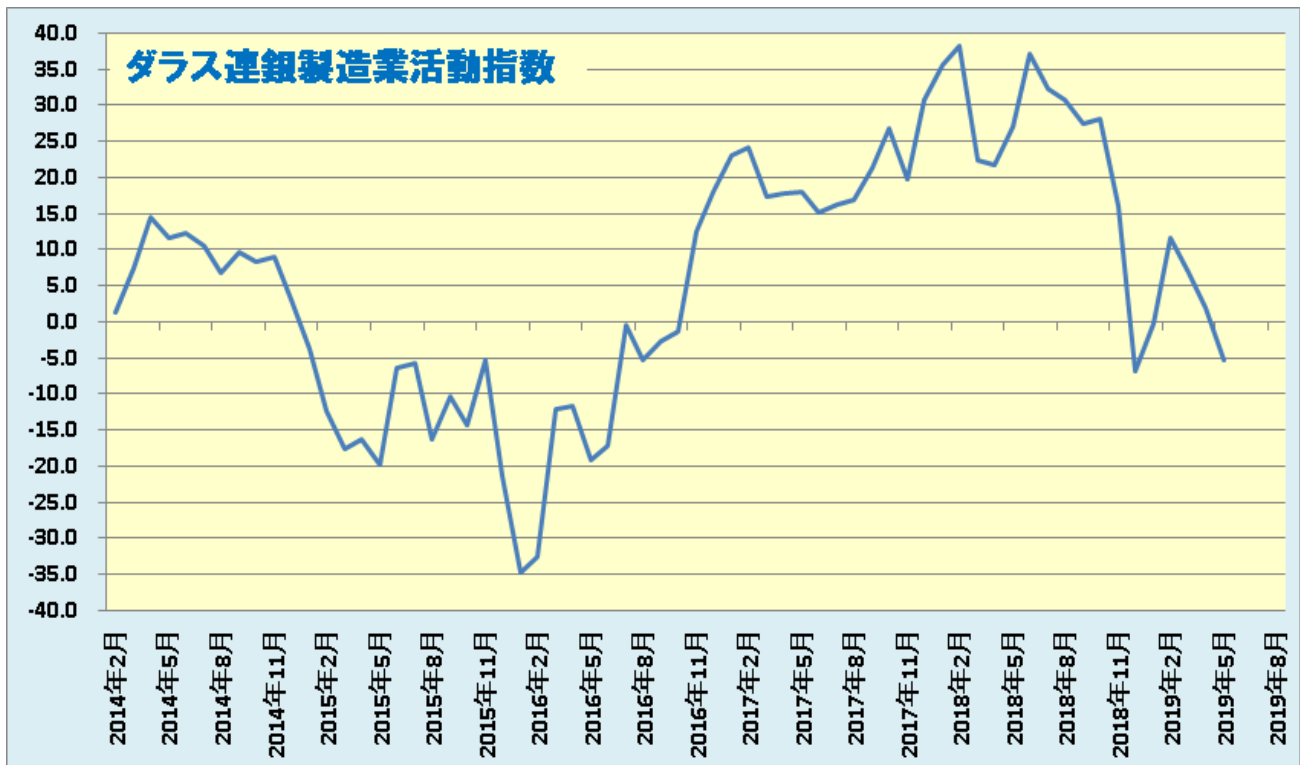
5月の米消費者信頼感指数は、市場予想を上回る結果となり、昨年11月以来の高水準となった。経済の鈍化が懸念される中で、米経済が底堅く推移していることが示された。現況指数は175.2(前月169.0)と2000年12月以来の高水準となり、期待指数は106.6(102.7)と2018年11月以来の高水準となった。1年先のインフレ期待は4.4%(前月4.6%)と低下した。統計データを見ると、「職が豊富」との回答は47.2%(前月46.5%)、「職が不十分」は41.9%(40.2%)、「就職が困難」との回答は10.9%(13.3%)だった。



データを基に SBILM が作成

5月ダラス連銀製造業活動指数 -5.3 (予想 5.8・前回 2.0)

ダラス連銀製造業活動指数は、3ヵ月連続の低下となり、昨年12月以来の低水準となった。



データを基に SBILM が作成

米主要株価指数は反落

米株式市場は、序盤に発表された5月の米消費者信頼感指数が市場予想を上回る結果となったこともあり、主要株価指数は序盤から堅調な動きとなった。その後は、トランプ米大統領が日米共同記者会見で、中国との通商協議で合意する準備はまだできていないと発言したことが材料視され、貿易摩擦激化への懸念の背景に、下落に転じ反落となった。ダウ平均株価は、序盤から堅調な動きとなり、一時前週末比131ドル高まで上昇した。その後は下落に転じ、終盤には243ドル安まで下落し、237ドル安と安値圏で終了した。一方、ハイテク株中心のナスダックは、29ポイント安で終了した。



データを基に SBILM が作成

セクター別変動率(ダウ平均)			個別の変動率(ダウ平均銘柄)		
	セクター	変動率		銘柄	変動率
1	ヘルスケア	-1.63%	1	ユナイテッドH	-2.25%
2	消費財	-1.55%	2	インテル	-2.24%
3	素材	-1.30%	3	P&G	-2.09%
4	通信サービス	-0.99%	4	エクソン	-2.01%
5	石油・ガス	-0.98%	5	ゴールドマン・サックスG	-1.84%

データを基に SBILM が作成

ドル円・クロス円は上値の重い動き

5月の米消費者信頼感指数が市場予想を上回り、昨年11月以来の高水準となったことや、米主要株価が序盤から堅調な動きとなったことを受けて、ドル円・クロス円は序盤から底固い動きとなった。ただ、ダラス連銀製造業活動指数が予想に反してマイナスとなったことで、米国の製造業に対する懸念が広がったことや、米10年債利回りが1年7ヵ月ぶりの水準に低下したこと、さらに米主要株価指数が下落に転じ、下げ幅を拡大したことも影響し、ドル円・クロス円は上値の重い動きとなった。一方、欧州議会選挙で親EU派が多数派となったことで安心感が出ていたが、EU懐疑派も議席を獲得したことで懸念が出ていることや、EU財政規律違反を巡るイタリアと欧州委員会の対立も材料視され、ユーロは上値の重い動きが続いた。



出所：総合分析チャート

提供：SBI リクイディティ・マーケット株式会社

お客様は、本レポートに表示されている情報をお客様自身のためにのみご利用するものとし、第三者への提供、再配信を行うこと、独自に加工すること、複製もしくは加工したものを第三者に譲渡または使用させることは出来ません。情報の内容については万全を期しておりますが、その内容を保証するものではありません。また、これらの情報によって生じたいかなる損害についても、当社および本情報提供者は一切の責任を負いません。

本レポートに表示されている事項は、投資一般に関する情報の提供を目的としたものであり、勧誘を目的としたものではありません。投資にあたっての最終判断はお客様ご自身でお願いします。