

# NY マーケットレポート (2019年5月15日)

## 2019年5月15日(水)

アジア主要株価	終値	前日比	年初来%
日経平均	21188.56	+121.33	5.86%
ハンセン指数	28268.71	+146.69	9.37%
上海総合	2938.68	+55.07	17.83%
韓国総合	2092.78	+10.94	2.53%
豪ASX200	6284.20	+44.29	11.30%
シンガポールST	3218.77	-4.94	4.89%
インドSENSEX	37114.88	-203.65	2.90%

外国為替	終値	高値	安値
USD/JPY	109.60	109.70	109.16
EUR/JPY	122.77	123.09	122.08
GBP/JPY	140.78	141.65	140.21
AUD/JPY	75.90	76.17	75.53
EUR/USD	1.1201	1.1224	1.1178
BRL/JPY	27.271	27.473	26.993
RUB/JPY	1.686	1.690	1.672

欧州主要株価	終値	前日比	年初来%
英FT100	7296.95	+55.35	8.45%
仏CAC40	5374.26	+32.91	13.60%
独DAX	12099.57	+107.95	14.59%
スペインIBX35	9177.10	+49.50	7.46%
イタリアFTSE MIB	20863.14	-29.52	13.86%
トルコ・イスタンブール100	87380.43	-642.51	-4.26%
ロシアRTS	1247.02	+5.51	16.68%
南ア全株指数	56043.21	-191.07	6.27%

コモディティ	終値	前日比	年初来%
NY GOLD	1297.80	+1.50	1.29%
NY 原油	62.02	+0.24	36.58%
CBOTコーン	369.50	+0.75	-1.47%
CRB指数	180.655	+0.664	6.39%
ドル指数先物	97.569	+0.043	1.45%
VIX指数	16.44	-1.62	-35.33%

米国主要株価	終値	前日比	年初来%
米ダウ平均	25648.02	+115.97	9.95%
S&P500	2850.96	+16.55	13.73%
NASDAQ	7822.15	+87.65	17.89%

南北米主要株価	終値	前日比	年初来%
カナダ・トロント総合	16318.14	+33.61	13.93%
メキシコ・ボルサ指数	43338.82	-92.71	4.08%
ブラジル・ボベスパ指数	91623.44	-469.00	4.25%

Crypto Currency	本日	前日
CBOE Bitcoin(先物・期近)	8175	7735
CME Bitcoin(先物・期近)	8205	7715
Ripple (BSTP)	0.434	0.389
Ethereum (BSTP)	239.62	204.60
Bitcoin Cash	393.45	372.00

日本国債利回り	本日	前日
2年債	-0.155%	-0.156%
5年債	-0.160%	-0.159%
10年債	-0.051%	-0.050%
30年債	0.535%	0.539%

欧州国債利回り	本日	前日
ドイツ10年債	-0.098%	-0.070%
英国10年債	1.068%	1.105%
フランス10年債	0.300%	0.330%

米国債利回り	本日	前日
2年債	2.160%	2.197%
3年債	2.114%	2.155%
5年債	2.148%	2.188%
7年債	2.251%	2.289%
10年債	2.373%	2.410%
30年債	2.820%	2.849%

x一部暫定値

### 5/16 経済指標スケジュール

08:50	【日本】5月対内外証券投資
08:50	【日本】4月国内企業物価指数
10:00	【オーストラリア】5月消費者インフレ期待
10:30	【オーストラリア】4月失業率
10:30	【オーストラリア】4月雇用者数
10:30	【オーストラリア】4月労働参加率
10:30	【中国】4月新築住宅価格
12:00	【ニュージーランド】4月非居住者国債保有率
14:30	【フランス】1Q ILO失業率統計
16:00	【トルコ】4月住宅販売
18:00	【欧州】3月貿易収支
21:30	【米国】新規失業保険申請件数
21:30	【米国】失業保険継続受給者数
21:30	【米国】4月住宅着工件数
21:30	【米国】4月建設許可件数
21:30	【米国】5月フィラデルフィア連銀景況指数
21:30	【カナダ】3月国際証券取扱高
23:30	【米国】EIA天然ガス貯蔵量
03:00	【メキシコ】政策金利発表

### 5/16 主要会議・講演・その他予定

- ・ユーロ圏財務相会合
- ・ミネアポリス連銀総裁 討論会

## NY 市場レポート

### ◀ NY 市場概況 ▶

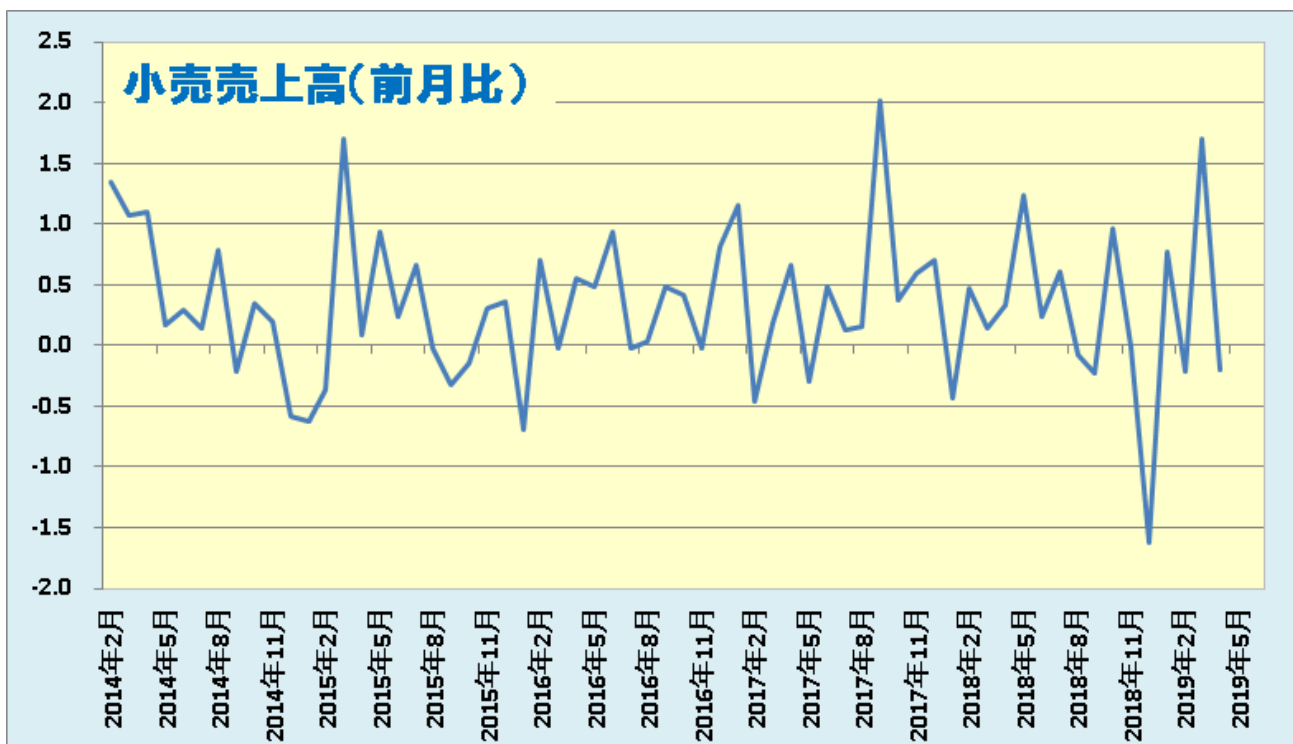
NY 市場では、序盤に発表された 4 月の米小売売上高、4 月鉱工業生産がともに予想外のマイナスとなったことが嫌気され、ドル円・クロス円は軟調な動きとなった。しかし、米政権が自動車関税の判断を最大 6 ヶ月先送りする可能性があるとの報道を受けて、投資家のリスク回避の動きが後退し、欧米の株価が反発したことから、ドル円・クロス円も堅調な動きとなった。その後は終盤まで底固い動きが続いた。

### 主要な米経済指標結果

4 月小売売上高（前月比） -0.2%（予想 0.2%・前回 1.6%⇒1.7%）

4 月小売売上高[除自動車]（前月比） 0.1%（予想 0.7%・前回 1.2%⇒1.3%）

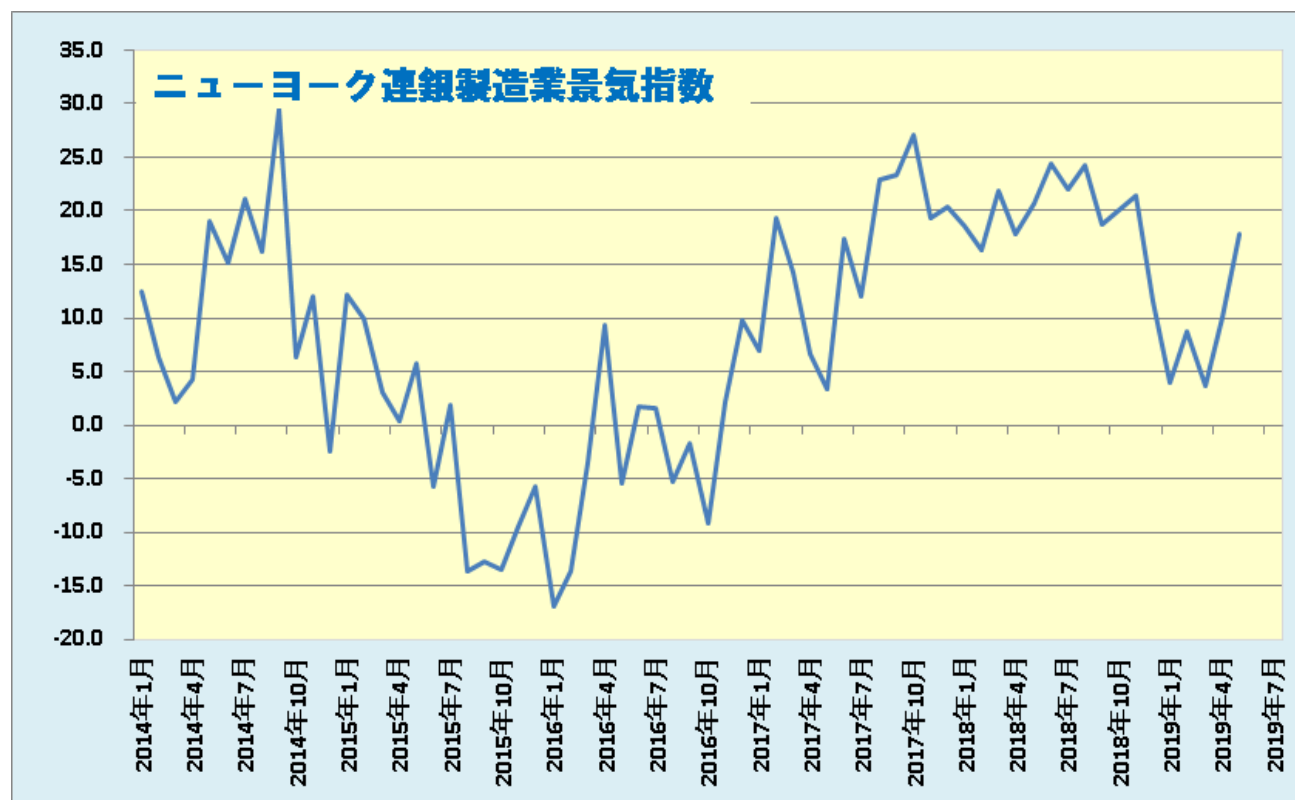
4 月の米小売売上高は、市場予想を下回り、2 ヶ月ぶりのマイナスとなった。3 月が 2017 年 9 月以来の大幅な伸びだったことから、個人消費が景気を下支えするとの期待感が高まっていたが、これが後退する結果となった。統計データを見ると、自動車関連が-1.1%（前月 3.2%）、電気製品-1.3%（1.2%）、建設資材が-1.9%（0.8%）、衣料品が-0.2%（2.1%）、食品・飲料は 0.2%（1.5%）、ガソリンスタンドは 1.8%（3.3%）だった。また、百貨店は+0.7%（0.0%）と伸びたものの、無店舗小売は-0.2%（1.0%）と 4 ヶ月ぶりにマイナスとなった。



データを基に SBILM が作成

5月ニューヨーク連銀製造業景気指数 17.8 (予想 8.0・前回 10.1)

5月NY連銀製造業景気指数は、市場予想を大きく上回り、2018年11月以来の高水準となった。販売価格、雇用が低下したものの、新規受注、出荷などが上昇となったことが影響した。また、6ヵ月先の予想は30.6(前月12.4)と3ヵ月ぶりの高水準に改善した。

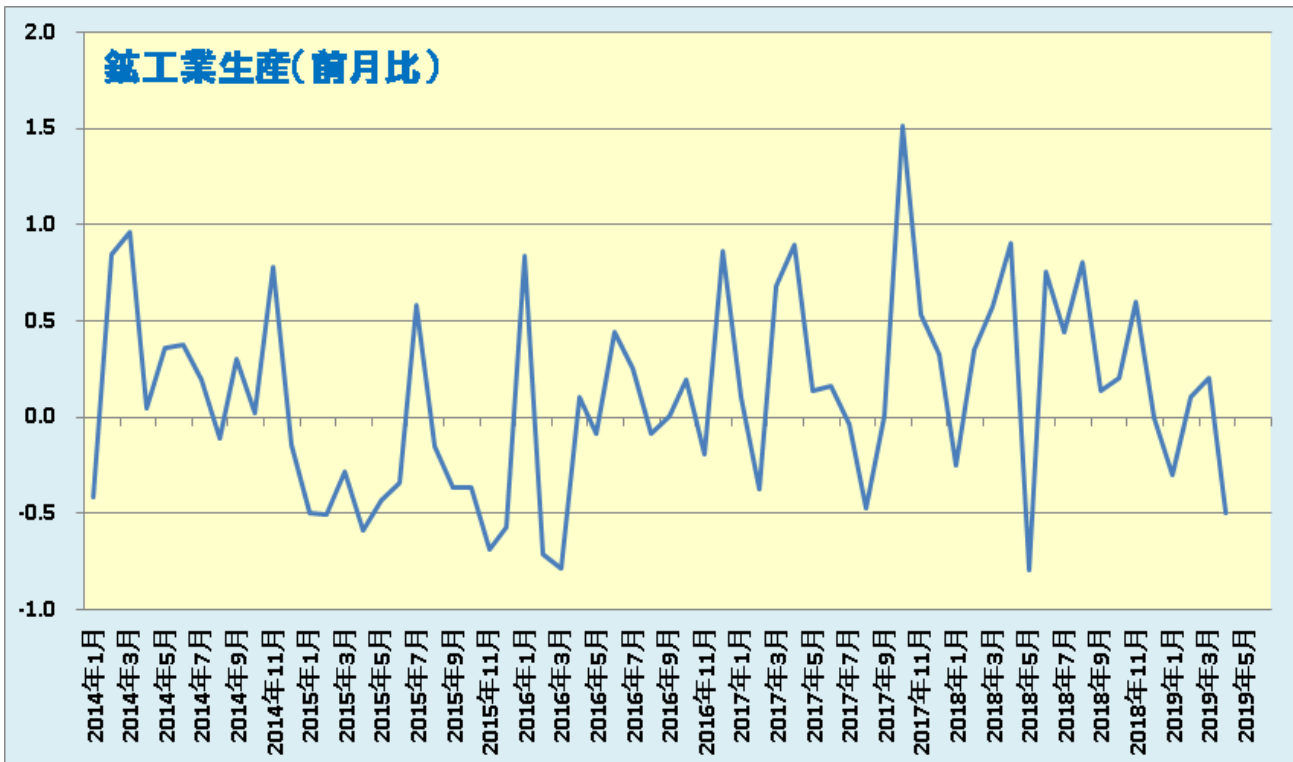


データを基に SBILM が作成

4月鉱工業生産(前月比) -0.5% (予想 0.0%・前回 -0.1%⇒0.2%)

4月設備稼働率 77.9% (予想 78.7%・前回 78.8%⇒78.5%)

4月の米鉱工業生産は、市場予想を下回り、2ヵ月ぶりマイナスとなった。下げ幅は、2018年5月以来の大きさとなった。前年比では+0.9%だった。統計データを見ると、製造業が-0.5%(前月0.0%)、公益事業が-3.5%(2.2%)、鉱業は+1.6%(-0.4%)だった。一方、4月の設備稼働率は、市場予想を下回り、2018年2月以来の低水準となった。



データを基に SBILM が作成

## 米主要株価指は続伸

米株式市場は、序盤に発表された米小売売上高の減少などが嫌気され主要株価指数は下落して始まった。しかし、米政権が自動車関税の判断を最大6ヵ月先送りする可能性があるとの報道を受けて買い安心感が広がり、主要株価指数は軒並みプラス圏まで反発し、終盤まで堅調な動きとなった。ダウ平均株価は、序盤から軟調な動きとなり、一時前日比190ドル安まで下落した。その後はプラス圏まで反発し、終盤には192ドル高まで上昇する場面もあり、結局115ドル高で終了した。一方、ハイテク株中心のナスダックは、87ポイント高で終了し、連日1%以上の上昇となった。



データを基に SBILM が作成

セクター別変動率(ダウ平均)			個別の変動率(ダウ平均銘柄)		
	セクター	変動率		銘柄	変動率
1	テクノロジー	1.01%	1	ピザ	1.61%
2	素材	0.90%	2	ファイザー	1.21%
3	消費財	0.81%	3	アップル	1.20%
4	石油・ガス	0.54%	4	ウォルト・ディズニー	1.11%
5	金融	0.51%	5	P&G	1.04%

データを基に SBILM が作成

## ドル円・クロス円は底固い動き

依然として米中通商問題の先行き不透明感を背景に、上値の重い動きが続いている中、序盤に発表された4月の米小売売上高、4月鉱工業生産がともに予想外のマイナスとなったことが嫌気され、ドル円・クロス円は軟調な動きとなった。しかし、政府高官の話として、米政権が自動車関税の判断を最大6ヵ月先送りする可能性があるとの報道を受けて、下落していた欧米の株価が反発するなど、投資家のリスク回避の動きが後退したことから、ドル円・クロス円も堅調な動きとなった。更に、ムニューシン米財務長官が中国との貿易関係改善に向けて真剣に協議していると発言したことも好感された。



出所：総合分析チャート

提供：SBI リクイディティ・マーケット株式会社

お客様は、本レポートに表示されている情報をお客様自身のためにのみご利用するものとし、第三者への提供、再配信を行うこと、独自に加工すること、複製もしくは加工したものを第三者に譲渡または使用させることは出来ません。情報の内容については万全を期しておりますが、その内容を保証するものではありません。また、これらの情報によって生じたいかなる損害についても、当社および本情報提供者は一切の責任を負いません。

本レポートに表示されている事項は、投資一般に関する情報の提供を目的としたものであり、勧誘を目的としたものではありません。投資にあたっての最終判断はお客様自身でお願いします。